

**Справка по результатам мониторинга наполненности
раздела «Карточка ОО» в АИС СГО
в дошкольных образовательных организациях Сахалинской области**

Отделом развития цифровой образовательной среды (ЦОС) ГБУ РЦОКОСО в период с 3 октября по 7 октября 2022 года проведен мониторинг наполненности раздела «Карточка ОО» АИС СГО в дошкольных образовательных организациях Сахалинской области (ДОО). Предыдущий мониторинг наполненности карточек ОО в АИС СГО был проведен в апреле 2022 г. Результаты предыдущего мониторинга, инструкция по заполнению карточки ОО и пример с подробным описанием полей размещены на сайте ЦЦТО <http://ct.rcoko65.ru/>, в разделе Мониторинги – Мониторинг АИС СГО – Модуль ДОО – Наполнение разделов АИС СГО – Карточка ОО.

Цель мониторинга - определить полноту и актуальность данных, внесенных в поля раздела «Карточка ОО» АИС СГО образовательными организациями.

Корректное заполнение полей раздела «Карточка ОО» в АИС СГО необходимо для обеспечения актуальной информацией об образовательной организации всех участников образовательных отношений: любой пользователь системы может получить сведения, нажав на ссылку с названием организации, также сведения из карточки ОО используются для формирования отчетов органами управления образованием.

Раздел «Карточка ОО» в АИС СГО помимо полей, содержащих информацию об основной деятельности образовательной организации, содержит сведения о лицензии на право ведения образовательной деятельности, лицензии на право оказания дополнительных образовательных услуг.

В ходе мониторинга был проведен анализ:

– полноты внесения сведений в поля раздела «Карточка ОО» в АИС СГО;

– заполнения сведений о лицензии на право ведения образовательной деятельности, лицензии на право оказания дополнительных образовательных услуг.

При проведении мониторинга не учитывалось содержание полей: головная организация, ведомство, район, является участником проекта, скан-копия лицензии на право ведения обр. деятельности, скан-копия лицензии на право оказания доп. обр. услуг.

В мониторинге участвовало 207 ДОО из 18 муниципальных образований Сахалинской области.

Анализ полноты внесения сведений в поля раздела АИС СГО «Карточка ОО» в дошкольных образовательных организациях показал:

✓ в 128 дошкольных образовательных организациях (что составляет 61,8% от общего количества обследованных детских садов) высокий уровень заполнения полей карточки ОО (заполнено от 90% до 100% полей карточки ОО);

✓ в 52 дошкольных образовательных организациях (что составляет 25,1% от общего количества обследованных детских садов) средний уровень заполнения полей карточки ОО (заполнено от 80% до 89,9% полей карточки ОО);

✓ в 27 дошкольных образовательных организациях (что составляет 13,0% от общего количества обследованных детских садов) низкий уровень заполнения полей карточки ОО (заполнено менее 80% полей карточки ОО).

Анализ заполнения сведений о лицензии в дошкольных образовательных организациях показал:

✓ в 146 дошкольных образовательных организациях (что составляет 70,5% от общего количества обследованных детских садов) высокий уровень заполнения сведений о лицензии (внесено от 90% до 100% данных о лицензии);

✓ в 11 дошкольных образовательных организациях (что составляет 5,4% от общего количества обследованных детских садов) средний уровень

заполнения сведений о лицензии (внесено от 80% до 89,9% данных о лицензии);

✓ в 50 дошкольных образовательных организациях (что составляет 24,1% от общего количества обследованных детских садов) низкий уровень заполнения сведений о лицензии (внесено менее 80% данных о лицензии).

По сравнению с результатами прошлого мониторинга, проведенного в апреле 2022, в среднем по всем дошкольным образовательным организациям Сахалинской области процент наполнения раздела «Карточка ОО» в АИС СГО увеличился на 2,4 процентных пункта и составил 88,5%.

В 11 муниципальных образованиях процент наполнения раздела «Карточка ОО» в АИС СГО вырос: городской округ "г. Южно-Сахалинск", Макаровский городской округ, Смирныховский городской округ, Анивский городской округ, Тымовский городской округ, Томаринский городской округ, Корсаковский городской округ, Ногликский городской округ, Александровск-Сахалинский городской округ, Курильский городской округ, Долинский городской округ.

В 7 муниципальных образованиях произошло незначительное снижение процента наполнения карточек ОО. Возможные причины снижения показателя: заполнение полей не по образцу, несвоевременное обновление и неактуальная информация, включающая ссылки на сайт, документы.

Предложения по результатам мониторинга:

1. Руководителям дошкольных образовательных организаций обеспечить 100%-ое заполнение раздела АИС СГО «Карточка ОО», обеспечивающего актуальной информацией всех участников образовательных отношений в срок до 15.01.2023 г.

2. Руководителям муниципальных органов управления образованием обеспечить контроль за полнотой и актуальностью внесения данных в поля карточки ОО в АИС СГО в срок до 31.01.2023 г.

3. Центру цифровой трансформации образования ГБУ РЦОКОСО провести повторный мониторинг наполнения раздела «Карточка ОО» в АИС

СГО в срок до 13.02.2023 г., справку по результатам мониторинга направить в министерство образования Сахалинской области.

Динамика показателей наполнения карточек ОО в разрезе муниципальных образований представлена на рис. 1.

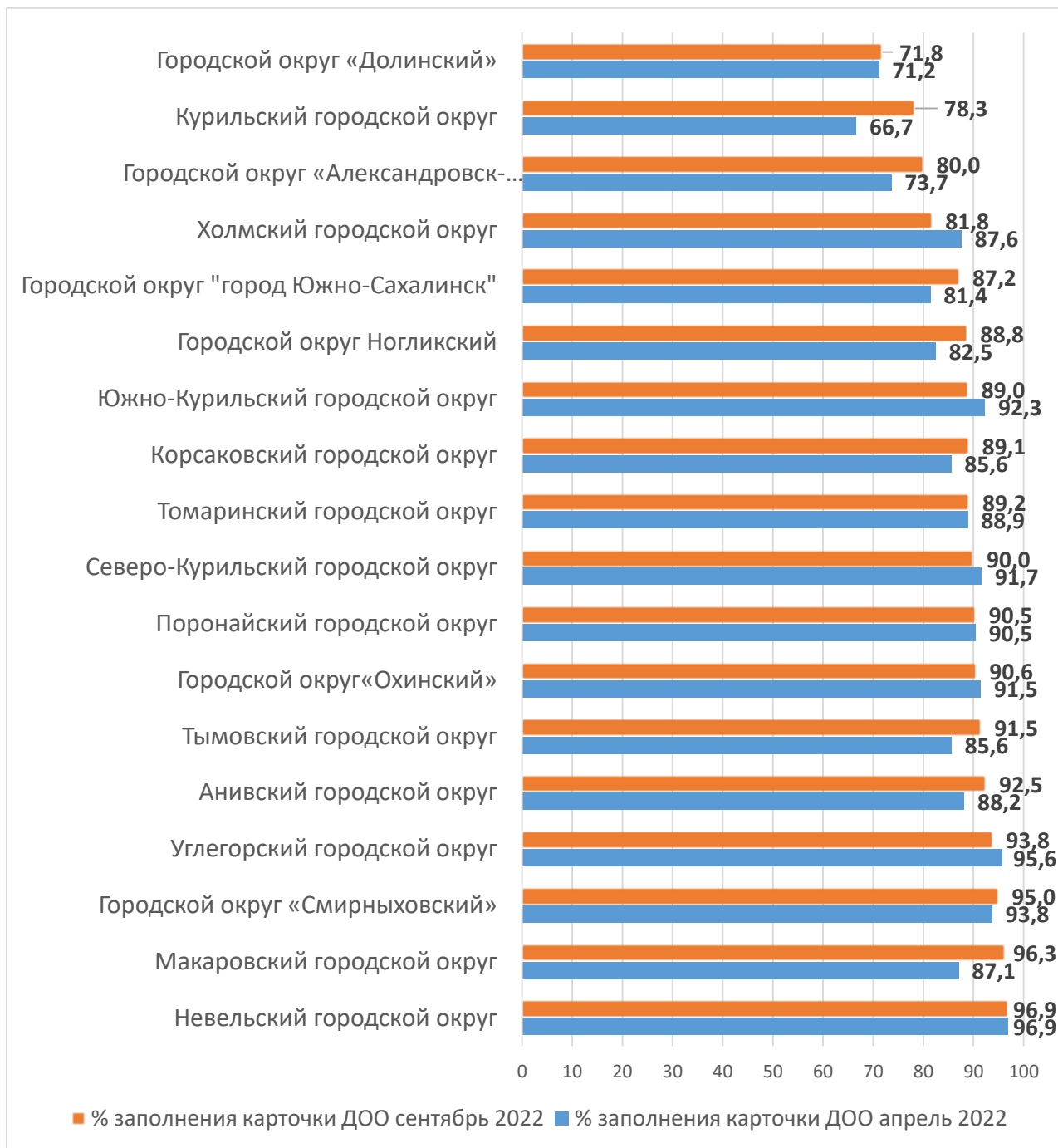


Рис 1. Динамика показателей наполнения карточек ОО в муниципальных образованиях Сахалинской области

Распределение муниципальных образований по проценту заполнения карточки ОО в ДОО (сентябрь)

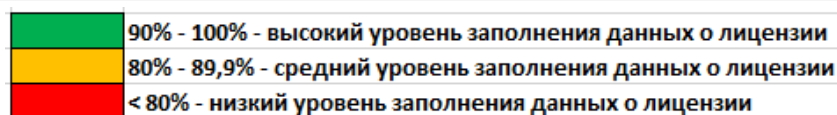
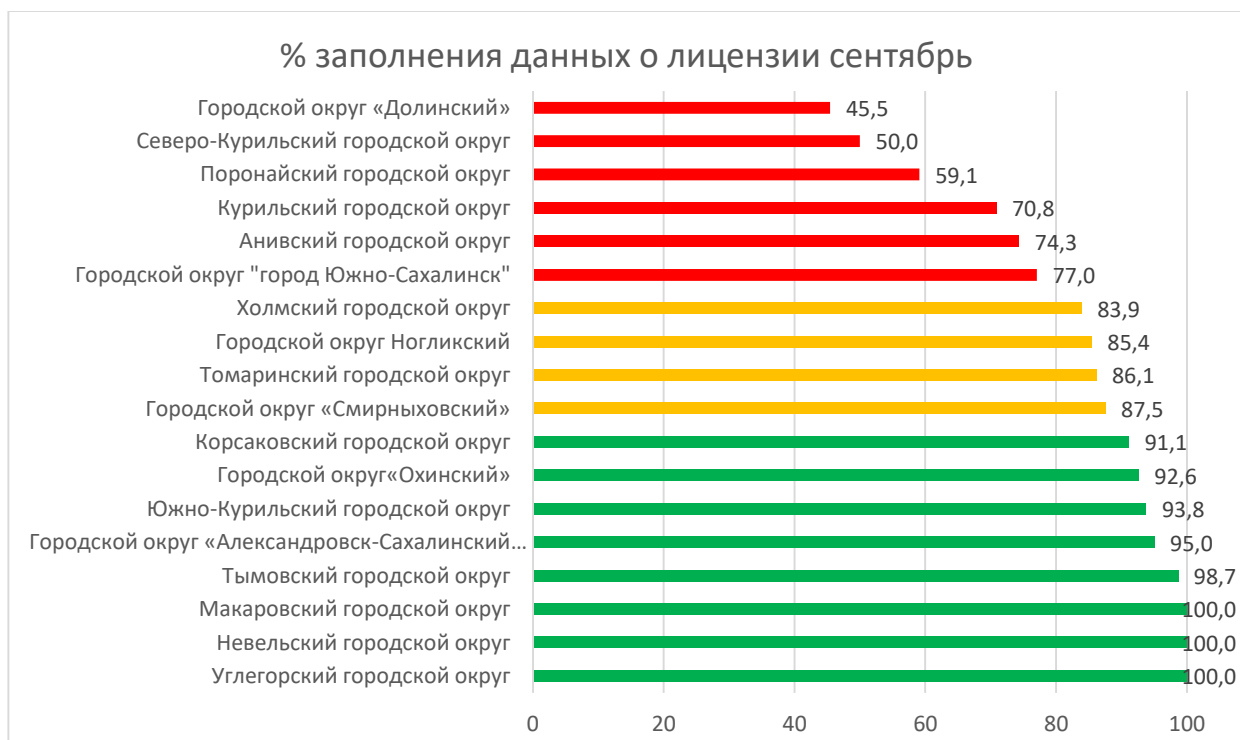
| МО | Суммарное значение показателей заполнения карточки ОО (макс – 60) | % заполнения карточки ОО (макс – 100%) |
|---|---|--|
| Невельский городской округ | 58,1 | 96,9 |
| Углегорский городской округ | 56,3 | 93,8 |
| Городской округ «Смирныховский» | 57,0 | 95,0 |
| Южно-Курильский городской округ | 53,4 | 89,0 |
| Северо-Курильский городской округ | 54,0 | 90,0 |
| Городской округ «Охинский» | 54,3 | 90,6 |
| Поронайский городской округ | 54,3 | 90,5 |
| Томаринский городской округ | 53,5 | 89,2 |
| Анивский городской округ | 55,5 | 92,5 |
| Холмский городской округ | 49,1 | 81,8 |
| Макаровский городской округ | 57,8 | 96,3 |
| Тымовский городской округ | 54,9 | 91,5 |
| Корсаковский городской округ | 53,5 | 89,1 |
| Городской округ Ногликский | 53,3 | 88,8 |
| Городской округ "город Южно-Сахалинск" | 52,3 | 87,2 |
| Городской округ «Александровск-Сахалинский район» | 48,0 | 80,0 |
| Городской округ «Долинский» | 43,1 | 71,8 |
| Курильский городской округ | 47,0 | 78,3 |



| | |
|--|--|
| | 90% - 100% - высокий уровень заполнения карточки ОО |
| | 80% - 89,9% - средний уровень заполнения карточки ОО |
| | < 80% - низкий уровень заполнения карточки ОО |

Распределение муниципальных образований по проценту заполнения данных о лицензии (сентябрь)

| МО | Суммарное значение показателей заполнения данных о лицензии (макс – 12) | % заполнения данных о лицензии (макс – 100%) |
|---|---|--|
| Углегорский городской округ | 9,7 | 100,0 |
| Невельский городской округ | 12,0 | 100,0 |
| Городской округ «Охинский» | 11,1 | 92,6 |
| Корсаковский городской округ | 9,7 | 91,1 |
| Южно-Курильский городской округ | 8,3 | 93,8 |
| Городской округ «Смирныховский» | 8,3 | 87,5 |
| Городской округ «Александровск-Сахалинский район» | 10,2 | 95,0 |
| Холмский городской округ | 6,4 | 83,9 |
| Тымовский городской округ | 10,0 | 98,7 |
| Томаринский городской округ | 10,3 | 86,1 |
| Анивский городской округ | 7,4 | 74,3 |
| Курильский городской округ | 4,3 | 70,8 |
| Макаровский городской округ | 12,0 | 100,0 |
| Городской округ Ногликский | 8,8 | 85,4 |
| Городской округ "город Южно-Сахалинск" | 7,8 | 77,0 |
| Поронайский городской округ | 5,7 | 59,1 |
| Северо-Курильский городской округ | 6,0 | 50,0 |
| Городской округ «Долинский» | 3,0 | 45,5 |



**Процент наполненности раздела «Карточка ОО»
и сведений о лицензии в АИС СГО
МО Городской округ «Александровск-Сахалинский район»**

| Наименование ООО | Наполнение раздела «Карточка ОО» | | Заполнение сведений о лицензии | |
|--|--|--------------------------|--|--------------------------------|
| | Суммарное значение показателей (макс – 60) | % заполнения карточки ОО | Суммарное значение показателей (макс – 12) | % заполнения данных о лицензии |
| 1. МБДОУ детский сад комбинированного вида № 1 «Светлячок» | 35 | 58,3 | 10,0 | 83,3 |
| 2. МБДОУ Детский сад № 2 «Ромашка» | 57 | 95,0 | 12,0 | 100,0 |
| 3. МБДОУ «Детский сад № 3 «Теремок» | 46 | 76,7 | 11,0 | 91,7 |
| 4. МБДОУ д/с № 4 "Улыбка" | 46 | 76,7 | 6,0 | 100,0 |
| 5. Санаторная школа-интернат с. Виахту (Дошкольные группы) | 56 | 93,3 | 12,0 | 100,0 |
| Средний показатель по МО | 48,0 | 80,0 | 10,2 | 95,0 |

**Процент наполненности раздела «Карточка ОО»
и сведений о лицензии в АИС СГО
МО «Анивский городской округ»**

| Наименование ООО | Наполнение раздела «Карточка ОО» | | Заполнение сведений о лицензии | |
|---|--|--------------------------|--|--------------------------------|
| | Суммарное значение показателей (макс – 60) | % заполнения карточки ОО | Суммарное значение показателей (макс – 12) | % заполнения данных о лицензии |
| 1. МБДОУ «Детский сад № 1 им.Ю.А.Гагарина г.Анива» | 50 | 83,3 | 6,0 | 50,0 |
| 2. МБДОУ «Детский сад № 2 «Колокольчик» с.Троицкое» | 53 | 88,3 | 6,0 | 100,0 |
| 3. МБДОУ «Детский сад № 3 «Рябинка» г.Анива» | 58 | 96,7 | 12,0 | 100,0 |
| 4. МБДОУ «Детский сад №4 «Теремок» с.Новотроицкое» | 60 | 100,0 | 6,0 | 100,0 |
| 5. МБДОУ «Детский сад № 5 «Берёзка» с.Таранай» | 60 | 100,0 | 6,0 | 100,0 |
| 6. МБДОУ «Детский сад № 6 «Радуга» с.Троицкое | 58 | 96,7 | 12,0 | 100,0 |
| 7. МБДОУ «Детский сад № 7 «Росинка» | 56 | 93,3 | 6,0 | 50,0 |
| 8. МБДОУ №8 "Сказка" г. Анива | 55 | 91,7 | 12,0 | 100,0 |
| 9. МБОУ СОШ №2 г. Анивы (дошкольные группы) | 51 | 85,0 | 5,0 | 41,7 |
| 10. МБОУ СОШ № 3 с.Огоньки (Дошкольные группы) | 58 | 96,7 | 12,0 | 100,0 |
| 11. МАДОУ № 9 "Зеленый остров" с.Новотроицкое | 54 | 90,0 | 0,0 | 0,0 |
| 12. МБОУ НОШ № 7" с. Успенское (Дошкольные группы) | 53 | 88,3 | 6,0 | 50,0 |
| Средний показатель по МО | 55,5 | 92,5 | 7,4 | 74,3 |

**Процент наполненности раздела «Карточка ОО»
и сведений о лицензии в АИС СГО
МО Городской округ «Долинский»**

| Наименование ООО | Наполнение раздела «Карточка ОО» | | Заполнение сведений о лицензии | |
|--|--|--------------------------|--|--------------------------------|
| | Суммарное значение показателей (макс – 60) | % заполнения карточки ОО | Суммарное значение показателей (макс – 12) | % заполнения данных о лицензии |
| 1. МБДОУ №2 "Сказка" г. Долинск | 58 | 96,7 | 6,0 | 100,0 |
| 2. МБДОУ №3 "Солнышко" г. Долинск | 56 | 93,3 | 6,0 | 100,0 |
| 3. МБДОУ №7 "Чебурашка" г. Долинск | 52 | 86,7 | 6,0 | 100,0 |
| 4. МБДОУ "Улыбка" г. Долинск | 37 | 61,7 | 0,0 | 0,0 |
| 5. МБДОУ "Детский сад «Дюймовочка» с. Стародубское | 47 | 78,3 | 3,0 | 50,0 |
| 6. МБДОУ «Детский сад «Малыш» с. Углезаводск | 27 | 45,0 | 0,0 | 0,0 |
| 7. МБДОУ «Детский сад «Родничок» с. Быков | 34 | 56,7 | 0,0 | 0,0 |
| 8. МБДОУ «Детский сад «Росинка» с. Сокол | 37 | 61,7 | 0,0 | 0,0 |
| 9. МБДОУ «Детский сад «Тополек» с. Покровка | 56 | 93,3 | 6,0 | 100,0 |
| 10. МБОУ СОШ с. Советское" (Дошкольные группы) | 58 | 96,7 | 6,0 | 50,0 |
| 11. МБОУ СОШ с. Взморье" (Дошкольные группы) | 12 | 20,0 | 0,0 | 0,0 |
| Средний показатель по МО | 43,1 | 71,8 | 3,0 | 45,5 |

**Процент наполненности раздела «Карточка ОО»
и сведений о лицензии в АИС СГО
МО Курильский городской округ**

| Наименование ООО | Наполнение раздела «Карточка ОО» | | Заполнение сведений о лицензии | |
|---|---|-----------------------------------|---|---|
| | Суммарное значение показателей (макс – 60) | % заполнения карточки ОО | Суммарное значение показателей (макс – 12) | % заполнения данных о лицензии |
| 1. МБДОУ детский сад "Алёнушка" муниципального образования "Курильский городской округ" | 28 | 46,7 | 0,0 | 0,0 |
| 2. МБДОУ детский сад "Золотая рыбка" с. Рейдово | 57 | 95,0 | 6,0 | 100,0 |
| 3. МБДОУ детский сад "Аленький цветочек" с. Буревесника | 53 | 88,3 | 6,0 | 100,0 |
| 4. МБОУ СОШ с. Горячие Ключи (дошкольные группы) | 50 | 83,3 | 5,0 | 83,3 |
| Средний показатель по МО | 47,0 | 78,3 | 4,3 | 70,8 |

**Процент наполненности раздела «Карточка ОО»
и сведений о лицензии в АИС СГО
МО Корсаковский городской округ**

| Наименование ООО | Наполнение раздела «Карточка ОО» | | Заполнение сведений о лицензии | |
|---|--|--------------------------|--|--------------------------------|
| | Суммарное значение показателей (макс – 60) | % заполнения карточки ОО | Суммарное значение показателей (макс – 12) | % заполнения данных о лицензии |
| 1. МАДОУ «Детский сад № 1 «Сказка» Корсаковского городского округа | 53 | 88,3 | 6,0 | 100,0 |
| 2. МАДОУ «Детский сад № 2 «Аленький цветочек» Корсаковского городского округа | 53 | 88,3 | 12,0 | 100,0 |
| 3. МАДОУ комбинированного вида «Детский сад № 3 «Ромашка» Корсаковского городского округа | 55 | 91,7 | 12,0 | 100,0 |
| 4. МАДОУ «Детский сад № 7 «Солнышко» Корсаковского городского округа | 55 | 91,7 | 12,0 | 100,0 |
| 5. МАДОУ «Детский сад № 8» Корсаковского городского округа | 58 | 96,7 | 12,0 | 100,0 |
| 6. МАДОУ «Детский сад № 11 «Колокольчик» Корсаковского городского округа | 54 | 90,0 | 12,0 | 100,0 |
| 7. МАДОУ «Детский сад № 12 «Теремок» Корсаковского городского округа | 46 | 76,7 | 4,0 | 33,3 |
| 8. МАДОУ «Детский сад № 14 «Родничок» села Соловьёвка | 51 | 85,0 | 6,0 | 100,0 |
| 9. МАДОУ «Детский сад № 17 с. Озёрское» | 57 | 95,0 | 12,0 | 100,0 |
| 10. МАДОУ «Детский сад № 23 «Золотой петушок» Корсаковского городского округа | 52 | 86,7 | 12,0 | 100,0 |
| 11. МАДОУ детский сад № 25 «Золотая рыбка» Корсаковского городского округа | 53 | 88,3 | 12,0 | 100,0 |
| 12. МАДОУ «Детский сад № 28» Корсаковского городского округа | 58 | 96,7 | 6,0 | 100,0 |
| 13. МАДОУ «Детский сад № 30 «Кораблик» Корсаковского городского округа | 52 | 86,7 | 10,0 | 83,3 |
| 14. МАДОУ «Детский сад «Тополек» села Чапаево | 55 | 91,7 | 12,0 | 100,0 |
| 15. МБОУ СОШ с. Новиково (дошкольные группы) | 50 | 83,3 | 6,0 | 50,0 |
| Средний показатель по МО | 53,5 | 89,1 | 9,7 | 91,1 |

**Процент наполненности раздела «Карточка ОО»
и сведений о лицензии в АИС СГО
МО «Макаровский городской округ»**

| Наименование ОО | Наполнение раздела «Карточка ОО» | | Заполнение сведений о лицензии | |
|---|---|-----------------------------------|---|---|
| | Суммарное значение показателей (макс – 60) | % заполнения карточки ОО | Суммарное значение показателей (макс – 12) | % заполнения данных о лицензии |
| 1. МБДОУ «Детский сад №1 «Солнышко» г.Макарова» | 59 | 98,3 | 12,0 | 100,0 |
| 2. МБДОУ «Детский сад №2 «Аленький цветочек» г.Макарова» | 57 | 95,0 | 12,0 | 100,0 |
| 3. МБОУ "ООШ с. Восточное" (дошкольные группы) | 58 | 96,7 | 12,0 | 100,0 |
| 4. МБОУ НОШ с. Поречье (дошкольные группы) | 57 | 95,0 | 12,0 | 100,0 |
| Средний показатель по МО | 57,8 | 96,3 | 12,0 | 100,0 |

**Процент наполненности раздела «Карточка ОО»
и сведений о лицензии в АИС СГО
МО «Невельский городской округ»**

| Наименование ООО | Наполнение раздела «Карточка ОО» | | Заполнение сведений о лицензии | |
|---|---|-----------------------------------|---|---|
| | Суммарное значение показателей (макс – 60) | % заполнения карточки ОО | Суммарное значение показателей (макс – 12) | % заполнения данных о лицензии |
| 1. МБДОУ «Детский сад № 2 «Журавушка» г.Невельска | 58 | 96,7 | 12,0 | 100,0 |
| 2. МБДОУ «Детский сад № 4 «Золотая рыбка» г.Невельска | 58 | 96,7 | 12,0 | 100,0 |
| 3. МБДОУ «Детский сад № 5 Солнышко» г. Невельска | 57 | 95,0 | 12,0 | 100,0 |
| 4. МБДОУ Детский сад № 11 «Аленький цветочек» г. Невельска | 59 | 98,3 | 12,0 | 100,0 |
| 5. МБДОУ «Детский сад № 16 «Малышка» г. Невельска | 58 | 96,7 | 12,0 | 100,0 |
| 6. МБДОУ «Детский сад № 17 «Кораблик» г. Невельска | 59 | 98,3 | 12,0 | 100,0 |
| 7. МБДОУ "Детский сад № 1 "Родничок" с. Горнозаводска | 59 | 98,3 | 12,0 | 100,0 |
| 8. МБДОУ "Детский сад № 2 "Рябинка" с. Горнозаводска | 59 | 98,3 | 12,0 | 100,0 |
| 9. СОШ с.Шебунино (дошкольные группы) | 56 | 93,3 | 12,0 | 100,0 |
| Средний показатель по МО | 58,1 | 96,9 | 12,0 | 100,0 |

**Процент наполненности раздела «Карточка ОО»
и сведений о лицензии в АИС СГО
МО «Городской округ Ногликский»**

| Наименование ООО | Наполнение раздела «Карточка ОО» | | Заполнение сведений о лицензии | |
|---|---|-----------------------------------|---|---|
| | Суммарное значение показателей (макс – 60) | % заполнения карточки ОО | Суммарное значение показателей (макс – 12) | % заполнения данных о лицензии |
| 1. МБДОУ детский сад №1 "Светлячок" | 59 | 98,3 | 12,0 | 100,0 |
| 2. МБДОУ детский сад № 2 "Ромашка" | 53 | 88,3 | 6,0 | 100,0 |
| 3. МБДОУ детский сад №7 "Островок" | 56 | 93,3 | 12,0 | 100,0 |
| 4. МБДОУ детский сад №9 "Березка" | 56 | 93,3 | 12,0 | 100,0 |
| 5. МБДОУ детский сад № 11 "Сказка" | 50 | 83,3 | 6,0 | 100,0 |
| 6. Дошкольные группы при МБОУ СОШ №1 п.Ноглики | 51 | 85,0 | 12,0 | 100,0 |
| 7. СОШ с. Вал" (Дошкольные группы) | 51 | 85,0 | 4,0 | 33,3 |
| 8. СОШ с. Ныш" (Дошкольные группы) | 50 | 83,3 | 6,0 | 50,0 |
| Средний показатель по МО | 53,3 | 88,8 | 8,8 | 85,4 |

**Процент наполненности раздела «Карточка ОО»
и сведений о лицензии в АИС СГО
МО Городской округ «Охинский»**

| Наименование ООО | Наполнение раздела «Карточка ОО» | | Заполнение сведений о лицензии | |
|--|---|-----------------------------------|---|---|
| | Суммарное значение показателей (макс – 60) | % заполнения карточки ОО | Суммарное значение показателей (макс – 12) | % заполнения данных о лицензии |
| 1. МБДОУ детский сад № 1 "Родничок" г. Охи | 50 | 83,3 | 12,0 | 100,0 |
| 2. МБДОУ детский сад № 2 "Солнышко" г. Охи | 54 | 90,0 | 6,0 | 50,0 |
| 3. МБДОУ детский сад № 5 "Звездочка" г. Охи | 55 | 91,7 | 12,0 | 100,0 |
| 4. МБДОУ детский сад № 7 "Журавушка" г. Охи | 56 | 93,3 | 12,0 | 100,0 |
| 5. МБДОУ Центр развития ребенка - детский сад № 8 "Буратино" г. Охи | 55 | 91,7 | 11,0 | 91,7 |
| 6. МБДОУ детский сад № 10 "Золушка" г. Охи | 55 | 91,7 | 12,0 | 100,0 |
| 7. МБДОУ детский сад № 20 "Снегурочка" г. Охи | 58 | 96,7 | 12,0 | 100,0 |
| 8. МБОУ СОШ с.Тунгор (дошкольные группы) | 56 | 93,3 | 12,0 | 100,0 |
| 9. СШИ с. Некрасовка (дошкольные группы) | 50 | 83,3 | 11,0 | 91,7 |
| Средний показатель по МО | 54,3 | 90,6 | 11,1 | 92,6 |

**Процент наполненности раздела «Карточка ОО»
и сведений о лицензии в АИС СГО
МО Поронайский городской округ**

| Наименование ООО | Наполнение раздела «Карточка ОО» | | Заполнение сведений о лицензии | |
|---|--|--------------------------|--|--------------------------------|
| | Суммарное значение показателей (макс – 60) | % заполнения карточки ОО | Суммарное значение показателей (макс – 12) | % заполнения данных о лицензии |
| 1. МБДОУ детский сад комбинированного вида № 1 "Дружные ребята" г. Поронайска | 54 | 90,0 | 7,0 | 58,3 |
| 2. МБДОУ детский сад комбинированного вида № 2 "Кораблик" г. Поронайска | 55 | 91,7 | 10,0 | 83,3 |
| 3. МБДОУ детский сад №4 "Ивушка" с. Леонидово | 57 | 95,0 | 6,0 | 100,0 |
| 4. МБДОУ детский сад комбинированного вида №5 "Сказка" г. Поронайска | 51 | 85,0 | 2,0 | 16,7 |
| 5. МБДОУ детский сад № 7 «Дельфин» п. (Вахрушев) Новый адрес | 56 | 93,3 | 12,0 | 100,0 |
| 6. МБДОУ детский сад комбинированного вида № 8 г. Поронайска | 55 | 91,7 | 6,0 | 50,0 |
| 7. МБДОУ детский сад № 34 "Морячок" г. Поронайска | 53 | 88,3 | 6,0 | 100,0 |
| 8. МБДОУ детский сад № 12 "Аленушка" с. Восток | 55 | 91,7 | 3,0 | 50,0 |
| 9. МКОУ СОШ с Гастелло (дошкольные группы) | 56 | 93,3 | 6,0 | 50,0 |
| 10. МКОУ СОШ с.Тихменево (Дошкольные группы) | 52 | 86,7 | 0,0 | 0,0 |
| 11. МКОУ СОШ с. Малиновка (дошкольные группы) | 53 | 88,3 | 5,0 | 41,7 |
| Средний показатель по МО | 54,3 | 90,5 | 5,7 | 59,1 |

**Процент наполненности раздела «Карточка ОО»
и сведений о лицензии в АИС СГО
МО Северо-Курильский городской округ**

| Наименование ООО | Наполнение раздела «Карточка ОО» | | Заполнение сведений о лицензии | |
|--|---|-----------------------------------|---|---|
| | Суммарное значение показателей (макс – 60) | % заполнения карточки ОО | Суммарное значение показателей (макс – 12) | % заполнения данных о лицензии |
| МБДОУ детский сад «Северянка» г. Северо-Курильска | 54 | 90,0 | 6,0 | 50,0 |
| Средний показатель по МО | 54,0 | 90,0 | 6,0 | 50,0 |

**Процент наполненности раздела «Карточка ОО»
и сведений о лицензии в АИС СГО
МО Городской округ «Смирныховский»**

| Наименование ООО | Наполнение раздела «Карточка ОО» | | Заполнение сведений о лицензии | |
|--|---|-----------------------------------|---|---|
| | Суммарное значение показателей (макс – 60) | % заполнения карточки ОО | Суммарное значение показателей (макс – 12) | % заполнения данных о лицензии |
| 1. МБДОУ детский сад №1 "Улыбка" пгт. Смирных | 59 | 98,3 | 6,0 | 100,0 |
| 2. МБДОУ детский сад № 17 "Солнышко" пгт. Смирных | 57 | 95,0 | 6,0 | 100,0 |
| 3. МБДОУ детский сад " Островок" пгт. Смирных | 56 | 93,3 | 12,0 | 100,0 |
| 4. МБДОУ детского сада №4 "Звездочка" с. Победино | 58 | 96,7 | 6,0 | 100,0 |
| 5. МБОУ СОШ с. Буюклы (дошкольные группы) | 57 | 95,0 | 12,0 | 100,0 |
| 6. МБОУ СОШ с. Онор (дошкольные группы) | 58 | 96,7 | 6,0 | 50,0 |
| 7. МБОУ СОШ с. Первомайск (дошкольные группы) | 55 | 91,7 | 6,0 | 50,0 |
| 8. МБОУ СОШ с. Роцино (дошкольные группы) | 56 | 93,3 | 12,0 | 100,0 |
| Средний показатель по МО | 57,0 | 95,0 | 8,3 | 87,5 |

**Процент наполненности раздела «Карточка ОО»
и сведений о лицензии в АИС СГО
МО «Томаринский городской округ»**

| Наименование ООО | Наполнение раздела «Карточка ОО» | | Заполнение сведений о лицензии | |
|---|--|--------------------------|--|--------------------------------|
| | Суммарное значение показателей (макс – 60) | % заполнения карточки ОО | Суммарное значение показателей (макс – 12) | % заполнения данных о лицензии |
| 1. МБДОУ детский сад № 3 "Малыш" г.Томари | 54 | 90,0 | 9,0 | 75,0 |
| 2. МБДОУ детский сад № 7 "Сказка" г.Томари | 56 | 93,3 | 8,0 | 66,7 |
| 3. МБОУ СОШ с. Ильинское (дошкольные группы) | 54 | 90,0 | 11,0 | 91,7 |
| 4. МБОУ СОШ с. Пензенское (дошкольные группы) | 52 | 86,7 | 12,0 | 100,0 |
| 5. МБОУ СОШ с. Красногорск (дошкольные группы) | 53 | 88,3 | 12,0 | 100,0 |
| 6. МБДОУ детский сад № 4 "Теремок" с. Красногорск | 52 | 86,7 | 10,0 | 83,3 |
| Средний показатель по МО | 53,5 | 89,2 | 10,3 | 86,1 |

**Процент наполненности раздела «Карточка ОО»
и сведений о лицензии в АИС СГО
МО «Тымовский городской округ»**

| Наименование ООО | Наполнение раздела «Карточка ОО» | | Заполнение сведений о лицензии | |
|--|--|--------------------------|--|--------------------------------|
| | Суммарное значение показателей (макс – 60) | % заполнения карточки ОО | Суммарное значение показателей (макс – 12) | % заполнения данных о лицензии |
| 1. МБДОУ "Детский сад № 1" пгт. Тымовское | 54 | 90,0 | 6,0 | 100,0 |
| 2. МБДОУ "Детский сад № 3" пгт. Тымовское | 53 | 88,3 | 12,0 | 100,0 |
| 3. МБДОУ Детский сад № 5 пгт. Тымовское | 53 | 88,3 | 12,0 | 100,0 |
| 4. МБДОУ "Детский сад № 6 пгт. Тымовское" | 54 | 90,0 | 12,0 | 100,0 |
| 5. МБДОУ "Детский сад с.Арги-Паги" | 54 | 90,0 | 12,0 | 100,0 |
| 6. МБДОУ Детский сад с. Кировское | 57 | 95,0 | 12,0 | 100,0 |
| 7. МБДОУ Детский сад с.Адо-Тымово | 57 | 95,0 | 6,0 | 100,0 |
| 8. МБДОУ Детский сад с.Воскресеновка | 55 | 91,7 | 11,0 | 91,7 |
| 9. МБДОУ детский сад с.Ясное | 56 | 93,3 | 11,0 | 91,7 |
| 10. МБДОУ Детский сад с. Молодежное | 55 | 91,7 | 6,0 | 100,0 |
| 11. МБОУ Начальная школа-детский сад с. Восход (дошкольные группы) | 56 | 93,3 | 6,0 | 100,0 |
| 12. МБОУ Начальная школа-детский сад с. Красная Тымь (дошкольные группы) | 55 | 91,7 | 12,0 | 100,0 |
| 13. МБОУ Начальная школа-детский сад с. Чир-Унвд (дошкольные группы) | 55 | 91,7 | 12,0 | 100,0 |
| Средний показатель по МО | 54,9 | 91,5 | 10,0 | 98,7 |

**Процент наполненности раздела «Карточка ОО»
и сведений о лицензии в АИС СГО
МО Углегорский городской округ**

| Наименование ООО | Наполнение раздела «Карточка ОО» | | Заполнение сведений о лицензии | |
|---|--|--------------------------|--|--------------------------------|
| | Суммарное значение показателей (макс – 60) | % заполнения карточки ОО | Суммарное значение показателей (макс – 12) | % заполнения данных о лицензии |
| 1. МБДОУ детский сад № 8 г.Шахтерск | 55 | 91,7 | 12,0 | 100,0 |
| 2. МБДОУ детский сад № 14 г. Шахтерска | 58 | 96,7 | 6,0 | 100,0 |
| 3. МБДОУ детский сад № 15 г.Шахтерска | 53 | 88,3 | 6,0 | 100,0 |
| 4. МБДОУ детский сад № 1 г.Углегорск | 57 | 95,0 | 12,0 | 100,0 |
| 5. МБДОУ детский сад № 7 г.Углегорск | 57 | 95,0 | 6,0 | 100,0 |
| 6. МБДОУ детский сад № 26 г.Углегорск | 57 | 95,0 | 12,0 | 100,0 |
| 7. МБДОУ детский сад № 27 г.Углегорск | 56 | 93,3 | 12,0 | 100,0 |
| 8. МБДОУ № 3 "Радуга" г. Углегорска | 56 | 93,3 | 6,0 | 100,0 |
| 9. МБДОУ детский сад № 22 с.Бошняково | 56 | 93,3 | 12,0 | 100,0 |
| 10. МБДОУ детский сад № 2 с. Краснополье | 58 | 96,7 | 6,0 | 100,0 |
| 11. МБОУ СОШ с. Никольское (дошкольные группы) | 55 | 91,7 | 12,0 | 100,0 |
| 12. МБОУ СОШ с.Поречье (Дошкольные группы) | 57 | 95,0 | 12,0 | 100,0 |
| 13. МБОУ СОШ с. Лесогорское (дошкольные группы) | 57 | 95,0 | 12,0 | 100,0 |
| Средний показатель по МО | 56,3 | 93,8 | 9,7 | 100,0 |

**Процент наполненности раздела «Карточка ОО»
и сведений о лицензии в АИС СГО
МО «Холмский городской округ»**

| Наименование ООО | Наполнение раздела «Карточка ОО» | | Заполнение сведений о лицензии | |
|---|--|--------------------------|--|--------------------------------|
| | Суммарное значение показателей (макс – 60) | % заполнения карточки ОО | Суммарное значение показателей (макс – 12) | % заполнения данных о лицензии |
| 1. МБДОУ детский сад № 1 «Солнышко» г.Холмска | 54 | 90,0 | 6,0 | 100,0 |
| 2. МБДОУ детский сад № 2 "Сказка" г. Холмска | 54 | 90,0 | 6,0 | 100,0 |
| 3. МБДОУ детский сад №5 "Радуга" г.Холмска | 41 | 68,3 | 10,0 | 83,3 |
| 4. МБДОУ детский сад № 6 "Ромашка" г. Холмска | 54 | 90,0 | 6,0 | 100,0 |
| 5. МБДОУ детский сад № 7 "Улыбка г. Холмска | 55 | 91,7 | 12,0 | 100,0 |
| 6. МБДОУ детский сад № 8 «Золотой ключик» г.Холмска | 50 | 83,3 | 6,0 | 100,0 |
| 7. МБДОУ детский сад № 9 "Дружба" г. Холмска | 49 | 81,7 | 12,0 | 100,0 |
| 8. МБДОУ детский сад № 20 «Аленушка» г.Холмска | 27 | 45,0 | 5,0 | 41,7 |
| 9. МБДОУ детский сад "Теремок" г. Холмска | 38 | 63,3 | 5,0 | 83,3 |
| 10. МБДОУ детский сад «Золушка» г. Холмска | 50 | 83,3 | 5,0 | 83,3 |
| 11. МБДОУ детский сад № 28 "Рябинка" с. Чехов | 53 | 88,3 | 6,0 | 100,0 |
| 12. МБДОУ детский сад № 3 "Родничок" с.Правда | 39 | 65,0 | 0,0 | 0,0 |
| 13. МБДОУ детский сад № 32 «Ручеек» с.Костромское | 56 | 93,3 | 6,0 | 100,0 |
| 14. МБДОУ детский сад № 39 «Петушок» с. Чапланово | 57 | 95,0 | 6,0 | 100,0 |
| 15. МБДОУ детский сад № 4 "Маячок" с. Яблочное | 56 | 93,3 | 6,0 | 100,0 |
| 16. ООШ с. Пионеры" (Дошкольные группы) | 52 | 86,7 | 6,0 | 50,0 |
| Средний показатель по МО | 49,1 | 81,8 | 6,4 | 83,9 |

**Процент наполненности раздела «Карточка ОО»
и сведений о лицензии в АИС СГО
МО «Южно-Курильский городской округ»**

| Наименование ООО | Наполнение раздела «Карточка ОО» | | Заполнение сведений о лицензии | |
|---|---|-----------------------------------|---|---|
| | Суммарное значение показателей (макс – 60) | % заполнения карточки ОО | Суммарное значение показателей (макс – 12) | % заполнения данных о лицензии |
| 1. МБДОУ детский сад "Ромашка" | 54 | 90,0 | 6,0 | 100,0 |
| 2. МБДОУ детский сад «Рыбка» | 46 | 76,7 | 6,0 | 100,0 |
| 3. МБДОУ детский сад "Звездочка" | 60 | 100,0 | 6,0 | 100,0 |
| 4. МБДОУ детский сад "Солнышко" | 53 | 88,3 | 12,0 | 100,0 |
| 5. МБДОУ "д/с "Островок" | 52 | 86,7 | 12,0 | 100,0 |
| 6. МБДОУ -детский сад «Белочка» | 53 | 88,3 | 6,0 | 100,0 |
| 7. МБДОУ детский сад "Аленка" | 54 | 90,0 | 12,0 | 100,0 |
| 8. МБОУ "СОШ с. Дубовое" (дошкольные группы) | 55 | 91,7 | 6,0 | 50,0 |
| Средний показатель по МО | 53,4 | 89,0 | 8,3 | 93,8 |

**Процент наполненности раздела «Карточка ОО»
и сведений о лицензии в АИС СГО
МО Городской округ «город Южно-Сахалинск»**

| Наименование ООО | Наполнение раздела «Карточка ОО» | | Заполнение сведений о лицензии | |
|---|--|--------------------------|--|--------------------------------|
| | Суммарное значение показателей (макс – 60) | % заполнения карточки ОО | Суммарное значение показателей (макс – 12) | % заполнения данных о лицензии |
| 1. МАДОУ детский сад общеразвивающего вида № 1 «Загадка» г. Южно-Сахалинска | 52 | 86,7 | 11,0 | 91,7 |
| 2. МАДОУ детский сад общеразвивающего вида № 2 «Березка» г. Южно-Сахалинска | 56 | 93,3 | 6,0 | 100,0 |
| 3. МАДОУ детский сад комбинированного вида № 3 «Золотой ключик» г. Южно-Сахалинска | 55 | 91,7 | 12,0 | 100,0 |
| 4. МАДОУ детский сад общеразвивающего вида № 4 «Лебедушка» г. Южно-Сахалинска | 38 | 63,3 | 0,0 | 0,0 |
| 5. МАДОУ Центр развития ребёнка – детский сад № 5 «Полянка» г. Южно-Сахалинска | 59 | 98,3 | 0,0 | 0,0 |
| 6. МБДОУ детский сад компенсирующего вида № 6 г. Южно-Сахалинска | 57 | 95,0 | 6,0 | 100,0 |
| 7. МАДОУ детский сад общеразвивающего вида № 8 «Журавлёнок» г. Южно-Сахалинска | 56 | 93,3 | 12,0 | 100,0 |
| 8. МАДОУ детский сад комбинированного вида № 9 «Чебурашка» г. Южно-Сахалинска | 59 | 98,3 | 12,0 | 100,0 |
| 9. МБДОУ детский сад комбинированного вида № 10 «Росинка» г. Южно-Сахалинска | 51 | 85,0 | 10,0 | 83,3 |
| 10. МАДОУ детский сад общеразвивающего вида № 11 «Ромашка» г. Южно-Сахалинска | 50 | 83,3 | 2,0 | 16,7 |
| 11. МБДОУ детский сад общеразвивающего вида № 12 «Лесная сказка» г. Южно-Сахалинска | 58 | 96,7 | 6,0 | 50,0 |
| 12. МБДОУ детский сад № 13 «Колокольчик» г. Южно-Сахалинска | 58 | 96,7 | 5,0 | 83,3 |
| 13. МАДОУ Центр развития ребёнка – детский сад № 14 «Рябинка» г. Южно-Сахалинска | 56 | 93,3 | 12,0 | 100,0 |
| 14. МБДОУ детский сад № 15 «Берёзка» г. Южно-Сахалинска | 45 | 75,0 | 6,0 | 100,0 |

| Наименование ООО | Наполнение раздела «Карточка ОО» | | Заполнение сведений о лицензии | |
|---|---|-----------------------------------|---|---|
| | Суммарное значение показателей (макс – 60) | % заполнения карточки ОО | Суммарное значение показателей (макс – 12) | % заполнения данных о лицензии |
| 15. МБДОУ детский сад общеразвивающего вида № 16 «Аленький цветочек» г. Южно- Сахалинска | 54 | 90,0 | 6,0 | 100,0 |
| 16. МАДОУ детский сад общеразвивающего вида № 17 «Огонёк» г. Южно-Сахалинска | 59 | 98,3 | 12,0 | 100,0 |
| 17. МБДОУ детский сад комбинированного вида № 18 «Гармония» г. Южно-Сахалинска | 58 | 96,7 | 12,0 | 100,0 |
| 18. МАДОУ детский сад комбинированного вида № 19 «Аленушка» г. Южно-Сахалинска | 50 | 83,3 | 5,0 | 83,3 |
| 19. МАДОУ детский сад № 20 «Красная шапочка» г. Южно- Сахалинска | 49 | 81,7 | 11,0 | 91,7 |
| 20. МБДОУ детский сад общеразвивающего вида № 21 «Кораблик» города Южно- Сахалинска | 54 | 90,0 | 0,0 | 0,0 |
| 21. МБДОУ детский сад общеразвивающего вида № 22 «Ивушка» г. Южно-Сахалинска | 53 | 88,3 | 2,0 | 33,3 |
| 22. МБДОУ детский сад № 23 «Гномик» г. Южно-Сахалинска | 58 | 96,7 | 11,0 | 91,7 |
| 23. МАДОУ детский сад общеразвивающего вида № 24 «Солнышко» г. Южно-Сахалинска | 48 | 80,0 | 12,0 | 100,0 |
| 24. МАДОУ детский сад общеразвивающего вида № 25 «Русалочка» г. Южно-Сахалинска | 45 | 75,0 | 6,0 | 50,0 |
| 25. МБДОУ № 26 детский сад «Островок» г. Южно-Сахалинска | 48 | 80,0 | 6,0 | 50,0 |
| 26. МАДОУ детский сад общеразвивающего вида № 27 «Зарничка» г. Южно-Сахалинска | 55 | 91,7 | 12,0 | 100,0 |
| 27. МБДОУ детский сад общеразвивающего вида № 28 «Матрешка» г. Южно-Сахалинска | 55 | 91,7 | 11,0 | 91,7 |
| 28. МБДОУ детский сад № 29 «Василёк» г. Южно-Сахалинска | 60 | 100,0 | 12,0 | 100,0 |
| 29. МАДОУ детский сад общеразвивающего вида № 30 «Улыбка» г. Южно-Сахалинска | 54 | 90,0 | 8,0 | 66,7 |

| Наименование ООО | Наполнение раздела «Карточка ОО» | | Заполнение сведений о лицензии | |
|--|--|--------------------------|--|--------------------------------|
| | Суммарное значение показателей (макс – 60) | % заполнения карточки ОО | Суммарное значение показателей (макс – 12) | % заполнения данных о лицензии |
| 30. МАДОУ детский сад комбинированного вида № 31 «Аистенок» г. Южно-Сахалинска | 57 | 95,0 | 12,0 | 100,0 |
| 31. МБДОУ детский сад компенсирующего вида № 32 «Буратино» г. Южно-Сахалинска | 50 | 83,3 | 0,0 | 0,0 |
| 32. МБДОУ детский сад № 33 «Дюймовочка» г. Южно-Сахалинска | 43 | 71,7 | 6,0 | 100,0 |
| 33. МАДОУ Детский сад № 34 «Искорка» с. Березняки | 56 | 93,3 | 6,0 | 100,0 |
| 34. МАДОУ детский сад общеразвивающего вида № 35 «Сказка» г. Южно-Сахалинска | 44 | 73,3 | 0,0 | 0,0 |
| 35. МАДОУ детский сад общеразвивающего вида № 36 «Мальвина» г. Южно-Сахалинска | 50 | 83,3 | 12,0 | 100,0 |
| 36. МБДОУ детский сад компенсирующего вида № 37 «Одуванчик» г. Южно-Сахалинска | 53 | 88,3 | 6,0 | 100,0 |
| 37. МАДОУ детский сад комбинированного вида № 38 «Лучик» г. Южно-Сахалинска | 45 | 75,0 | 12,0 | 100,0 |
| 38. МАДОУ детский сад общеразвивающего вида № 39 «Радуга» г. Южно-Сахалинска | 40 | 66,7 | 2,0 | 16,7 |
| 39. МБДОУ детский сад № 40 «Теремок» с. Синегорск | 58 | 96,7 | 6,0 | 100,0 |
| 40. МБДОУ детский сад пристра и оздоровления № 41 «Звездочка» г. Южно-Сахалинска | 58 | 96,7 | 6,0 | 100,0 |
| 41. МАДОУ детский сад общеразвивающего вида № 42 «Черёмушки» г. Южно-Сахалинска | 57 | 95,0 | 6,0 | 50,0 |
| 42. МАДОУ детский сад общеразвивающего вида № 43 «Светлячок» г. Южно-Сахалинска | 57 | 95,0 | 6,0 | 100,0 |
| 43. МАДОУ Центр развития ребёнка – детский сад № 44 «Незабудка» г. Южно-Сахалинска | 46 | 76,7 | 11,0 | 91,7 |
| 44. МАДОУ № 45 детский сад «Семицветик» г. Южно-Сахалинска | 54 | 90,0 | 8,0 | 66,7 |
| 45. МАДОУ детский сад общеразвивающего вида № 46 «Жемчужина» г. Южно-Сахалинска | 52 | 86,7 | 5,0 | 41,7 |

| Наименование ООО | Наполнение раздела «Карточка ОО» | | Заполнение сведений о лицензии | |
|--|---|-----------------------------------|---|---|
| | Суммарное значение показателей (макс – 60) | % заполнения карточки ОО | Суммарное значение показателей (макс – 12) | % заполнения данных о лицензии |
| 46. МАОУ детский сад общеразвивающего вида № 47 «Ягодка» г. Южно-Сахалинска | 58 | 96,7 | 12,0 | 100,0 |
| 47. МАДОУ детский сад общеразвивающего вида № 48 «Малыш» г. Южно-Сахалинска | 56 | 93,3 | 11,0 | 91,7 |
| 48. МАДОУ детский сад общеразвивающего вида № 49 «Ласточка» г. Южно-Сахалинска | 53 | 88,3 | 12,0 | 100,0 |
| 49. МБДОУ детский сад общеразвивающего вида № 50 «Карусель» г. Южно-Сахалинска | 44 | 73,3 | 11,0 | 91,7 |
| 50. МБДОУ детский сад общеразвивающего вида № 54 «Белоснежка» г. Южно-Сахалинска | 57 | 95,0 | 12,0 | 100,0 |
| 51. МАДОУ детский сад общеразвивающего вида № 55 «Веснушка» г. Южно-Сахалинска | 35 | 58,3 | 6,0 | 50,0 |
| 52. МАДОУ детский сад № 57 «Бусинка» с. Дальнее | 43 | 71,7 | 12,0 | 100,0 |
| 53. МБДОУ детский сад № 58 «Ручеек» с. Дальнее | 57 | 95,0 | 6,0 | 100,0 |
| 54. МАДОУ детский сад № 56 «Лукоморье» г. Южно-Сахалинска | 57 | 95,0 | 12,0 | 100,0 |
| Средний показатель по МО | 52,3 | 87,2 | 7,8 | 77,0 |