


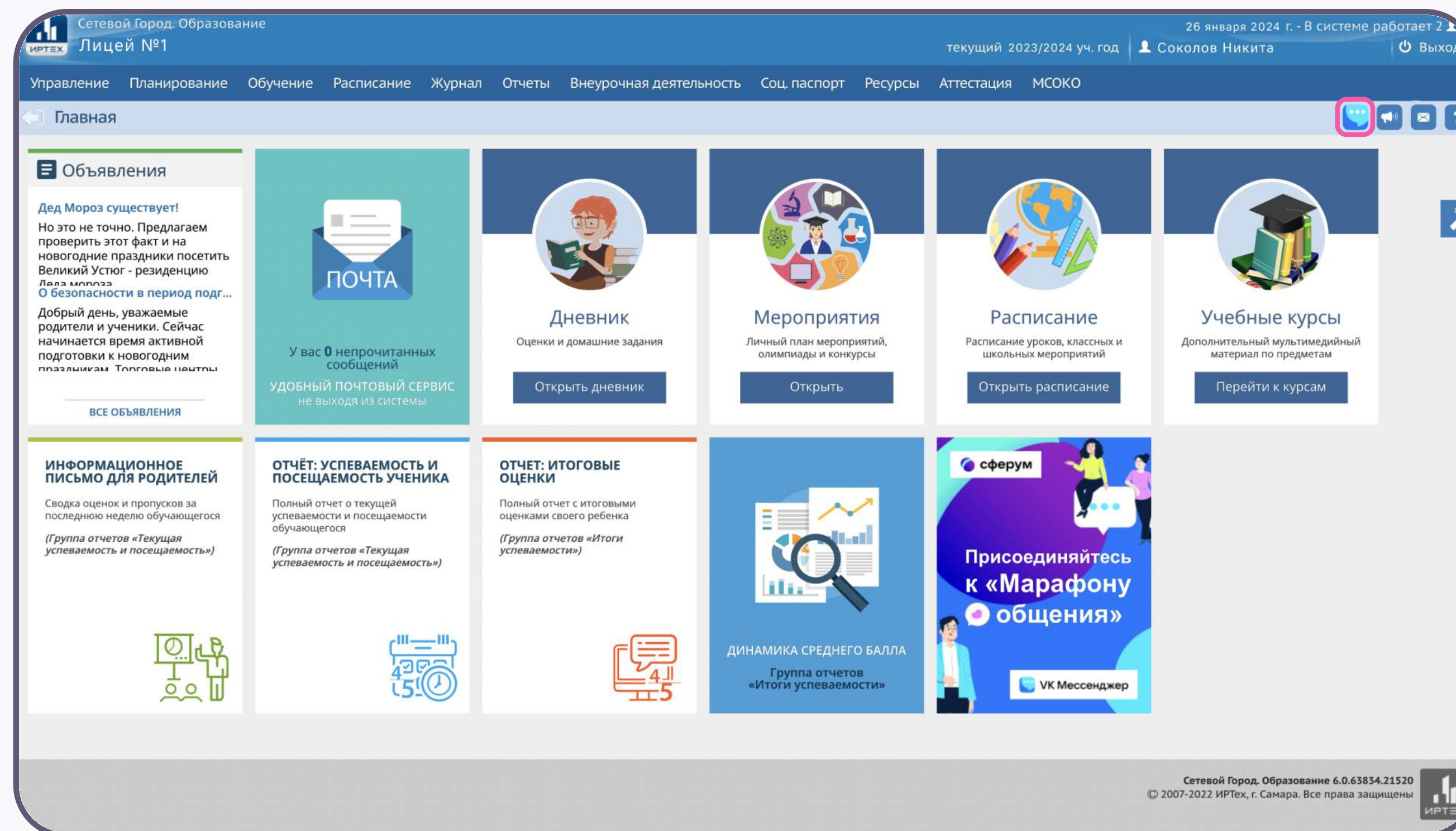
Возможности звонка



Подключение к звонку

После связи профилей вы сможете подключаться к онлайн-урокам

1. Для этого в электронном дневнике откройте раздел «Дневник»



2. Перейдите к нужной неделе в разделе «Дневник»

Сетевой Город. Образование
Лицей №1

26 января 2024 г. - В системе работает 2
текущий 2023/2024 уч. год Соколов Никита Выход

Главная Расписание Отчеты Дневник Ресурсы Портфолио МСОКО Чаты

Дневник: Соколов Никита, 7В, 3 четверть

Просроченные задания 0 Задания из электронных курсов 0

23 неделя: 22.01.2024 - 28.01.2024

Понедельник, 22 января 2024 г.	УРОК	ДОМАШНЕЕ ЗАДАНИЕ	ОЦЕНКА
	1		
	2		
	3		
	4		
	5		
	6		

Вторник, 23 января 2024 г.	УРОК	ДОМАШНЕЕ ЗАДАНИЕ	ОЦЕНКА
	1		
	2		
	3		
	4		
	5		
	6		

Среда, 24 января 2024 г.	УРОК	ДОМАШНЕЕ ЗАДАНИЕ	ОЦЕНКА
	1		
	2		
	3		
	4		
	5		
	6		

Четверг, 25 января 2024 г.	УРОК	ДОМАШНЕЕ ЗАДАНИЕ	ОЦЕНКА
	1		
	2		
	3		
	4		
	5		
	6		

Пятница, 26 января 2024 г.	УРОК	ДОМАШНЕЕ ЗАДАНИЕ	ОЦЕНКА
	1		
	2		
	3		
	4		
	5 История 11:10 - 11:55, 17		
	6 Алгебра 12:00 - 12:45		

Суббота, 27 января 2024 г.	УРОК	ДОМАШНЕЕ ЗАДАНИЕ	ОЦЕНКА

Воскресенье, 28 января 2024 г.	УРОК	ДОМАШНЕЕ ЗАДАНИЕ	ОЦЕНКА

порядок дней:
1 4
2 5
3 6

3. Если учитель запланировал занятие в дистанционном формате, вы увидите соответствующий значок в расписании
4. Чтобы подключиться к уроку, нажмите на значок дистанционного урока

Сетевой Город. Образование
Лицей №1
текущий 2023/2024 уч. год | Соколов Никита | Выход

Главная Расписание Отчеты Дневник Ресурсы Портфолио МСОКО Чаты

Дневник: Соколов Никита, 7В, 3 четверть

Просроченные задания 0 | Задания из электронных курсов 0

23 неделя: 22.01.2024 - 28.01.2024

УРОК	ДОМАШНЕЕ ЗАДАНИЕ	ОЦЕНКА	УРОК	ДОМАШНЕЕ ЗАДАНИЕ	ОЦЕНКА
Понедельник, 22 января 2024 г.			Четверг, 25 января 2024 г.		
1			1		
2			2		
3			3		
4			4		
5			5		
6			6		
Вторник, 23 января 2024 г.			Пятница, 26 января 2024 г.		
1			1		
2			2		
3			3		
4			4		
5			5	История 10 - 11:55, 17	
6			6		

Открыть окно дистанционного урока

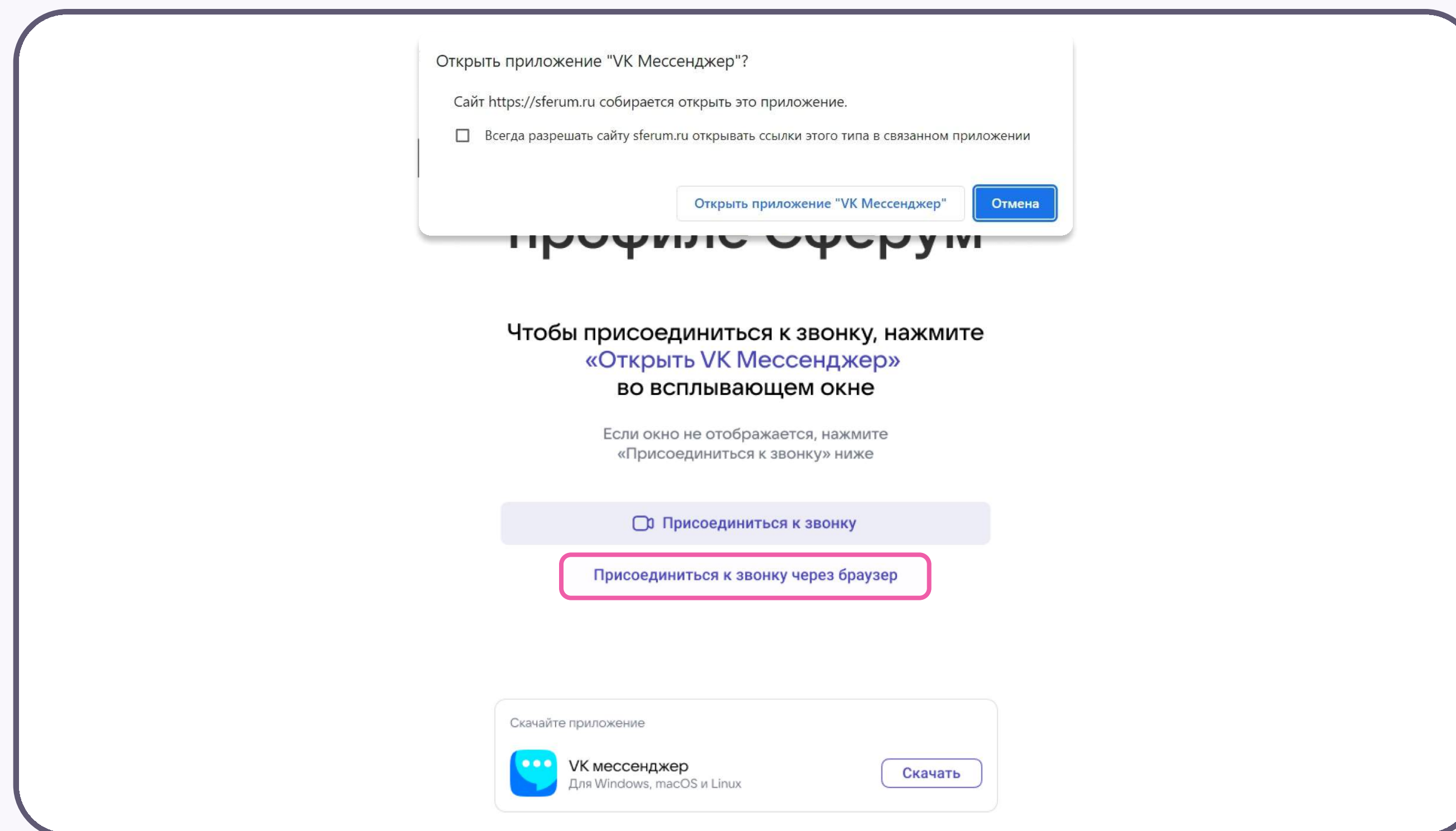
5. Присоединиться к уроку можно будет в обозначенное в расписании время

The screenshot displays a web interface for a student named Nikita Sokolov, 7th grade, 3rd quarter. The main content is a calendar for January 2024, organized into a grid of days. Each day has a table with columns for 'УРОК' (Lesson), 'ДОМАШНЕЕ ЗАДАНИЕ' (Homework), and 'ОЦЕНКА' (Grade). The calendar shows lessons for Monday (22nd), Tuesday (23rd), Wednesday (25th), and Thursday (26th). On Thursday, the 5th lesson is 'История' (History) from 11:10 to 11:55, and the 6th lesson is 'Алгебра' (Algebra) from 12:00 to 12:45. A blue notification box is overlaid on the calendar, stating 'Внимание! Урок еще не начался' (Attention! Lesson has not started yet) with an 'Ок' (OK) button. The top navigation bar includes links for 'Главная', 'Расписание', 'Отчеты', 'Дневник', 'Ресурсы', 'Портфолио', 'МСОКО', and 'Чаты'. The user's name 'Соколов Никита' and the current date '26 января 2024 г.' are also visible.

Авторизация в звонке

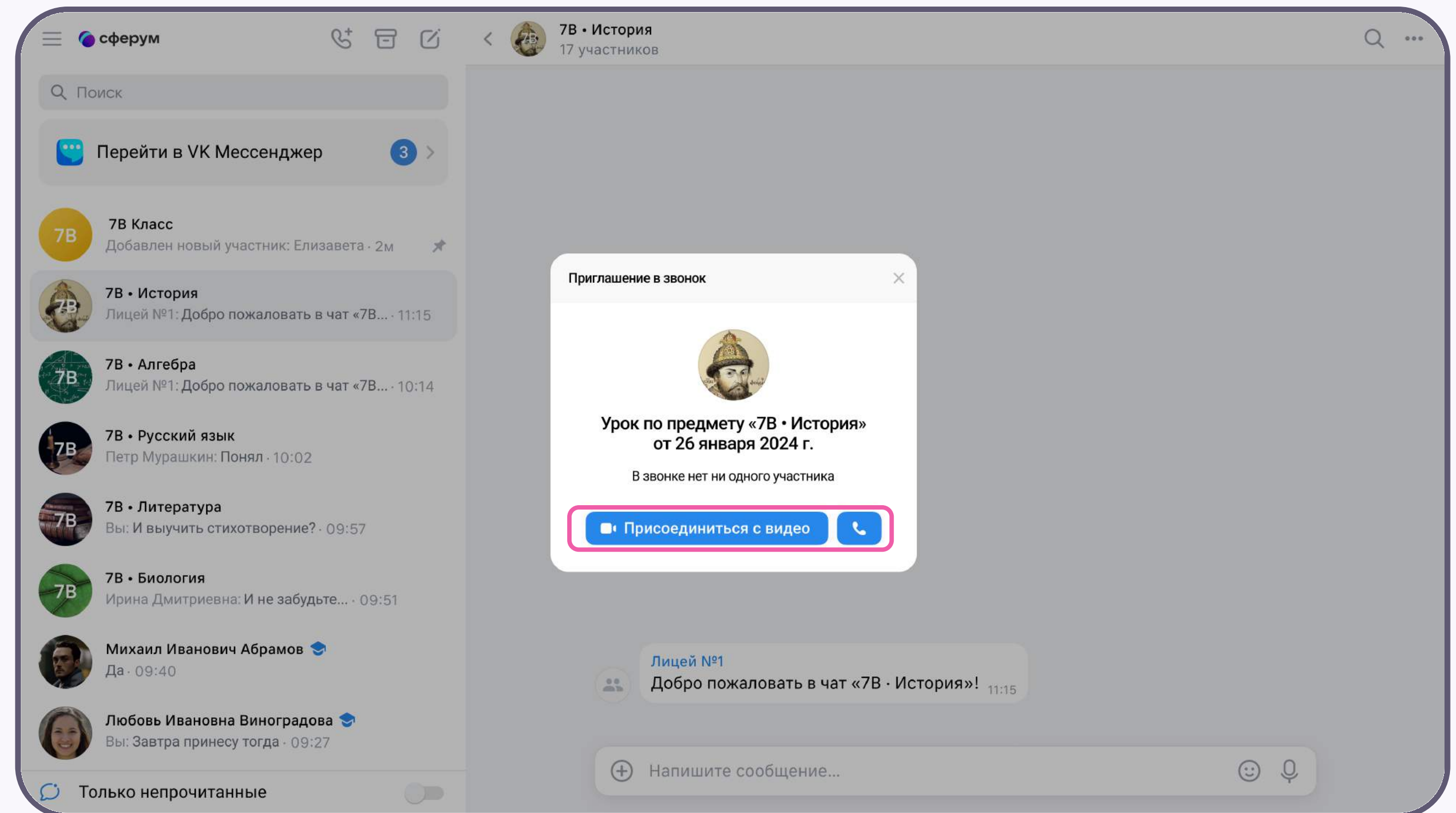
1. Нажмите «Присоединиться к звонку». Вы можете войти в звонок через браузер или через приложение VK Мессенджер для компьютера

Скачать приложение можно по [ссылке](#)



2. Присоединитесь к звонку с аудио или видео

При запросе браузера дайте разрешение на использование микрофона и камеры



Интерфейс звонка

1. Чат
2. Демонстрировать экран
3. Поднять руку
4. Камера
5. Микрофон
6. Выход из звонка
7. Участники
8. Отображение участников
9. Настройки
10. Свернуть звонок
11. Развернуть звонок

