

Инструкция по выставлению отметок по предметам с безотметочной системой оценивания в АИС СГО

Если внутренними локальными актами образовательной организации предусмотрена безотметочная система оценивания по отдельным предметам для отдельных классов, то в автоматизированной информационной системе «Сетевой город. Образование» (АИС СГО) необходимо правильно выставить итоговые отметки в классных журналах по таким предметам. Если отметки не внесены в АИС СГО, понижается процент выставления итоговых отметок в электронном журнале всей школы (показатель «% выставленных итоговых оценок за периоды» отчета «Отчет по ведению электронных журналов»).

Рассмотрим на конкретном примере, какие действия необходимо выполнить, если в классе изучается предмет, который не оценивается.

Пример: в 9В классе в учебном плане есть предмет с безотметочной системой оценивания – родной язык (русский). Для того, чтобы отметки по данному предмету были учтены в проценте выставления итоговых отметок всей школы, необходимо выполнить следующие действия:

1. В главном меню «Обучение - > Предметы» задать фильтр: вид – по классам, класс/параллель – выбрать нужный класс (рис. 1).

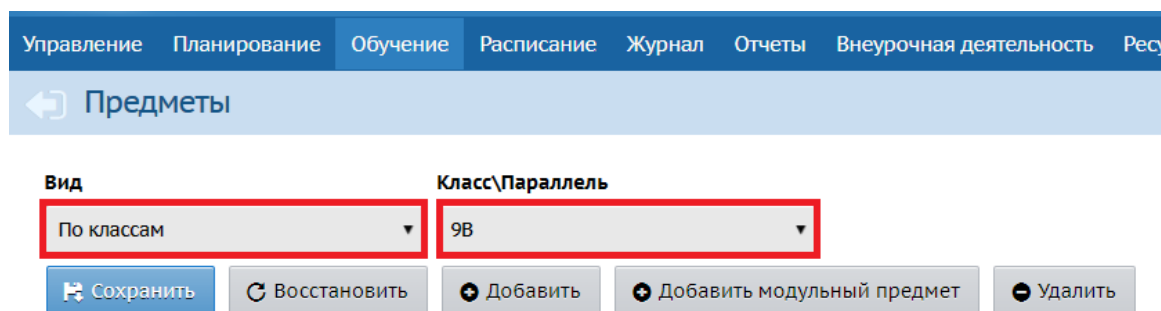


Рис. 1

2. В загружившейся таблице с предметами найти нужный предмет и в столбце «Система оценивания» выбрать из выпадающего списка «Не оценивается» (рис. 2). В нашем примере выбираем по предмету родной язык (русский) - не оценивается. Нажимаем «Сохранить» в верхней левой части экрана (рис. 1).

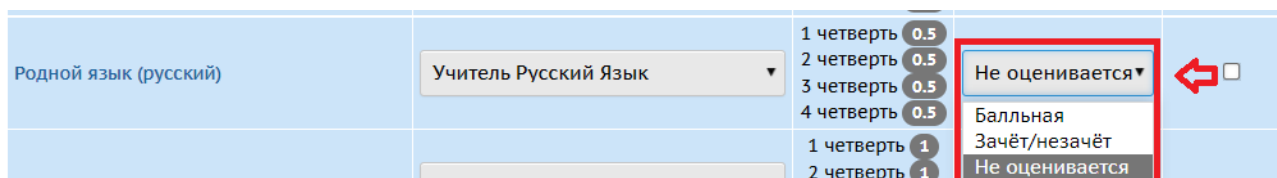


Рис. 2

3. По окончании учебного периода и при выставлении итоговых отметок, перейдите в «Журнал - > Итоговые отметки» (рис. 3).

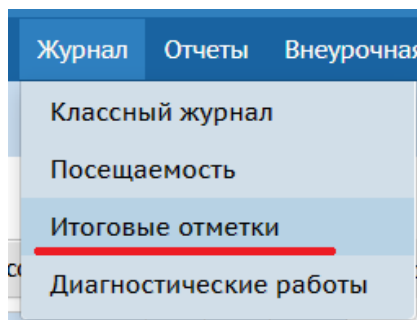


Рис. 3

4. Выберите класс/параллель, предмет, который не оценивается, нажмите на учебный период (рис. 4).

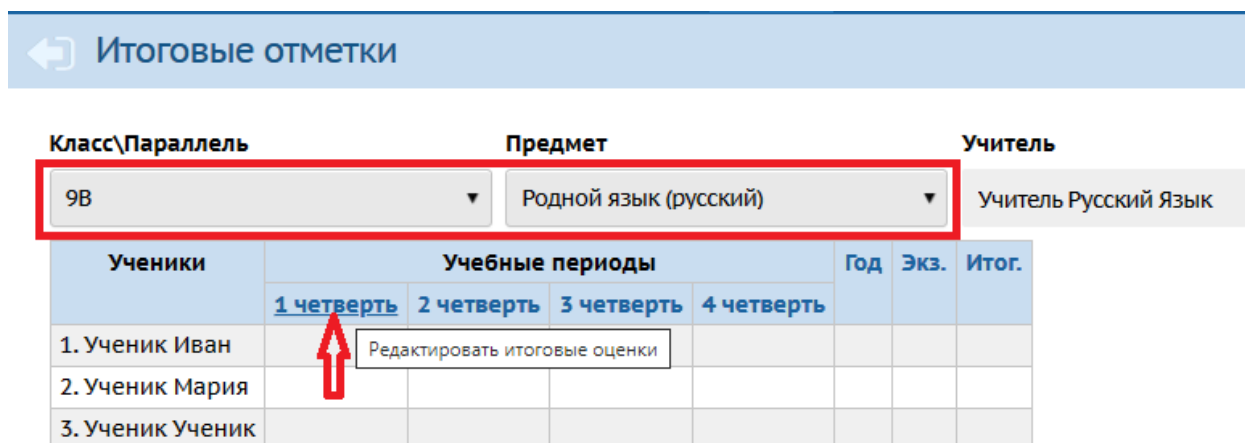


Рис. 4

5. В открывшемся экране можно выставить «Не оценивается» всему классу, нажав на кнопку, либо поставить конкретным ученикам: в столбце «Оценка» выбрать из выпадающего списка «н/оц» напротив фамилии, имени учащегося (учащихся) (рис.5). Сохраните все изменения.

Итоговые отметки / Редактирование итоговых отметок

Сохранить Восстановить Выставить всем "не оценивается"

Предмет 9В/Родной язык (русский)

Учебный период 1 четверть

Ученики	Средняя оценка	Оценка
1. Ученик Иван		н/оц
2. Ученик Мария		оценка н/оц
3. Ученик Ученик		н/а осв.

Рис. 5

Из справки СГО: как правило, отметка "н/а" ставится тем учащимся, которые не аттестованы по неуважительной причине **хотя бы по одному предмету**; отметка "осв." - тем, которые не аттестован **по всем предметам** по уважительной причине (болезнь и т.п.).

Таким образом, для того, чтобы показатель «% выставленных итоговых оценок за периоды» в отчете «Отчет по ведению электронных журналов» принимал максимальное значение, необходимо выставлять отметки по всем предметам, в том числе и по тем, которые являются безотметочными.