


Как найти Библиотеку?



Шаг 1. Набери в браузере адрес сайта «Моя школа»: <https://myschool.edu.ru/> или перейди по QR-коду.





Шаг 2. Введи свои данные для входа (имя пользователя и пароль).

Шаг 3. Пройди по ссылке «Каталог», выбери поставщика контента – Академия Минпросвещения России.

Поставщик контента

- РЭШ
- Академия Минпросвещения России
- Исторические парки
- Правильное кино
- ИРИ

[Показать все](#)



Библиотека

цифрового образовательного
контента

для талантливых учеников



Академия

МИНПРОСВЕЩЕНИЯ РОССИИ





Что такое Библиотека?

Каталог цифровых уроков по всем предметам и классам школьной программы.

Библиотека поможет тебе:

- проверить свои знания и выявить проблемные темы
- совершенствовать знания и навыки по предметам школьной программы
- изучить дополнительный материал

Цифровые уроки не заменяют традиционные, а качественно их дополняют, делая современными и высокотехнологичными.



Кто автор уроков?

Все уроки, представленные в Библиотеке, разработаны командой российских учителей. Образовательные материалы Библиотеки помогут упростить подготовку к урокам и сделать их более интересными. Цифровые уроки дополняются и обновляются, в том числе, на основании твоих пожеланий.



Какие цифровые материалы есть в Библиотеке?

В библиотеке представлены разнообразные цифровые образовательные материалы:

- виртуальные лаборатории
- мини-игры
- симуляторы исследований
- видеоролики
- подкасты
- кейсы по работе с информацией
- интерактивные тренажеры и задания

