

СПРАВКА

по результатам мониторинга информационной наполненности электронных журналов и дневников общеобразовательных организаций Сахалинской области в АИС СГО за III квартал (сентябрь) 2024 года

Отделом развития цифровой образовательной среды ГАУ «Региональный центр оценки качества образования Сахалинской области» был проведен региональный мониторинг наполненности электронных журналов и дневников общеобразовательных организаций Сахалинской области (ООО) в автоматизированной информационной системе «Сетевой город. Образование» (АИС СГО) за III квартал (сентябрь) 2024 года.

Цель регионального мониторинга заполнения электронных журналов и дневников – получить ранжирование всех школ в разрезе муниципалитетов и региона по проценту информационной наполненности, определить итоговую оценку информационной наполненности электронных журналов и дневников за сентябрь 2024 года по каждой ООО, по каждому муниципальному образованию и по региону в целом, а также оценить работу руководителей общеобразовательных организаций и органов местного самоуправления, осуществляющих управление в сфере образования по проведению контроля за своевременностью внесения информации в АИС СГО.

Согласно Регламенту работы общеобразовательных организаций Сахалинской области в АИС СГО (Регламент), утвержденному приказом Сахминобра от 14.07.2022 №3.12-34, мониторинг наполнения разделов АИС СГО актуальными и верифицированными данными проводится на каждом уровне управления образованием в следующих формах и в следующие сроки:

- самообследование (внутренний мониторинг ОО) – ежемесячно проводит сотрудник, ответственный в ОО за использование АИС СГО;
- мониторинг наполнения муниципальной системы (муниципальный мониторинг) – ежеквартально до 3 числа месяца, следующего за отчетным периодом, проводит специалист, ответственный за использование АИС СГО в органах местного самоуправления, осуществляющих управление в сфере образования в отношении подведомственных образовательных организаций;

– мониторинг наполнения региональной системы (региональный мониторинг) - ежеквартально до 10 числа месяца, следующего за отчетным периодом, проводит специалист, ответственный за технологическое и методическое сопровождение пользователей АИС СГО в отношении всех образовательных организаций Сахалинской области.

Приказом ГАУ РЦОКОСО от 28.09.2022 г. №4.127-394 утверждены изменения в методике проведения мониторинга информационной наполненности электронных журналов и дневников общеобразовательных организаций Сахалинской области в АИС «Сетевой город. Образование», в соответствии с которыми показатель П7 «Количество пропусков, приходящихся в среднем на одного обучающегося в СГО» исключен из итоговой оценки информационной наполненности АИС СГО, а период проведения регионального мониторинга изменен с ежемесячного на ежеквартальный до 10 числа месяца, следующего за отчетным периодом.

Приказ ГАУ РЦОКОСО от 28.09.2022 г. №4.127-394 и методика проведения мониторинга информационной наполненности электронных журналов и дневников общеобразовательных организаций Сахалинской области в АИС «Сетевой город. Образование» с учетом изменений размещены на сайте <http://ct.rcoko65.ru/> в разделе ГИС РО - АИС СГО – Мониторинг - Модуль ООО – Наполнение электронных журналов – Нормативно-правовые акты.

Для расчета итоговой оценки используются промежуточные показатели, которые позволят оценить работу ООО по ведению электронных журналов и дневников с разных сторон и дать рекомендации по устранению выявленных недостатков.

Для расчета промежуточных показателей используются данные отчета «Отчет по ведению электронных журналов» за период с 01.09.2024 по 30.09.2024 г. (далее Отчет) и отчета «Количество мест в каждом ООО», которые автоматически формируется в АИС СГО и АИС «Е-услуги» соответственно, а также данные, полученные по итогам ФСН по форме №ОО-1.

Расчет промежуточных показателей, итоговой оценки и процента информационной наполненности по каждой ООО и в каждом муниципальном

образовании размещен на сайте <http://ct.rcoko65.ru/> в разделе Мониторинги – Мониторинг АИС СГО – Модуль ООО – Наполнение электронных журналов – Результаты мониторинга.

Мониторинг проводился в 155 точках подключения к АИС СГО, в состав которых вошли:

- 149 муниципальных ООО;
- 4 государственных школы-интерната;
- 2 частных школы.

Таким образом, показатели информационной наполненности можно было получить в 155 образовательных организациях.

На едином портале государственных услуг (ЕПГУ) для оказания услуги по доступу родителей и обучающихся к электронному дневнику данные о ведении электронного журнала/дневника из АИС СГО выгружаются на федеральную витрину данных, где проходят оценку по полноте ведения электронного журнала, а именно, производится проверка наличия расписания, выставления оценок, своевременности выдачи домашнего задания. Ввиду того, что качество данных на витринах Сахалинской области ниже среднего уровня, **по результатам мониторинга необходимо:**

1. Муниципальным органам, осуществляющим управление в сфере образования:

1) довести до сведения муниципальных образовательных организаций информацию о наполнении электронных журналов и дневников;

2) осуществить контроль за наполнением электронных журналов и дневников в тех подведомственных образовательных организациях, где итоговая оценка наполненности менее 90%.

2. Руководителям образовательных организаций:

1) взять под контроль ведение электронных журналов и дневников учителями-предметниками;

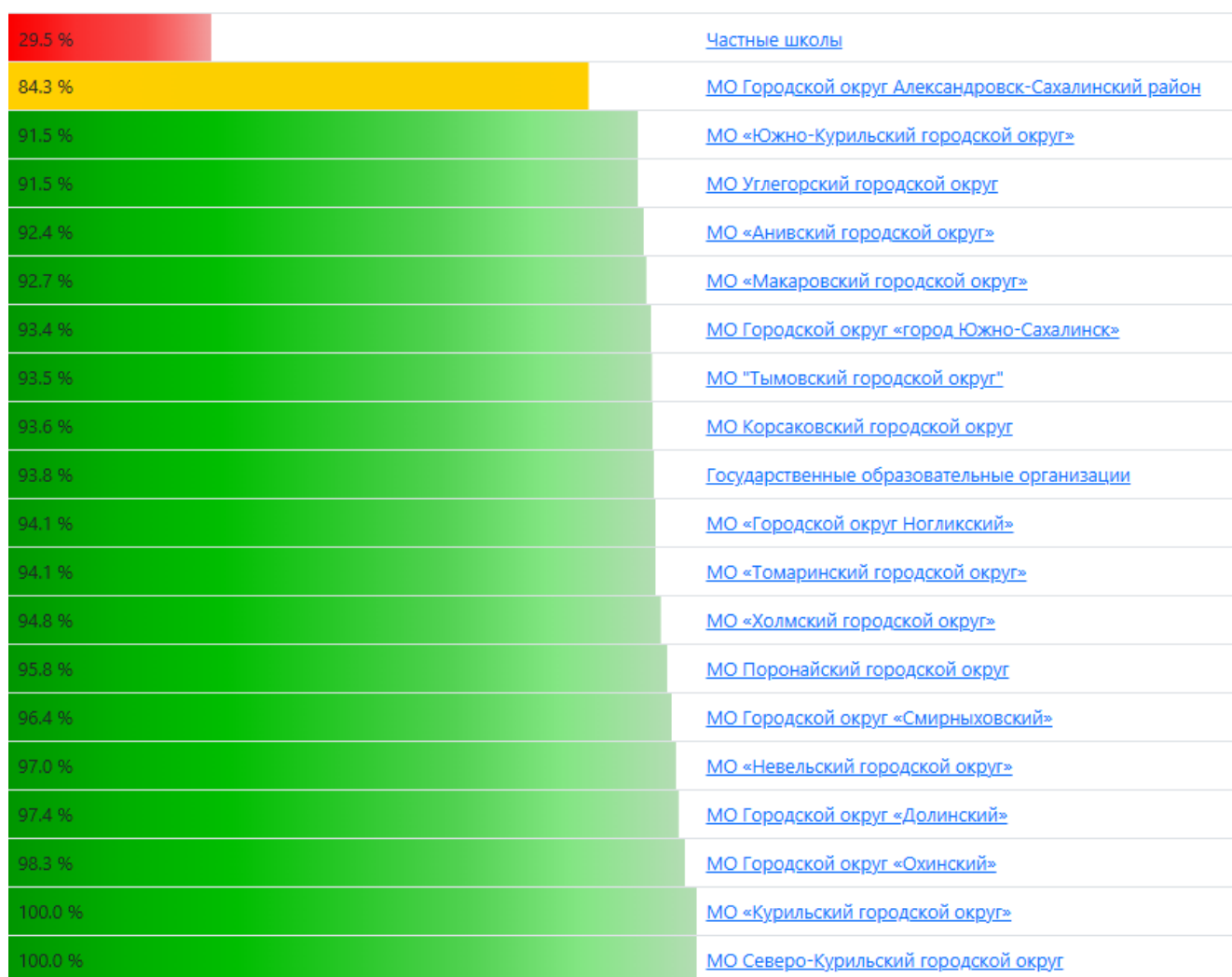
2) учитывать при работе в АИС СГО:

- расписание уроков должно быть создано заранее, не менее чем за 3 предстоящих дня,

- оценки должны выставляться в день их получения (в АИС СГО в правах доступа к классному журналу для пользователя с ролью «Учитель» рекомендуется включить запрет на редактирование текущих оценок и посещаемости по прошествии количества дней, установленными локальными нормативными актами школы);

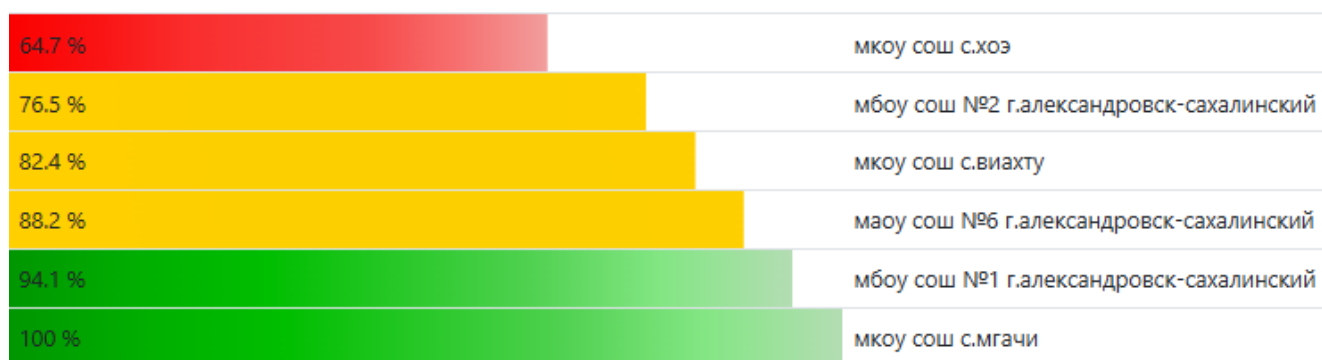
- домашнее задание должно задаваться на следующий урок в день проведения (в АИС СГО в правах доступа к классному журналу для пользователя с ролью «Учитель» рекомендуется включить запрет назначать домашнее задание на сегодняшний и прошедшие уроки).

Распределение муниципальных образований по проценту информационной наполненности СГО за сентябрь 2024 года

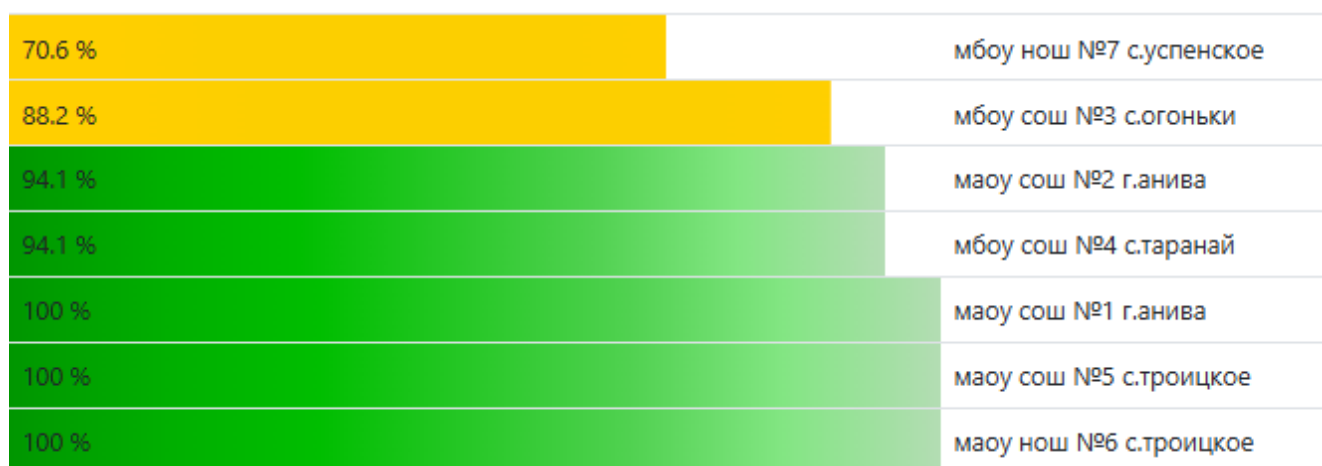


	90% - 100% - высокая информационная наполненность
	70% - 89% - средняя информационная наполненность
	меньше 70% - низкая информационная наполненность

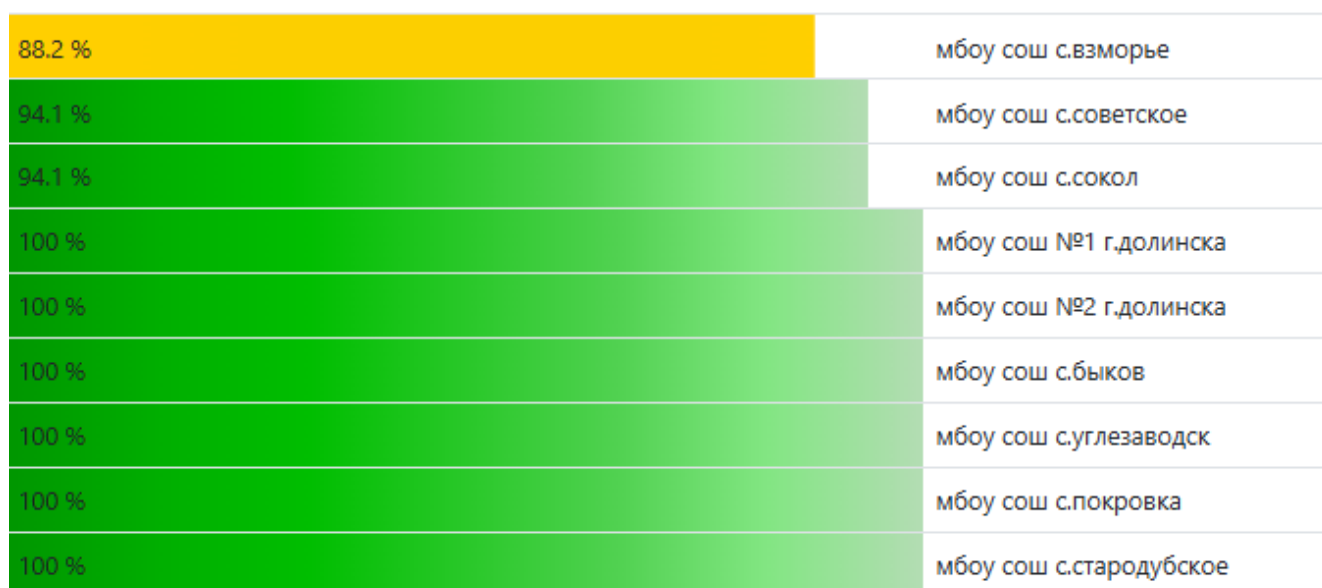
Процент информационной наполненности АИС СГО в ООО МО Городской округ «Александровск-Сахалинский район»



Процент информационной наполненности АИС СГО в ООО МО «Анивский городской округ»



Процент информационной наполненности АИС СГО в ООО МО Городской округ «Долинский»



Процент информационной наполненности АИС СГО в ООО МО Корсаковский городской округ

70.6 %	маоу сош с.озерское
88.2 %	маоу сош №1 г.корсакова
88.2 %	маоу нош №5 г.корсакова
88.2 %	маоу сош с.чапаево
94.1 %	маоу сош №3 г.корсакова
94.1 %	маоу сош с.дачное
100 %	маоу сош №2 г.корсакова
100 %	маоу сош №4 г.корсакова
100 %	маоу сош №6 г.корсакова
100 %	маоу сош с.новиково
100 %	маоу сош с.раздольное
100 %	маоу сош с.соловьевка

Процент информационной наполненности АИС СГО в ООО МО Курильский городской округ

100 %	мбоу сош с.буревестник
100 %	мбоу сош с.горячие ключи
100 %	мбоу сош с.рейдово
100 %	мбоу сош г.курильска

Процент информационной наполненности АИС СГО в ООО МО «Макаровский городской округ»

70.6 %	мбоу нош с.поречье
100 %	маоу сош г.макарова
100 %	мбоу сош с.восточное
100 %	мбоу сош с.новое

**Процент информационной наполненности АИС СГО в ООО
МО «Невельский городской округ»**

94,1 %	мбоу сош №2 г.невельска
94,1 %	мбоу сош с.шебунино
100 %	мбоу сош №3 г.невельска
100 %	мбоу сош с.горнозаводска

**Процент информационной наполненности АИС СГО в ООО
МО «Городской округ Ногликский»**

76,5 %	мбоу сош с.вал
94,1 %	мбоу сош с.ныш
100 %	мбоу сош №1 пгт.ноглики
100 %	мбоу сош №2 пгт.ноглики
100 %	мбоу гимназия пгт.ноглики

**Процент информационной наполненности АИС СГО в ООО
МО Городской округ «Охинский»**

94,1 %	мбоу нош №2 г.охи
94,1 %	мбоу школа-детский сад с.тунгор
100 %	мбоу сош №1 г.охи
100 %	мбоу ош №4 г.охи
100 %	мбоу сош №5 г.охи
100 %	мбоу сош №7 г.охи
100 %	мбоу школа-интернат им п.г.чайка

**Процент информационной наполненности АИС СГО в ООО
МО Поронайский городской округ**

82.4 %	мкоу сош с.малиновка
83.3 %	мбоу в(с)ош г.поронайска
94.1 %	мбоу сош с.восток
94.1 %	мкоу сош с.гастелло
100 %	мбоу сош №1 г.поронайска
100 %	мбоу сош №2 г.поронайска
100 %	мбоу школа-интернат №3 г.поронайска
100 %	мбоу сош №7 г.поронайска
100 %	мбоу сош №8 г.поронайска
100 %	мбоу сош пгт.вахрушев
100 %	мбоу сош с.леонидово

**Процент информационной наполненности АИС СГО в ООО
МО Северо-Курильский городской округ**

100 %	мбоу сош г.северо-курильска
-------	-----------------------------

**Процент информационной наполненности АИС СГО в ООО
МО Городской округ «Смирныховский»**

90 %	мбоу в(с)ош №2 пгт.смирных
94.1 %	мбоу сош пгт.смирных
94.1 %	мбоу сош с.победино
100 %	мбоу сош с.онор
100 %	мбоу сош с.буюклы
100 %	мбоу сош с.первомайск

Процент информационной наполненности АИС СГО в ООО МО «Томаринский городской округ»

88.2 %	мбоу сош с.пензенское
94.1 %	мбоу сош №2 г.томари
94.1 %	мбоу сош с.ильинское
100 %	мбоу сош с.красногорск

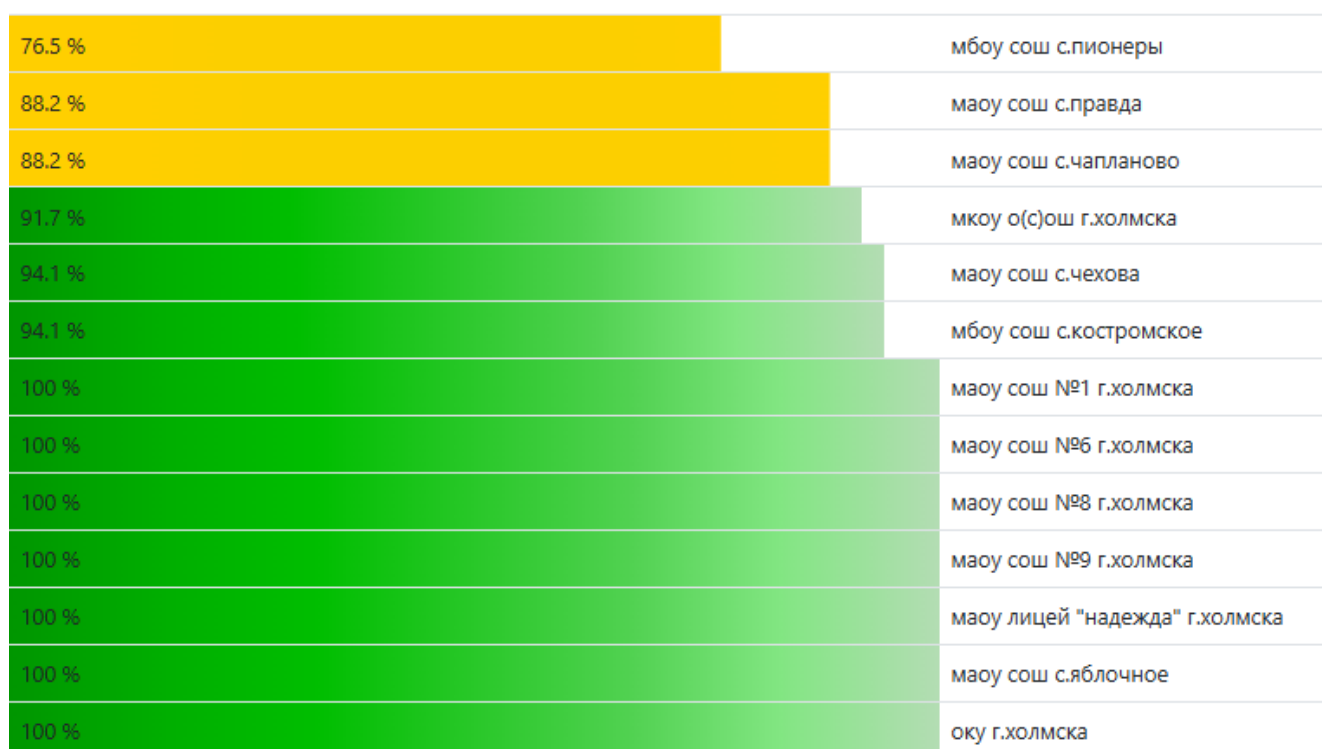
Процент информационной наполненности АИС СГО в ООО МО «Тымовский городской округ»

70.6 %	мбоу сош с.арги-паги
82.4 %	мбоу начальная школа-детский сад с.чир-унвд
82.4 %	мбоу начальная школа-детский сад с.красная тымь
100 %	мбоу сош №1 пгт.тымовское
100 %	мбоу сош №3 пгт.тымовское
100 %	мбоу сош с.адо-тымово
100 %	мбоу сош с.кировское
100 %	мбоу сош с.воскресеновка
100 %	мбоу сош с.молодежное
100 %	мбоу сош с.ясное

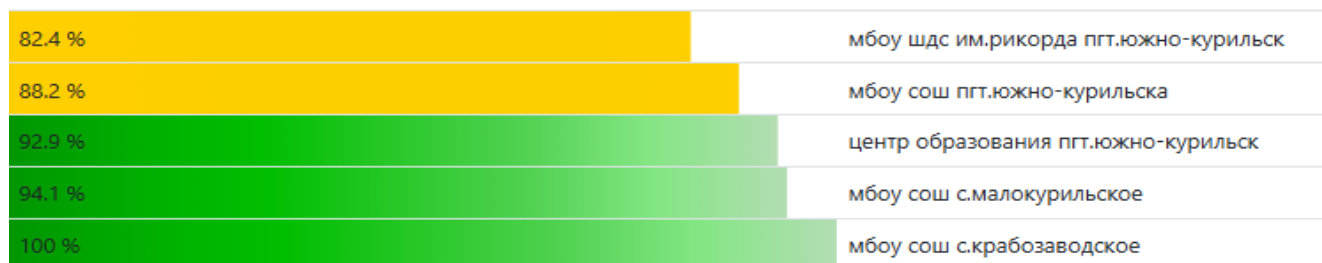
Процент информационной наполненности АИС СГО в ООО МО Углегорский городской округ

76.5 %	мбоу сош с.краснополье
76.5 %	мбоу сош с.поречье
88.2 %	маоу сош пгт.шахтерска
88.2 %	мбоу ношэр г.углегорска
94.1 %	мбоу сош №2 г.углегорска
100 %	мбоу сош №1 г.углегорска
100 %	мбоу сош №5 г.углегорска
100 %	мбоу сош с.бошняково
100 %	мбоу сош с.лесогорское

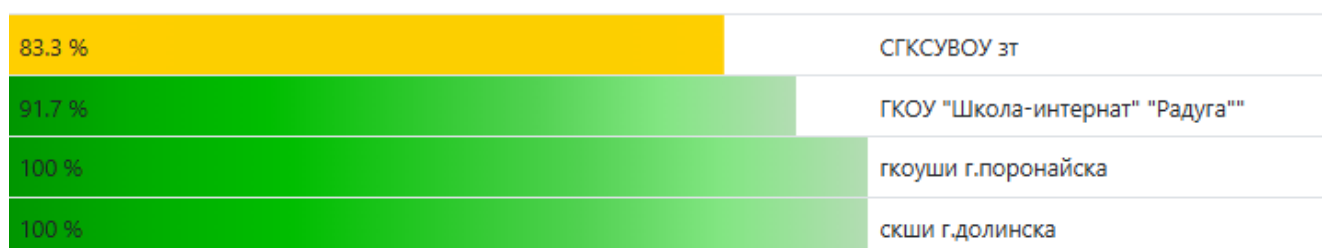
Процент информационной наполненности АИС СГО в ООО МО «Холмский городской округ»



Процент информационной наполненности АИС СГО в ООО МО «Южно-Курильский городской округ»



Процент информационной наполненности АИС СГО в государственных образовательных организациях Сахалинской области



Процент информационной наполненности АИС СГО в частных школах



Процент информационной наполненности АИС СГО в ООО МО Городской округ «город Южно-Сахалинск»

66.7 %	мкоу в(с)ош №1 г.южно-сахалинска
76.5 %	маоу сош №4 г.южно-сахалинска
80 %	мбоу «коррекционная школа «надежда» г. южно-сахалинска
82.4 %	маоу сош №18 с.синегорск
88.2 %	маоу сош №22 г.южно-сахалинска
88.2 %	маоу сош №5 г.южно-сахалинска
88.2 %	маоу сош №6 г.южно-сахалинска
94.1 %	маоу сош №13 г.южно-сахалинска
94.1 %	маоу сош №14 г.южно-сахалинска
94.1 %	маоу сош №16 г.южно-сахалинска
94.1 %	маоу сош №19 с.дальнее
94.1 %	маоу сош №20 г.южно-сахалинска
94.1 %	маоу нош №21 г.южно-сахалинска
94.1 %	маоу сош №23 г.южно-сахалинска
94.1 %	маоу сош №26 г.южно-сахалинска
94.1 %	маоу сош №3 г.южно-сахалинска
94.1 %	маоу сош №30 г.южно-сахалинска
94.1 %	маоу нош №7 г.южно-сахалинска
94.1 %	маоу сош №8 г.южно-сахалинска
94.1 %	маоу гимназия №1 г.южно-сахалинска
94.1 %	маоу лицей №2 г.южно-сахалинска
100 %	маоу сош №1 г.южно-сахалинска
100 %	маоу сош №11 г.южно-сахалинска
100 %	мкоу в(с)ош №2 г.южно-сахалинска
100 %	маоу сош №31 г.южно-сахалинска
100 %	маоу сош №32 г.южно-сахалинска
100 %	маоу сош №34 с.березняки
100 %	маоу восточная гимназия г.южно-сахалинска
100 %	маоу кадетская школа г.южно-сахалинска
100 %	маоу гимназия №2 г.южно-сахалинска
100 %	маоу гимназия №3 г.южно-сахалинска
100 %	маоу лицей №1 г.южно-сахалинска

**Анализ показателей информационной наполненности АИС СГО
в общеобразовательных организациях Сахалинской области
за сентябрь 2024 года**

П1. Количество обучающихся, внесенных в СГО

Соответствует численности обучающихся, внесенных в АИС «Е-услуги» (в пределах 10%)	Не соответствует численности обучающихся, внесенных в АИС «Е-услуги»
151 000	4 000
Во всех обследованных ООО, кроме перечисленных в столбце 2	МБОУ В(С)ОШ №2 ПГТ.СМИРНЫХ МБОУ СОШ С.ПИОНЕРЫ ОАНО "ОБРАЗОВАТЕЛЬНЫЙ ЦЕНТР "ЭВРИКА" ИП КИМ А.Д. (ЧНОШ "КБ БРИДЖ")
Действия, направленные на повышение показателя: своевременное отражение движения обучающихся в АИС СГО и своевременное зачисление в АИС «Е-услуги»	

П2. Количество родителей, внесенных в СГО (процент обучающихся, у которых введен хотя бы один родитель) ¹⁾

Высокий показатель от 90 до 100%	Средний показатель от 80 до 89%	Низкий показатель меньше 80%
150 000	0 000	0 000
Во всех обследованных ООО	ООО отсутствуют	ООО отсутствуют
Действия, направленные на повышение показателя: своевременная регистрация родителей в СГО и выдача учетных записей		

¹⁾ В вечерних школах и вечерних школах, находящихся в исправительных учреждениях, показатель П2 не учитывается при определении процента наполнения электронного журнала в ООО за месяц.

П3. Количество КТП, внесенных в СГО

Соответствует среднему количеству предметов на один класс	Не соответствует среднему количеству предметов на один класс
152 000	3 000
Во всех обследованных ОО, кроме перечисленных в столбце 2	МАОУ СОШ №22 Г.ЮЖНО-САХАЛИНСКА МБОУ СОШ №2 Г.НЕВЕЛЬСКА ОАНО "ОБРАЗОВАТЕЛЬНЫЙ ЦЕНТР "ЭВРИКА"
Действия, направленные на повышение показателя: своевременное внесение КТП учителями-предметниками	

П4. Выставленные итоговые отметки за анализируемый период.

В сентябре данный показатель не исследовался.

П5. Выставленные годовые отметки за анализируемый период.

В сентябре данный показатель не исследовался.

П6. Количество отметок, выставленных в среднем одному обучающемуся в СГО

Соответствует среднему количеству отметок на одного обучающегося	Не соответствует среднему количеству отметок на одного обучающегося
139 000	16 000
Во всех обследованных ОО, кроме перечисленных в столбце 2	МКОУ В(С)ОШ №1 Г.ЮЖНО-САХАЛИНСКА МАОУ СОШ №22 Г.ЮЖНО-САХАЛИНСКА МАОУ СОШ №13 Г.ЮЖНО-САХАЛИНСКА МАОУ НОШ №7 Г.ЮЖНО-САХАЛИНСКА МАОУ ГИМНАЗИЯ №1 Г.ЮЖНО-САХАЛИНСКА МАОУ СОШ С.ОЗЕРСКОЕ МАОУ СОШ №1 Г.КОРСАКОВА МБОУ СОШ №2 Г.ТОМАРИ МБОУ НАЧАЛЬНАЯ ШКОЛА-ДЕТСКИЙ САД С.ЧИР-УНВД МАОУ СОШ ПГТ.ШАХТЕРСКА МБОУ НОШЭР Г.УГЛЕГОРСКА МАОУ СОШ С.ПРАВДА ЦЕНТР ОБРАЗОВАНИЯ ПГТ.ЮЖНО-КУРИЛЬСК МБОУ СОШ С.МАЛОКУРИЛЬСКОЕ

П7. Темы уроков, внесенные в СГО за анализируемый период

Высокий показатель От 90 до 100%	Средний показатель От 80 до 89%	Низкий показатель Меньше 80%
144 000	9 000	2 000
Во всех обследованных ООО, кроме перечисленных в столбцах 2 и 3	МБОУ СОШ №3 С.ОГОНЬКИ МКОУ СОШ С.ХОЭ МБОУ СОШ №2 Г.АЛЕКСАНДРОВСК- САХАЛИНСКИЙ МКОУ В(С)ОШ №1 Г.ЮЖНО-САХАЛИНСКА МАОУ СОШ №4 Г.ЮЖНО-САХАЛИНСКА МБОУ «КОРРЕКЦИОННАЯ ШКОЛА «НАДЕЖДА» Г. ЮЖНО-САХАЛИНСКА МАОУ НОШ №5 Г.КОРСАКОВА МАОУ СОШ №3 Г.КОРСАКОВА ИП КИМ А.Д. (ЧНОШ "КБ БРИДЖ")	МБОУ НОШ №7 С.УСПЕНСКОЕ ОАНО "ОБРАЗОВАТЕЛЬНЫЙ ЦЕНТР "ЭВРИКА"
Действия, направленные на повышение показателя: своевременное внесение учителями-предметниками тем уроков в классные электронные журналы СГО		

П8. Домашнее задание, заполненное в СГО за анализируемый период ³⁾

Высокий показатель от 90 до 100%	Средний показатель от 80 до 89%	Низкий показатель меньше 80%
130 000	17 000	5 000
Во всех обследованных ООО, кроме перечисленных в столбцах 2 и 3	СГКСУВОУ ЗТ МБОУ СОШ №3 С.ОГОНЬКИ МКОУ СОШ С.ХОЭ МАОУ СОШ №6 Г.АЛЕКСАНДРОВСК- САХАЛИНСКИЙ МКОУ В(С)ОШ №1 Г.ЮЖНО-САХАЛИНСКА МАОУ СОШ №5 Г.ЮЖНО-САХАЛИНСКА	МБОУ СОШ №2 Г.АЛЕКСАНДРОВСК- САХАЛИНСКИЙ МАОУ СОШ №4 Г.ЮЖНО-САХАЛИНСКА МАОУ СОШ №18 С.СИНЕГОРСК МАОУ СОШ №6 Г.ЮЖНО-САХАЛИНСКА ОАНО "ОБРАЗОВАТЕЛЬНЫЙ ЦЕНТР "ЭВРИКА"

	МАОУ СОШ №16 Г.ЮЖНО-САХАЛИНСКА МАОУ СОШ №19 С.ДАЛЬНЕЕ МАОУ СОШ №23 Г.ЮЖНО-САХАЛИНСКА МАОУ СОШ №30 Г.ЮЖНО-САХАЛИНСКА МАОУ СОШ №8 Г.ЮЖНО-САХАЛИНСКА МАОУ ЛИЦЕЙ №2 Г.ЮЖНО-САХАЛИНСКА МАОУ СОШ №1 Г.КОРСАКОВА МАОУ СОШ С.ДАЧНОЕ МБОУ ШДС ИМ.РИКОРДА ПГТ.ЮЖНО-КУРИЛЬСК МБОУ СОШ ПГТ.ЮЖНО-КУРИЛЬСКА ИП КИМ А.Д. (ЧНОШ "КБ БРИДЖ")	
--	---	--

Действия, направленные на повышение показателя: своевременное внесение учителями-предметниками домашнего задания в классные электронные журналы СГО

3) В коррекционных школах показатель П8 не учитывается при определении процента наполнения электронного журнала в ООО за месяц.

П9. Количество обращений, рассчитанное в среднем на одного родителя за анализируемый период ⁴⁾

Максимальное количество обращений (более 3 раза в неделю)	Среднее количество обращений (от 1 до 3-х раз в неделю)	Низкое количество обращений (от одного раза в месяц до одного раза в неделю)	Родители не обращаются к СГО (менее одного раза в месяц)
95 000	33 000	7 000	5 000
Во всех обследованных ООО, кроме перечисленных во 2-4 столбцах	МБОУ НОШ №7 С.УСПЕНСКОЕ МАОУ СОШ №2 Г.АНИВА МБОУ СОШ №4 С.ТАРАНАЙ МКОУ СОШ С.ХОЭ МБОУ СОШ №2 Г.АЛЕКСАНДРОВСК-САХАЛИНСКИЙ МКОУ СОШ С.ВИАХТУ МАОУ СОШ №6 Г.АЛЕКСАНДРОВСК-САХАЛИНСКИЙ МБОУ СОШ №1 Г.АЛЕКСАНДРОВСК-САХАЛИНСКИЙ МАОУ СОШ №4 Г.ЮЖНО-	МБОУ СОШ С.ВЗМОРЬЕ МБОУ СОШ С.ВАЛ МАОУ СОШ С.ОЗЕРСКОЕ МБОУ СОШ С.АРГИ-ПАГИ МБОУ СОШ С.КРАСНОПОЛЬЕ МАОУ СОШ С.ЧАПЛАНОВО ИП КИМ А.Д. (ЧНОШ "КБ БРИДЖ")	МБОУ НОШ С.ПОРЕЧЬЕ МКОУ СОШ С.МАЛИНОВКА МБОУ СОШ С.ПОРЕЧЬЕ МБОУ СОШ С.ПИОНЕРЫ ОАНО "ОБРАЗОВАТЕЛЬНЫЙ ЦЕНТР "ЭВРИКА"

	САХАЛИНСКА MAOY COII №5 Г.ЮЖНО-САХАЛИНСКА MAOY COII №14 Г.ЮЖНО-САХАЛИНСКА MAOY COII №20 Г.ЮЖНО-САХАЛИНСКА MAOY COII №26 Г.ЮЖНО-САХАЛИНСКА MAOY COII №3 Г.ЮЖНО-САХАЛИНСКА MBOY COII C.COBETCKOE MBOY COII C.COКОЛ MBOY COII C.НЬШ MBOY HOII №2 Г.OXИ MBOY IIKOЛA-ДЕТСКИЙ САД C.ТУНГОР MBOY COII ПГТ.СМИРНЫХ MBOY COII C.ПOБЕДИНО MAOY HOII №5 Г.КОРСАКОВА MAOY COII C.ЧАПАЕВО MBOY COII C.BOCTOK MBOY COII C.ПЕНЗЕНСКОЕ MBOY COII C.ИЛЬИНСКОЕ MBOY HАЧAЛЬHАЯ IIKOЛA-ДЕТСКИЙ САД C.КРАСНАЯ ТЫМЬ MAOY COII ПГТ.ШАХТЕРСКА MBOY COII №2 Г.УГЛЕГОРСКА MAOY COII C.ПPABДA MAOY COII C.ЧEХOBA MBOY COII C.КОCTPOMCKOE MBOY COII ПГТ.ЮЖНО-КУРИЛЬСКА		
--	--	--	--

Действия, направленные на повышение показателя: количество обращений родителей к системе зависит от своевременной их регистрации в СГО с выдачей учетной записи и наполненности электронного дневника учащегося актуальными данными об успеваемости и посещаемости

4) В коррекционных школах, вечерних школах, вечерних школах, находящихся в исправительных учреждениях, школах-интернатах показатель П9 не учитывается при определении процента наполнения электронного журнала в ООО за месяц.

П10. Количество обращений, рассчитанное в среднем на одного обучающегося за анализируемый период ⁵⁾

Высокое количество обращений (более 1 раза в неделю)	Среднее количество обращений (от 1 раза в месяц до 1 раза в неделю)	Низкое количество обращений (менее 1 раза в месяц)
120 000	13 000	11 000
Во всех обследованных ООУ, кроме перечисленных в столбцах 2 и 3	МБОУ НОШ №7 С.УСПЕНСКОЕ МКОУ В(С)ОШ №1 Г.ЮЖНО-САХАЛИНСКА МАОУ СОШ №18 С.СИНЕГОРСК МАОУ НОШ №21 Г.ЮЖНО-САХАЛИНСКА МАОУ СОШ С.ОЗЕРСКОЕ МАОУ СОШ С.ЧАПАЕВО МБОУ СОШ С.ШЕБУНИНО МБОУ В(С)ОШ Г.ПОРОНАЙСКА МКОУ СОШ С.ГАСТЕЛЛО МБОУ СОШ С.ПЕНЗЕНСКОЕ МБОУ СОШ С.ПОРЕЧЬЕ МБОУ НОШЭР Г.УГЛЕГОРСКА МКОУ О(С)ОШ Г.ХОЛМСКА	МКОУ СОШ С.ХОЭ МКОУ СОШ С.ВИАХТУ МБОУ СОШ С.ВАЛ МБОУ НОШ С.ПОРЕЧЬЕ МБОУ СОШ С.АРГИ-ПАГИ МБОУ НАЧАЛЬНАЯ ШКОЛА-ДЕТСКИЙ САД С.ЧИР-УНВД МБОУ НАЧАЛЬНАЯ ШКОЛА-ДЕТСКИЙ САД С.КРАСНАЯ ТЫМЬ МБОУ СОШ С.КРАСНОПОЛЬЕ МБОУ ШДС ИМ.РИКОРДА ПГТ.ЮЖНО- КУРИЛЬСК ОАНО "ОБРАЗОВАТЕЛЬНЫЙ ЦЕНТР "ЭВРИКА" ИП КИМ А.Д. (ЧНОШ "КБ БРИДЖ")
Действия, направленные на повышение показателя: количество обращений обучающихся к системе зависит от своевременной их регистрации в СГО с выдачей учетной записи и своевременного внесения учителями предметниками отметок и домашнего задания		

⁵⁾ В коррекционных школах, вечерних школах, находящихся в исправительных учреждениях и школах-интернатах показатель П10 не учитывается при определении процента наполнения электронного журнала в ООУ за месяц.

П11. Количество обращений, рассчитанное в среднем на одного сотрудника за анализируемый период

Количество обращений учителя к СГО больше 1 раза в день	Количество обращений учителя к СГО больше 3 раза в неделю	Количество обращений учителя к СГО больше 1 раза в неделю	Количество обращений учителя к СГО меньше 1 раза в неделю
145 000	9 000	0 000	1 000
Во всех обследованных ООО, кроме перечисленных в столбцах 2, 3 и 4	СГКСУВОУ ЗТ ГКОУ "ШКОЛА-ИНТЕРНАТ" "РАДУГА" МБОУ НОШ №7 С.УСПЕНСКОЕ МКОУ СОШ С.ХОЭ МБОУ «КОРРЕКЦИОННАЯ ШКОЛА «НАДЕЖДА» Г. ЮЖНО-САХАЛИНСКА МАОУ СОШ С.ОЗЕРСКОЕ МБОУ В(С)ОШ Г.ПОРОНАЙСКА МБОУ СОШ С.АРГИ-ПАГИ ИП КИМ А.Д. (ЧНОШ "КБ БРИДЖ")	ООО отсутствуют	ОАНО "ОБРАЗОВАТЕЛЬНЫЙ ЦЕНТР "ЭВРИКА"

Действия, направленные на повышение показателя: контроль администрации ООО за своевременным заполнением электронных журналов

Процент наполненности СГО (распределение по Сахалинской области)

Высокая информационная наполненность от 90 до 100%	Средняя информационная наполненность от 70 до 89%	Низкая информационная наполненность меньше 70 %
117 000	34 000	4 000
<p>ГКОУ "ШКОЛА-ИНТЕРНАТ" "РАДУГА" ГКОУШИ Г.ПОРОНАЙСКА СКШИ Г.ДОЛИНСКА МАОУ СОШ №2 Г.АНИВА МБОУ СОШ №4 С.ТАРАНАЙ МАОУ СОШ №1 Г.АНИВА МАОУ СОШ №5 С.ТРОИЦКОЕ МАОУ НОШ №6 С.ТРОИЦКОЕ МБОУ СОШ №1 Г.АЛЕКСАНДРОВСК-САХАЛИНСКИЙ МКОУ СОШ С.МГАЧИ МАОУ СОШ №13 Г.ЮЖНО-САХАЛИНСКА МАОУ СОШ №14 Г.ЮЖНО-САХАЛИНСКА МАОУ СОШ №16 Г.ЮЖНО-САХАЛИНСКА МАОУ СОШ №19 С.ДАЛЬНЕЕ МАОУ СОШ №20 Г.ЮЖНО-САХАЛИНСКА МАОУ НОШ №21 Г.ЮЖНО-САХАЛИНСКА МАОУ СОШ №23 Г.ЮЖНО-САХАЛИНСКА МАОУ СОШ №26 Г.ЮЖНО-САХАЛИНСКА МАОУ СОШ №3 Г.ЮЖНО-САХАЛИНСКА МАОУ СОШ №30 Г.ЮЖНО-САХАЛИНСКА МАОУ НОШ №7 Г.ЮЖНО-САХАЛИНСКА МАОУ СОШ №8 Г.ЮЖНО-САХАЛИНСКА МАОУ ГИМНАЗИЯ №1 Г.ЮЖНО-САХАЛИНСКА МАОУ ЛИЦЕЙ №2 Г.ЮЖНО-САХАЛИНСКА МАОУ СОШ №1 Г.ЮЖНО-САХАЛИНСКА МАОУ СОШ №11 Г.ЮЖНО-САХАЛИНСКА МКОУ В(С)ОШ №2 Г.ЮЖНО-САХАЛИНСКА МАОУ СОШ №31 Г.ЮЖНО-САХАЛИНСКА МАОУ СОШ №32 Г.ЮЖНО-САХАЛИНСКА МАОУ СОШ №34 С.БЕРЕЗНЯКИ МАОУ ВОСТОЧНАЯ ГИМНАЗИЯ Г.ЮЖНО-САХАЛИНСКА</p>	<p>СГКСУВОУ ЗТ МБОУ НОШ №7 С.УСПЕНСКОЕ МБОУ СОШ №3 С.ОГОНЬКИ МБОУ СОШ №2 Г.АЛЕКСАНДРОВСК-САХАЛИНСКИЙ МКОУ СОШ С.ВИАХТУ МАОУ СОШ №6 Г.АЛЕКСАНДРОВСК-САХАЛИНСКИЙ МАОУ СОШ №4 Г.ЮЖНО-САХАЛИНСКА МБОУ «КОРРЕКЦИОННАЯ ШКОЛА «НАДЕЖДА» Г. ЮЖНО-САХАЛИНСКА МАОУ СОШ №18 С.СИНЕГОРСК МАОУ СОШ №22 Г.ЮЖНО-САХАЛИНСКА МАОУ СОШ №5 Г.ЮЖНО-САХАЛИНСКА МАОУ СОШ №6 Г.ЮЖНО-САХАЛИНСКА МБОУ СОШ С.ВЗМОРЬЕ МБОУ СОШ С.ВАЛ МАОУ СОШ С.ОЗЕРСКОЕ МАОУ СОШ №1 Г.КОРСАКОВА МАОУ НОШ №5 Г.КОРСАКОВА МАОУ СОШ С.ЧАПАЕВО МБОУ НОШ С.ПОРЕЧЬЕ МКОУ СОШ С.МАЛИНОВКА МБОУ В(С)ОШ Г.ПОРОНАЙСКА МБОУ СОШ С.ПЕНЗЕНСКОЕ МБОУ СОШ С.АРГИ-ПАГИ МБОУ НАЧАЛЬНАЯ ШКОЛА-ДЕТСКИЙ САД С.ЧИР-УНВД МБОУ НАЧАЛЬНАЯ ШКОЛА-ДЕТСКИЙ САД С.КРАСНАЯ ТЫМЬ МБОУ СОШ С.КРАСНОПОЛЬЕ МБОУ СОШ С.ПОРЕЧЬЕ МАОУ СОШ «СИНТЕЗ» ПГТ.ШАХТЕРСКА МБОУ НОШЭР Г.УГЛЕГОРСКА</p>	<p>МКОУ СОШ С.ХОЭ МКОУ В(С)ОШ №1 Г.ЮЖНО-САХАЛИНСКА ОАНО "ОБРАЗОВАТЕЛЬНЫЙ ЦЕНТР "ЭВРИКА" ИП КИМ А.Д. (ЧНОШ "КБ БРИДЖ")</p>

<p>МАОУ КАДЕТСКАЯ ШКОЛА Г.ЮЖНО-САХАЛИНСКА МАОУ ГИМНАЗИЯ №2 Г.ЮЖНО-САХАЛИНСКА МАОУ ГИМНАЗИЯ №3 Г.ЮЖНО-САХАЛИНСКА МАОУ ЛИЦЕЙ №1 Г.ЮЖНО-САХАЛИНСКА МБОУ СОШ С.СОВЕТСКОЕ МБОУ СОШ С.СОКОЛ МБОУ СОШ №1 Г.ДОЛИНСКА МБОУ СОШ №2 Г.ДОЛИНСКА МБОУ СОШ С.БЫКОВ МБОУ СОШ С.УГЛЕЗАВОДСК МБОУ СОШ С.ПОКРОВКА МБОУ СОШ С.СТАРОДУБСКОЕ МБОУ СОШ С.НЬШ МБОУ СОШ №1 ПГТ.НОГЛИКИ МБОУ СОШ №2 ПГТ.НОГЛИКИ МБОУ ГИМНАЗИЯ ПГТ.НОГЛИКИ МБОУ НОШ №2 Г.ОХИ МБОУ ШКОЛА-ДЕТСКИЙ САД С.ТУНГОР МБОУ СОШ №1 Г.ОХИ МБОУ ОШ №4 Г.ОХИ МБОУ СОШ №5 Г.ОХИ МБОУ СОШ №7 Г.ОХИ МБОУ ШКОЛА-ИНТЕРНАТ ИМ П.Г.ЧАЙКА МБОУ В(С)ОШ №2 ПГТ.СМИРНЫХ МБОУ СОШ ПГТ.СМИРНЫХ МБОУ СОШ С.ПОБЕДИНО МБОУ СОШ С.ОНОР МБОУ СОШ С.БУЮКЛЫ МБОУ СОШ С.ПЕРВОМАЙСК МАОУ СОШ №3 Г.КОРСАКОВА МАОУ СОШ С.ДАЧНОЕ МАОУ СОШ №2 Г.КОРСАКОВА МАОУ СОШ №4 Г.КОРСАКОВА МАОУ СОШ №6 Г.КОРСАКОВА МАОУ СОШ С.НОВИКОВО МАОУ СОШ С.РАЗДОЛЬНОЕ МАОУ СОШ С.СОЛОВЬЕВКА</p>	<p>МБОУ СОШ С.ПИОНЕРЫ МАОУ СОШ С.ПРАВДА МАОУ СОШ С.ЧАПЛАНОВО МБОУ ШДС ИМ.РИКОРДА ПГТ.ЮЖНО-КУРИЛЬСК МБОУ СОШ ПГТ.ЮЖНО-КУРИЛЬСКА</p>	
--	--	--

МБОУ СОШ С.БУРЕВЕСТИК
МБОУ СОШ С.ГОРЯЧИЕ КЛЮЧИ
МБОУ СОШ С.РЕЙДОВО
МБОУ СОШ Г.КУРИЛЬСКА
МАОУ СОШ Г.МАКАРОВА
МБОУ СОШ С.ВОСТОЧНОЕ
МБОУ СОШ С.НОВОЕ
МБОУ СОШ №2 Г.НЕВЕЛЬСКА
МБОУ СОШ С.ШЕБУНИНО
МБОУ СОШ №3 Г.НЕВЕЛЬСКА
МБОУ СОШ С.ГОРНОЗАВОДСКА
МБОУ СОШ С.ВОСТОК
МКОУ СОШ С.ГАСТЕЛЛО
МБОУ СОШ №1 Г.ПОРОНАЙСКА
МБОУ СОШ №2 Г.ПОРОНАЙСКА
МБОУ ШКОЛА-ИНТЕРНАТ №3
Г.ПОРОНАЙСКА
МБОУ СОШ №7 Г.ПОРОНАЙСКА
МБОУ СОШ №8 Г.ПОРОНАЙСКА
МБОУ СОШ ПГТ.ВАХРУШЕВ
МБОУ СОШ С.ЛЕОНИДОВО
МБОУ СОШ Г.СЕВЕРО-КУРИЛЬСКА
МБОУ СОШ №2 Г.ТОМАРИ
МБОУ СОШ С.ИЛЬИНСКОЕ
МБОУ СОШ С.КРАСНОГОРСК
МБОУ СОШ №1 ПГТ.ТЫМОВСКОЕ
МБОУ СОШ №3 ПГТ.ТЫМОВСКОЕ
МБОУ СОШ С.АДО-ТЫМОВО
МБОУ СОШ С.КИРОВСКОЕ
МБОУ СОШ С.ВОСКРЕСЕНОВКА
МБОУ СОШ С.МОЛОДЕЖНОЕ
МБОУ СОШ С.ЯСНОЕ
МБОУ СОШ №2 Г.УГЛЕГОРСКА
МБОУ СОШ №1 Г.УГЛЕГОРСКА
МБОУ СОШ №5 Г.УГЛЕГОРСКА
МБОУ СОШ С.БОШНЯКОВО
МБОУ СОШ С.ЛЕСОГОРСКОЕ
МКОУ О(С)ОШ Г.ХОЛМСКА
МАОУ СОШ С.ЧЕХОВА
МБОУ СОШ С.КОСТРОМСКОЕ

МАОУ СОШ №1 Г.ХОЛМСКА МАОУ СОШ №6 Г.ХОЛМСКА МАОУ СОШ №8 Г.ХОЛМСКА МАОУ СОШ №9 Г.ХОЛМСКА МАОУ ЛИЦЕЙ "НАДЕЖДА" Г.ХОЛМСКА МАОУ СОШ С.ЯБЛОЧНОЕ ОКУ Г.ХОЛМСКА ЦЕНТР ОБРАЗОВАНИЯ ПГТ.ЮЖНО- КУРИЛЬСК МБОУ СОШ С.МАЛОКУРИЛЬСКОЕ МБОУ СОШ С.КРАБОЗАВОДСКОЕ		
---	--	--

«16» октября 2024 г.