

СПРАВКА

по результатам мониторинга информационной наполненности электронных журналов и дневников общеобразовательных организаций Сахалинской области в АИС СГО за III квартал (сентябрь) 2023 года

Отделом развития цифровой образовательной среды ГБУ «Региональный центр оценки качества образования Сахалинской области» был проведен региональный мониторинг наполненности электронных журналов и дневников общеобразовательных организаций Сахалинской области (ООО) в автоматизированной информационной системе «Сетевой город. Образование» (АИС СГО) за III квартал (сентябрь) 2023 года.

Цель регионального мониторинга заполнения электронных журналов и дневников – получить ранжирование всех школ в разрезе муниципалитетов и региона по проценту информационной наполненности, определить итоговую оценку информационной наполненности электронных журналов и дневников за сентябрь 2023 года по каждой ООО, по каждому муниципальному образованию и по региону в целом, а также оценить работу руководителей общеобразовательных организаций и органов местного самоуправления, осуществляющих управление в сфере образования по проведению контроля за своевременностью внесения информации в АИС СГО.

Согласно Регламенту работы общеобразовательных организаций Сахалинской области в АИС СГО (Регламент), утвержденному приказом Сахминобра от 14.07.2022 №3.12-34, мониторинг наполнения разделов АИС СГО актуальными и верифицированными данными проводится на каждом уровне управления образованием в следующих формах и в следующие сроки:

- самообследование (внутренний мониторинг ОО) – ежемесячно проводит сотрудник, ответственный в ОО за использование АИС СГО;
- мониторинг наполнения муниципальной системы (муниципальный мониторинг) – ежеквартально до 3 числа месяца, следующего за отчетным периодом, проводит специалист, ответственный за использование АИС СГО в органах местного самоуправления, осуществляющих управление в сфере образования в отношении подведомственных образовательных организаций;

– мониторинг наполнения региональной системы (региональный мониторинг) - ежеквартально до 10 числа месяца, следующего за отчетным периодом, проводит специалист, ответственный за технологическое и методическое сопровождение пользователей АИС СГО в отношении всех образовательных организаций Сахалинской области.

Приказом ГБУ РЦОКОСО от 28.09.2022 г. №4.127-394 утверждены изменения в методике проведения мониторинга информационной наполненности электронных журналов и дневников общеобразовательных организаций Сахалинской области в АИС «Сетевой город. Образование», в соответствии с которыми показатель П7 «Количество пропусков, приходящихся в среднем на одного обучающегося в СГО» исключен из итоговой оценки информационной наполненности АИС СГО, а период проведения регионального мониторинга изменен с ежемесячного на ежеквартальный до 10 числа месяца, следующего за отчетным периодом.

Приказ ГБУ РЦОКОСО от 28.09.2022 г. №4.127-394 и методика проведения мониторинга информационной наполненности электронных журналов и дневников общеобразовательных организаций Сахалинской области в АИС «Сетевой город. Образование» с учетом изменений размещены на сайте <http://ct.rcoko65.ru/> в разделе ГИС РО - АИС СГО – Мониторинг - Модуль ООО – Наполнение электронных журналов – Нормативно-правовые акты.

Для расчета итоговой оценки используются промежуточные показатели, которые позволяют оценить работу ООО по ведению электронных журналов и дневников с разных сторон и дать рекомендации по устранению выявленных недостатков.

Для расчета промежуточных показателей используются данные отчета «Отчет по ведению электронных журналов» за период с 01.09.2023 по 30.09.2023 г. (далее Отчет) и отчета «Количество мест в каждом ООО», которые автоматически формируется в АИС СГО и АИС «Е-услуги» соответственно, а также данные, полученные по итогам ФСН по форме №ОО-1.

Расчет промежуточных показателей, итоговой оценки и процента информационной наполненности по каждой ООО и в каждом муниципальном

образовании размещен на сайте <http://ct.rcoko65.ru/> в разделе Мониторинги – Мониторинг АИС СГО – Модуль ООО – Наполнение электронных журналов – Результаты мониторинга.

Мониторинг проводился в 156 точке подключения к АИС СГО, в состав которых вошли:

- 150 муниципальных ООО;
- 4 государственных школы-интерната;
- 2 частных школы.

Таким образом, показатели информационной наполненности можно было получить в 156 образовательных организациях.

Распределение муниципальных образований по проценту информационной наполненности СГО за сентябрь 2023 года

14.7 %	Частные школы
86.8 %	МО «Макаровский городской округ»
86.8 %	МО «Томаринский городской округ»
87.5 %	Государственные образовательные организации
88.2 %	МО «Анивский городской округ»
88.2 %	МО «Городской округ Ногликский»
88.2 %	МО Городской округ Александровск-Сахалинский район
88.8 %	МО Углегорский городской округ
89.7 %	МО «Курильский городской округ»
90.2 %	МО Городской округ «город Южно-Сахалинск»
90.6 %	МО "Тымовский городской округ"
92.1 %	МО Поронайский городской округ
93.1 %	МО Корсаковский городской округ
94.1 %	МО «Южно-Курильский городской округ»
94.1 %	МО Северо-Курильский городской округ
95.3 %	МО «Холмский городской округ»
95.6 %	МО «Невельский городской округ»
96.7 %	МО Городской округ «Долинский»
97.4 %	МО Городской округ «Смирныховский»
97.5 %	МО Городской округ «Охинский»

	90% - 100% - высокая информационная наполненность
	70% - 89% - средняя информационная наполненность
	меньше 70% - низкая информационная наполненность

Процент информационной наполненности АИС СГО в ООО МО Городской округ «Александровск-Сахалинский район»

82.4 %	мкоу сош с.виахту
82.4 %	мкоу сош с.хоэ
88.2 %	мбоу сош №2 г.александровск-сахалинский
88.2 %	мбоу сош №6 г.александровск-сахалинский
94.1 %	мбоу сош №1 г.александровск-сахалинский
94.1 %	мкоу сош с.мгачи

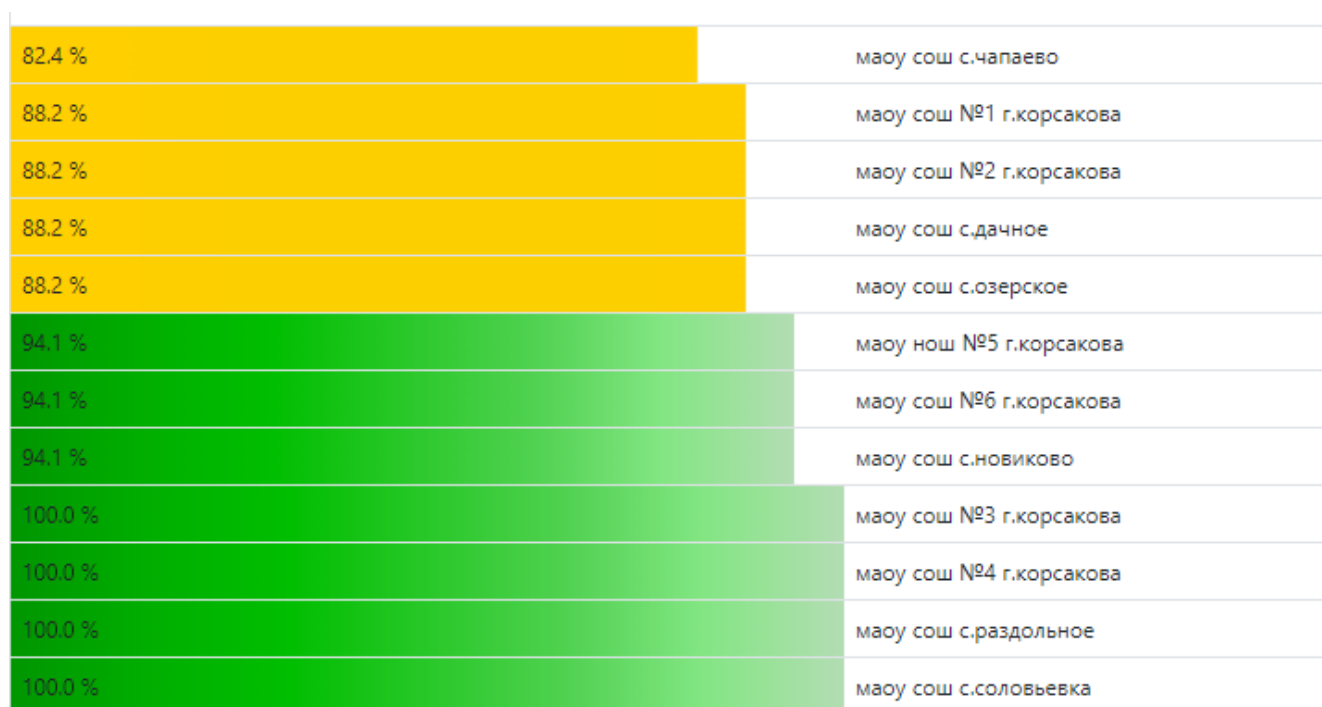
Процент информационной наполненности АИС СГО в ООО МО «Анивский городской округ»

76.5 %	мбоу сош №4 с.таранай
82.4 %	мбоу сош №3 с.огоньки
82.4 %	мбоу нош №7 с.успенское
94.1 %	маоу сош №1 г.анива
94.1 %	маоу сош №2 г.анива
94.1 %	маоу сош №5 с.троицкое
94.1 %	маоу нош №6 с.троицкое

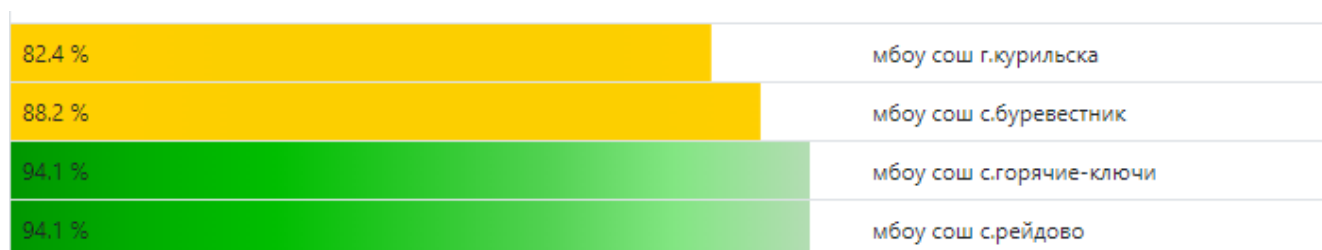
Процент информационной наполненности АИС СГО в ООО МО Городской округ «Долинский»

76.5 %	мбоу сош с.взморье
94.1 %	мбоу сош с.сокол
100.0 %	мбоу сош №1 г.долинска
100.0 %	мбоу сош №2 г.долинска
100.0 %	мбоу сош с.быков
100.0 %	мбоу сош с.советское
100.0 %	мбоу сош с.углезаводск
100.0 %	мбоу сош с.покровка
100.0 %	мбоу сош с.стародубское

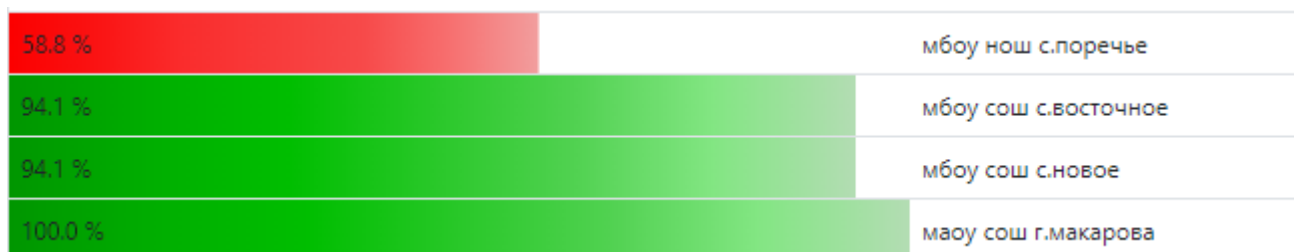
Процент информационной наполненности АИС СГО в ООО МО Корсаковский городской округ



Процент информационной наполненности АИС СГО в ООО МО Курильский городской округ



Процент информационной наполненности АИС СГО в ООО МО «Макаровский городской округ»



**Процент информационной наполненности АИС СГО в ООО
МО «Невельский городской округ»**

94,1 %	мбоу сош №2 г.невельска
94,1 %	мбоу сош с.горнозаводска
94,1 %	мбоу сош с.шебунино
100,0 %	мбоу сош №3 г.невельска

**Процент информационной наполненности АИС СГО в ООО
МО «Городской округ Ногликский»**

70,6 %	мбоу сош с.вал
76,5 %	мбоу сош №2 пгт.ноглики
94,1 %	мбоу сош №1 пгт.ноглики
100,0 %	мбоу гимназия пгт.ноглики
100,0 %	мбоу сош с.ныш

**Процент информационной наполненности АИС СГО в ООО
МО Городской округ «Охинский»**

94,1 %	мбоу сош №1 г.охи
94,1 %	мбоу нош №2 г.охи
94,1 %	мбоу школа-детский с.тунгор
100,0 %	мбоу ош №4 г.охи
100,0 %	мбоу сош №5 г.охи
100,0 %	мбоу сош №7 г.охи
100,0 %	мбоу школа-интернат им. п.г.чайка

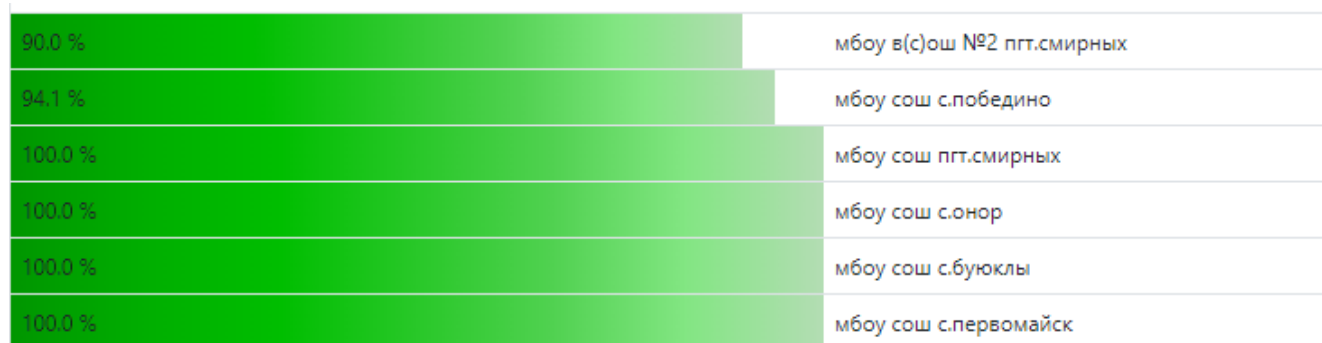
Процент информационной наполненности АИС СГО в ООО МО Поронайский городской округ



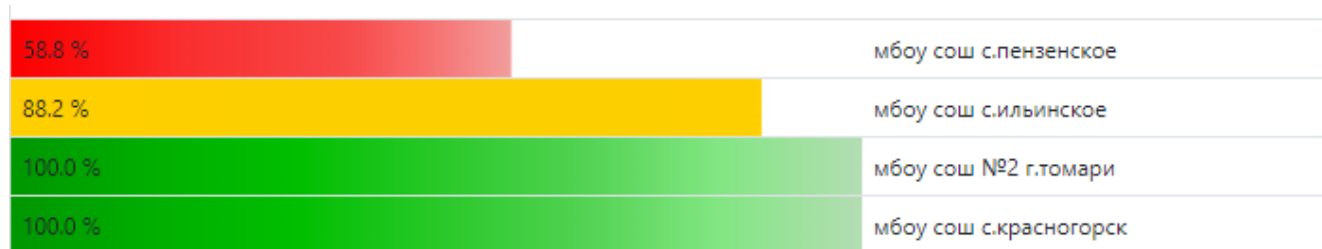
Процент информационной наполненности АИС СГО в ООО МО Северо-Курильский городской округ



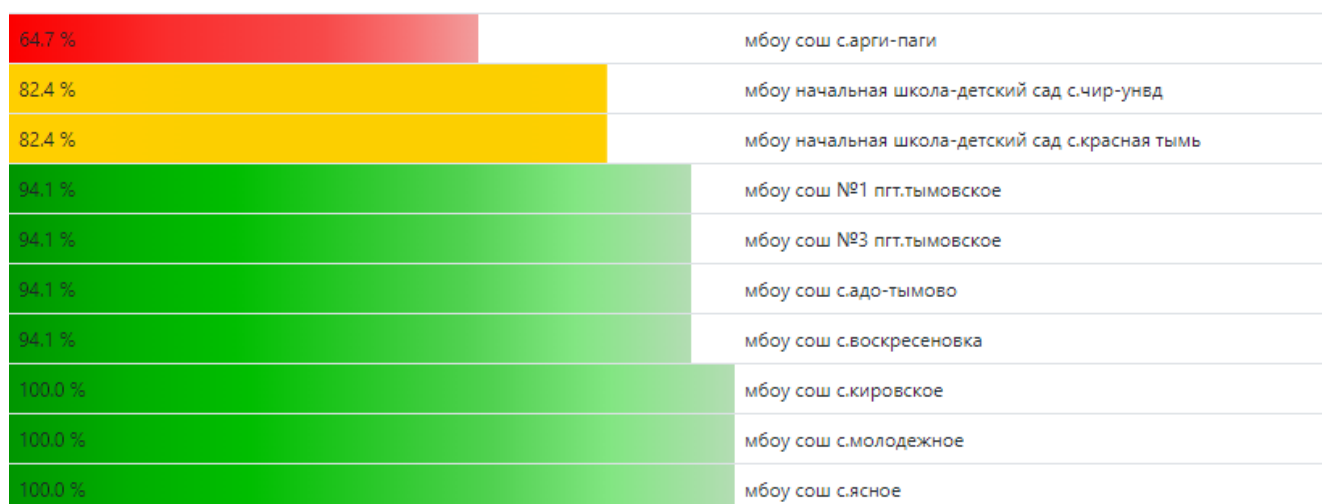
Процент информационной наполненности АИС СГО в ООО МО Городской округ «Смирныховский»



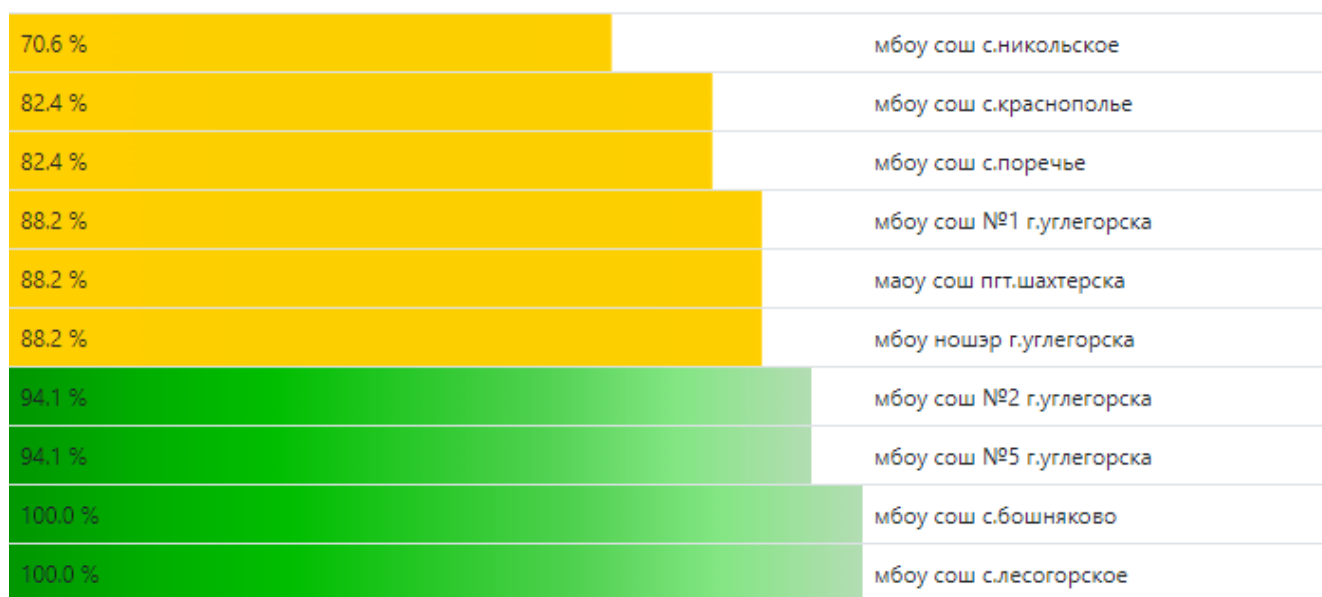
Процент информационной наполненности АИС СГО в ООО МО «Томаринский городской округ»



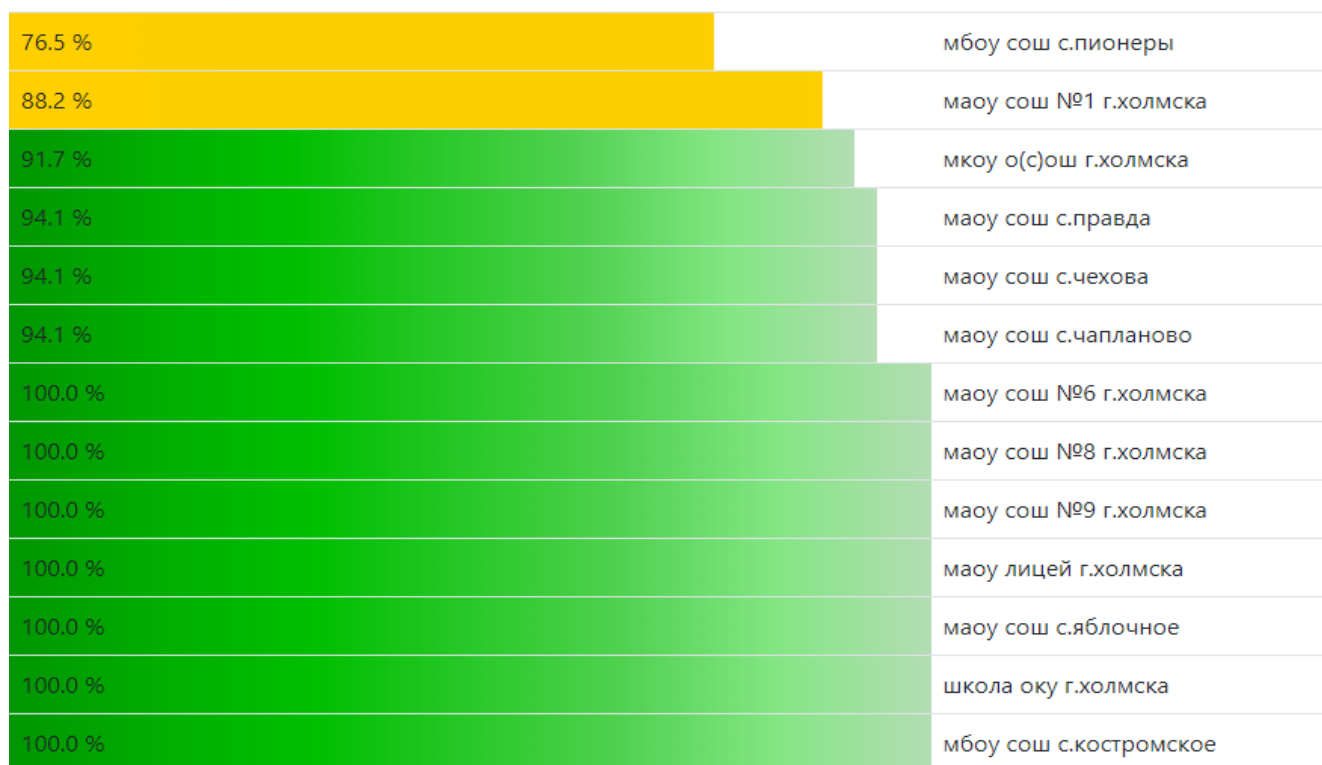
Процент информационной наполненности АИС СГО в ООО МО «Тымовский городской округ»



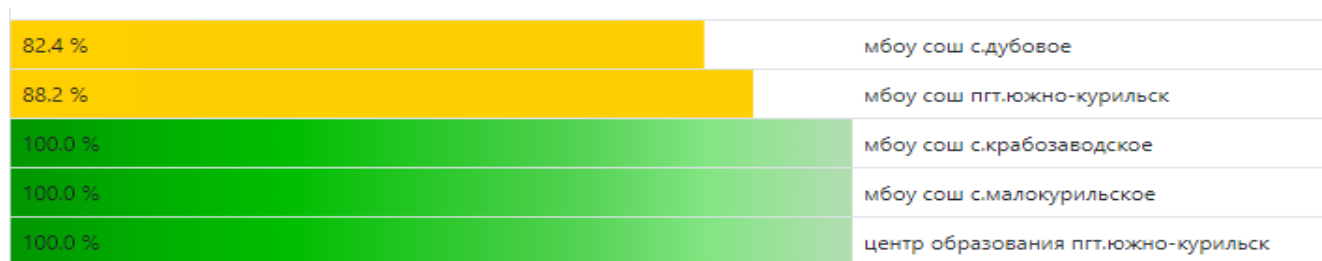
Процент информационной наполненности АИС СГО в ООО МО Углегорский городской округ



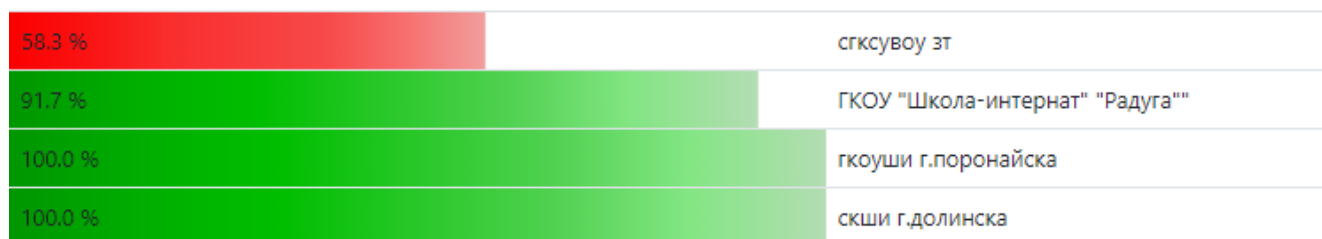
Процент информационной наполненности АИС СГО в ООО МО «Холмский городской округ»




Процент информационной наполненности АИС СГО в ООО МО «Южно-Курильский городской округ»



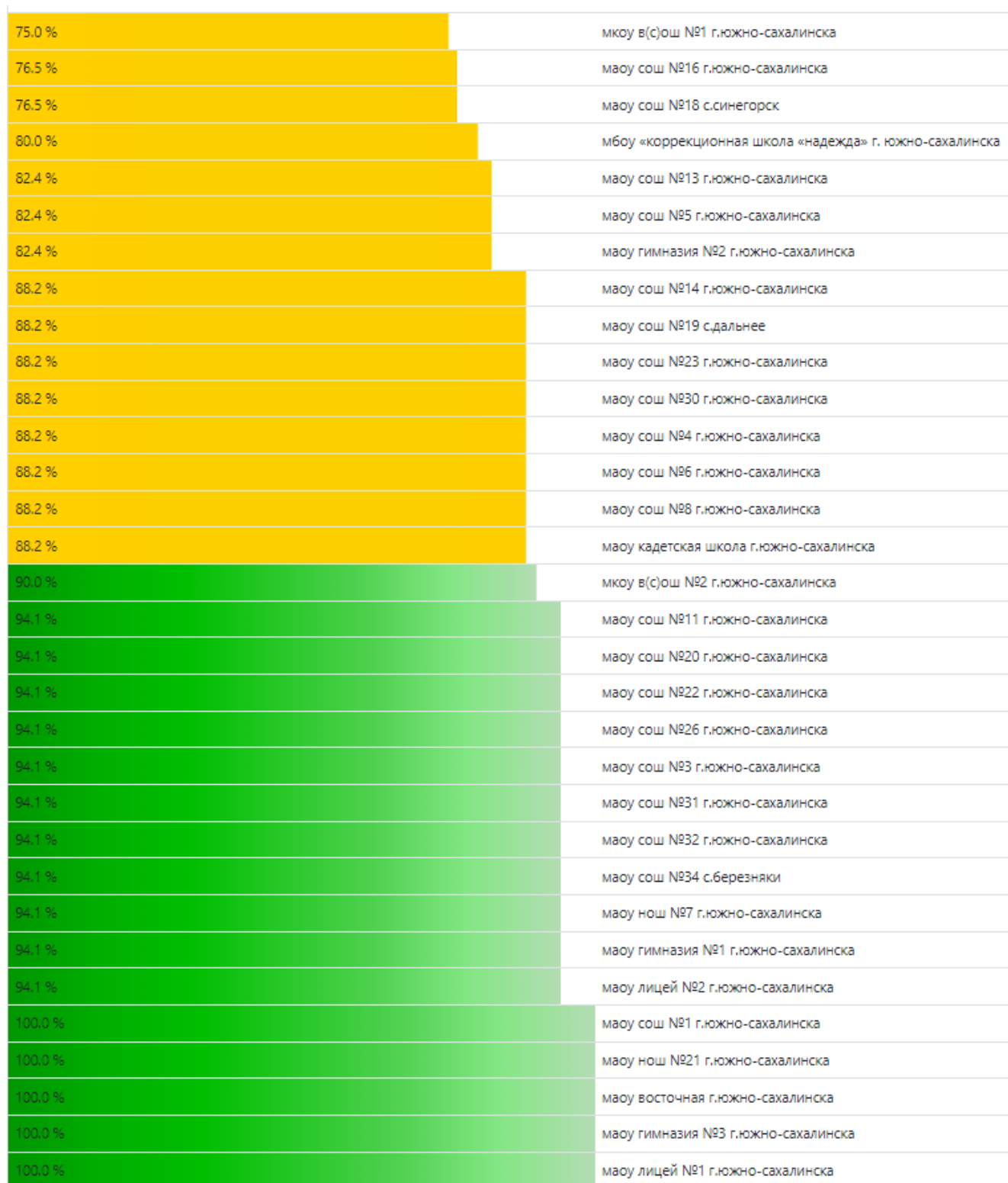
Процент информационной наполненности АИС СГО в государственных образовательных организациях Сахалинской области



Процент информационной наполненности АИС СГО в частных школах



Процент информационной наполненности АИС СГО в ООО МО Городской округ «город Южно-Сахалинск»



**Анализ показателей информационной наполненности АИС СГО
в общеобразовательных организациях Сахалинской области
за сентябрь 2023 года**

П1. Количество обучающихся, внесенных в СГО

Соответствует численности обучающихся, внесенных в АИС «Е-услуги» (в пределах 10%)	Не соответствует численности обучающихся, внесенных в АИС «Е-услуги»
143 000	13 000
Во всех обследованных ООО, кроме перечисленных в столбце 2	СГКСУВОУ ЗТ ГКОУ "ШКОЛА-ИНТЕРНАТ" "РАДУГА" МКОУ В(С)ОШ №1 Г.ЮЖНО-САХАЛИНСКА МКОУ В(С)ОШ №2 Г.ЮЖНО-САХАЛИНСКА МБОУ В(С)ОШ №2 ПГТ.СМИРНЫХ МБОУ СОШ Г.КУРИЛЬСКА МБОУ СОШ С.ГОРЯЧИЕ-КЛЮЧИ МКОУ СОШ С.МАЛИНОВКА МБОУ НАЧАЛЬНАЯ ШКОЛА-ДЕТСКИЙ САД С.ЧИР-УНВД МБОУ НАЧАЛЬНАЯ ШКОЛА-ДЕТСКИЙ САД С.КРАСНАЯ ТЫМЬ МБОУ СОШ С.ПИОНЕРЫ ОАНО "ОБРАЗОВАТЕЛЬНЫЙ ЦЕНТР "ЭВРИКА" ЧНОШ "КБ БРИДЖ" (ИП КИМ А.Д.)
Действия, направленные на повышение показателя: своевременное отражение движения обучающихся в АИС СГО и своевременное зачисление в АИС «Е-услуги»	

П2. Количество родителей, внесенных в СГО (процент обучающихся, у которых введен хотя бы один родитель) ¹⁾

Высокий показатель от 90 до 100%	Средний показатель от 80 до 89%	Низкий показатель меньше 80%
150 000	0 000	0 000
Во всех обследованных ООО	ООО отсутствуют	ООО отсутствуют
Действия, направленные на повышение показателя: своевременная регистрация родителей в СГО и выдача учетных записей		

1) В вечерних школах и вечерних школах, находящихся в исправительных учреждениях, показатель П2 не учитывается при определении процента наполнения электронного журнала в ООО за месяц.

П3. Количество КТП, внесенных в СГО

Соответствует среднему количеству предметов на один класс 152 000	Не соответствует среднему количеству предметов на один класс 4 000
Во всех обследованных ООО, кроме перечисленных в столбце 2	МБОУ СОШ №2 Г.НЕВЕЛЬСКА МБОУ СОШ С.ВОСТОК ОАНО "ОБРАЗОВАТЕЛЬНЫЙ ЦЕНТР "ЭВРИКА" ЧНОШ "КБ БРИДЖ" (ИП КИМ А.Д.)
Действия, направленные на повышение показателя: своевременное внесение КТП учителями-предметниками	

П4. Выставленные итоговые отметки за анализируемый период.

В сентябре данный показатель не исследовался.

П5. Выставленные годовые отметки за анализируемый период.

В сентябре данный показатель не исследовался.

П6. Количество отметок, выставленных в среднем одному обучающемуся в СГО

Соответствует среднему количеству отметок на одного обучающегося 140 000	Не соответствует среднему количеству отметок на одного обучающегося 16 000
Во всех обследованных ООО, кроме перечисленных в столбце 2	МКОУ В(С)ОШ №1 Г.ЮЖНО-САХАЛИНСКА МАОУ СОШ №13 Г.ЮЖНО-САХАЛИНСКА МАОУ ГИМНАЗИЯ №2 Г.ЮЖНО-САХАЛИНСКА МАОУ СОШ №8 Г.ЮЖНО-САХАЛИНСКА МАОУ СОШ №11 Г.ЮЖНО-САХАЛИНСКА МАОУ СОШ №22 Г.ЮЖНО-САХАЛИНСКА МАОУ СОШ №3 Г.ЮЖНО-САХАЛИНСКА МАОУ НОШ №7 Г.ЮЖНО-САХАЛИНСКА МАОУ ГИМНАЗИЯ №1 Г.ЮЖНО-САХАЛИНСКА МАОУ СОШ №1 Г.КОРСАКОВА

	МБОУ В(С)ОШ Г.ПОРОНАЙСКА МБОУ СОШ №2 Г.ПОРОНАЙСКА МБОУ СОШ №7 Г.ПОРОНАЙСКА МБОУ НАЧАЛЬНАЯ ШКОЛА-ДЕТСКИЙ САД С.ЧИР-УНВД ОАНО "ОБРАЗОВАТЕЛЬНЫЙ ЦЕНТР "ЭВРИКА" ЧНОШ "КБ БРИДЖ" (ИП КИМ А.Д.)
--	--

П7. Темы уроков, внесенные в СГО за анализируемый период

Высокий показатель От 90 до 100%	Средний показатель От 80 до 89%	Низкий показатель Меньше 80%
143 000	10 000	3 000
Во всех обследованных ООО, кроме перечисленных в столбцах 2 и 3	СГКСУВОУ ЗТ МБОУ СОШ №3 С.ОГОНЬКИ МАОУ СОШ №16 Г.ЮЖНО-САХАЛИНСКА МАОУ СОШ №18 С.СИНЕГОРСК МБОУ «КОРРЕКЦИОННАЯ ШКОЛА «НАДЕЖДА» Г. ЮЖНО-САХАЛИНСКА МАОУ СОШ №13 Г.ЮЖНО-САХАЛИНСКА МАОУ ГИМНАЗИЯ №2 Г.ЮЖНО- САХАЛИНСКА МАОУ КАДЕТСКАЯ ШКОЛА Г.ЮЖНО- САХАЛИНСКА МБОУ СОШ С.БУРЕВЕСТИК МБОУ В(С)ОШ Г.ПОРОНАЙСКА	МБОУ СОШ С.ПЕНЗЕНСКОЕ ОАНО "ОБРАЗОВАТЕЛЬНЫЙ ЦЕНТР "ЭВРИКА" ЧНОШ "КБ БРИДЖ" (ИП КИМ А.Д.)

Действия, направленные на повышение показателя: своевременное внесение учителями-предметниками тем уроков в классные электронные журналы СГО

П8. Домашнее задание, заполненное в СГО за анализируемый период ³⁾

Высокий показатель от 90 до 100%	Средний показатель от 80 до 89%	Низкий показатель меньше 80%
118 000	26 000	9 000
Во всех обследованных ООУ, кроме перечисленных в столбцах 2 и 3	МБОУ СОШ №4 С.ТАРАНАЙ МБОУ СОШ №3 С.ОГОНЬКИ МАОУ СОШ №1 Г.АНИВА МКОУ СОШ С.ХОЭ МБОУ СОШ №6 Г.АЛЕКСАНДРОВСК- САХАЛИНСКИЙ МАОУ СОШ №13 Г.ЮЖНО-САХАЛИНСКА МАОУ СОШ №5 Г.ЮЖНО-САХАЛИНСКА МАОУ ГИМНАЗИЯ №2 Г.ЮЖНО- САХАЛИНСКА МАОУ СОШ №19 С.ДАЛЬНЕЕ МАОУ СОШ №23 Г.ЮЖНО-САХАЛИНСКА МАОУ СОШ №4 Г.ЮЖНО-САХАЛИНСКА МАОУ СОШ №8 Г.ЮЖНО-САХАЛИНСКА МАОУ КАДЕТСКАЯ ШКОЛА Г.ЮЖНО- САХАЛИНСКА МАОУ СОШ №31 Г.ЮЖНО-САХАЛИНСКА МБОУ СОШ С.ВЗМОРЬЕ МБОУ СОШ №2 ПГТ.НОГЛИКИ МАОУ СОШ №2 Г.КОРСАКОВА МАОУ СОШ С.ДАЧНОЕ МБОУ СОШ Г.КУРИЛЬСКА МБОУ СОШ С.РЕЙДОВО МБОУ В(С)ОШ Г.ПОРОНАЙСКА МБОУ СОШ Г.СЕВЕРО-КУРИЛЬСКА МБОУ СОШ С.ИЛЬИНСКОЕ МБОУ СОШ №1 ПГТ.ТЫМОВСКОЕ МАОУ СОШ №1 Г.ХОЛМСКА МБОУ СОШ ПГТ.ЮЖНО-КУРИЛЬСК	СГКСУВОУ ЗТ МАОУ СОШ №16 Г.ЮЖНО-САХАЛИНСКА МАОУ СОШ №18 С.СИНЕГОРСК МАОУ СОШ №30 Г.ЮЖНО-САХАЛИНСКА МАОУ СОШ №6 Г.ЮЖНО-САХАЛИНСКА МБОУ СОШ С.ВАЛ МБОУ СОШ С.ПЕНЗЕНСКОЕ ОАНО "ОБРАЗОВАТЕЛЬНЫЙ ЦЕНТР "ЭВРИКА" ЧНОШ "КБ БРИДЖ" (ИП КИМ А.Д.)

Действия, направленные на повышение показателя: своевременное внесение учителями-предметниками домашнего задания в классные электронные журналы СГО

3) В коррекционных школах показатель П8 не учитывается при определении процента наполнения электронного журнала в ООО за месяц.

П9. Количество обращений, рассчитанное в среднем на одного родителя за анализируемый период ⁴⁾

Максимальное количество обращений (более 3 раза в неделю)	Среднее количество обращений (от 1 до 3-х раз в неделю)	Низкое количество обращений (от одного раза в месяц до одного раза в неделю)	Родители не обращаются к СГО (менее одного раза в месяц)
67 000	59 000	11 000	6 000
Во всех обследованных ООО, кроме перечисленных во 2-4 столбцах	МБОУ СОШ №3 С.ОГОНЬКИ MAOY COШ №2 Г.АНИВА MAOY COШ №5 С.ТРОИЦКОЕ MAOY HOШ №6 С.ТРОИЦКОЕ MCOY COШ С.ВИАХТУ MBOY COШ №6 Г.АЛЕКСАНДРОВСК-САХАЛИНСКИЙ MBOY COШ №1 Г.АЛЕКСАНДРОВСК-САХАЛИНСКИЙ MCOY COШ С.МГАЧИ MAOY COШ №16 Г.ЮЖНО-САХАЛИНСКА MAOY COШ №18 С.СИНЕГОРСК MAOY COШ №14 Г.ЮЖНО-САХАЛИНСКА MAOY COШ №19 С.ДАЛЬНЕЕ MAOY COШ №23 Г.ЮЖНО-САХАЛИНСКА MAOY COШ №4 Г.ЮЖНО-САХАЛИНСКА MAOY COШ №20 Г.ЮЖНО-САХАЛИНСКА MAOY COШ №26 Г.ЮЖНО-САХАЛИНСКА MAOY COШ №32 Г.ЮЖНО-САХАЛИНСКА MAOY COШ №34 С.БЕРЕЗНЯКИ MAOY ЛИЦЕЙ №2 Г.ЮЖНО-САХАЛИНСКА	МБОУ СОШ №4 С.ТАРАНАЙ MBOY HOШ №7 С.УСПЕНСКОЕ MBOY COШ №2 Г.АЛЕКСАНДРОВСК-САХАЛИНСКИЙ MAOY COШ №5 Г.ЮЖНО-САХАЛИНСКА MBOY COШ С.ВЗМОРЬЕ MBOY COШ С.ВАЛ MAOY COШ С.ЧАПАЕВО MBOY ШКОЛА-ИНТЕРНАТ №3 Г.ПОРОНАЙСКА MBOY COШ С.ПЕНЗЕНСКОЕ MBOY COШ С.КРАСНОПОЛЬЕ MBOY COШ С.ПОРЕЧЬЕ	МБОУ HOШ С.ПОРЕЧЬЕ MBOY COШ С.АРГИ-ПАГИ MBOY COШ С.НИКОЛЬСКОЕ MBOY COШ С.ПИОНЕРЫ OAH "OБPAЗOBATEЛЬHЫЙ ЦEHTP "ЭBРИКА" ЧHOШ "КБ БРИДЖ" (ИП КИМ А.Д.)

МБОУ СОШ С.СОКОЛ
МБОУ СОШ №2 ПГТ.НОГЛИКИ
МБОУ СОШ №1 ПГТ.НОГЛИКИ
МБОУ СОШ №1 Г.ОХИ
МБОУ НОШ №2 Г.ОХИ
МБОУ ШКОЛА-ДЕТСКИЙ
С.ТУНГОР
МБОУ ШКОЛА-ИНТЕРНАТ ИМ.
П.Г.ЧАЙКА
МБОУ СОШ С.ПОБЕДИНО
МАОУ СОШ №1 Г.КОРСАКОВА
МАОУ СОШ №2 Г.КОРСАКОВА
МАОУ СОШ С.ДАЧНОЕ
МАОУ СОШ С.ОЗЕРСКОЕ
МАОУ НОШ №5 Г.КОРСАКОВА
МАОУ СОШ №6 Г.КОРСАКОВА
МАОУ СОШ С.НОВИКОВО
МБОУ СОШ Г.КУРИЛЬСКА
МБОУ СОШ С.БУРЕВЕСТИК
МБОУ СОШ С.ВОСТОЧНОЕ
МБОУ СОШ С.НОВОЕ
МБОУ СОШ С.ГОРНОЗАВОДСКА
МБОУ СОШ С.ВОСТОК
МКОУ СОШ С.ГАСТЕЛЛО
МКОУ СОШ С.МАЛИНОВКА
МБОУ СОШ С.ЛЕОНИДОВО
МБОУ СОШ С.ИЛЬИНСКОЕ
МБОУ НАЧАЛЬНАЯ ШКОЛА-
ДЕТСКИЙ САД С.ЧИР-УНВД
МБОУ СОШ №3
ПГТ.ТЫМОВСКОЕ
МБОУ СОШ С.АДО-ТЫМОВО
МБОУ СОШ С.ВОСКРЕСЕНОВКА
МБОУ СОШ №1 Г.УГЛЕГОРСКА
МАОУ СОШ ПГТ.ШАХТЕРСКА
МБОУ НОШЭР Г.УГЛЕГОРСКА
МБОУ СОШ №2 Г.УГЛЕГОРСКА
МБОУ СОШ №5 Г.УГЛЕГОРСКА
МАОУ СОШ №1 Г.ХОЛМСКА
МАОУ СОШ С.ПРАВДА

	МАОУ СОШ С.ЧЕХОВА МАОУ СОШ С.ЧАПЛАНОВО МБОУ СОШ С.ДУБОВОЕ МБОУ СОШ ПГТ.ЮЖНО- КУРИЛЬСК		
Действия, направленные на повышение показателя: количество обращений родителей к системе зависит от своевременной их регистрации в СГО с выдачей учетной записи и наполненности электронного дневника учащегося актуальными данными об успеваемости и посещаемости			

4) В коррекционных школах, вечерних школах, вечерних школах, находящихся в исправительных учреждениях, школах-интернатах показатель П9 не учитывается при определении процента наполнения электронного журнала в ООО за месяц.

П10. Количество обращений, рассчитанное в среднем на одного обучающегося за анализируемый период ⁵⁾

Высокое количество обращений (более 1 раза в неделю)	Среднее количество обращений (от 1 раза в месяц до 1 раза в неделю)	Низкое количество обращений (менее 1 раза в месяц)
118 000	20 000	9 000
<p>Во всех обследованных ООУ, кроме перечисленных в столбцах 2 и 3</p>	<p>МБОУ СОШ №4 С.ТАРАНАЙ МБОУ НОШ №7 С.УСПЕНСКОЕ МКОУ В(С)ОШ №1 Г.ЮЖНО-САХАЛИНСКА МАОУ СОШ №14 Г.ЮЖНО-САХАЛИНСКА МБОУ СОШ С.ВЗМОРЬЕ МБОУ СОШ С.ВАЛ МБОУ СОШ №2 ПГТ.НОГЛИКИ МАОУ СОШ С.ЧАПАЕВО МАОУ СОШ С.ОЗЕРСКОЕ МБОУ СОШ С.ШЕБУНИНО МБОУ В(С)ОШ Г.ПОРОНАЙСКА МБОУ ШКОЛА-ИНТЕРНАТ №3 Г.ПОРОНАЙСКА МКОУ СОШ С.ГАСТЕЛЛО МБОУ СОШ С.ПЕНЗЕНСКОЕ МБОУ СОШ С.КРАСНОПОЛЬЕ МБОУ СОШ С.ПОРЕЧЬЕ МБОУ СОШ №1 Г.УГЛЕГОРСКА МАОУ СОШ ПГТ.ШАХТЕРСКА МБОУ НОШЭР Г.УГЛЕГОРСКА МКОУ О(С)ОШ Г.ХОЛМСКА</p>	<p>МКОУ СОШ С.ВИАХТУ МКОУ СОШ С.ХОЭ МБОУ НОШ С.ПОРЕЧЬЕ МБОУ СОШ С.АРГИ-ПАГИ МБОУ НАЧАЛЬНАЯ ШКОЛА-ДЕТСКИЙ САД С.КРАСНАЯ ТЫМЬ МБОУ СОШ С.НИКОЛЬСКОЕ МБОУ СОШ С.ДУБОВОЕ ОАНО "ОБРАЗОВАТЕЛЬНЫЙ ЦЕНТР "ЭВРИКА" ЧНОШ "КБ БРИДЖ" (ИП КИМ А.Д.)</p>
<p>Действия, направленные на повышение показателя: количество обращений обучающихся к системе зависит от своевременной их регистрации в СГО с выдачей учетной записи и своевременного внесения учителями предметниками отметок и домашнего задания</p>		

⁵⁾ В коррекционных школах, вечерних школах, находящихся в исправительных учреждениях и школах-интернатах показатель П10 не учитывается при определении процента наполнения электронного журнала в ООУ за месяц.

П11. Количество обращений, рассчитанное в среднем на одного сотрудника за анализируемый период

Количество обращений учителя к СГО больше 1 раза в день	Количество обращений учителя к СГО больше 3 раза в неделю	Количество обращений учителя к СГО больше 1 раза в неделю	Количество обращений учителя к СГО меньше 1 раза в неделю
149 000	4 000	2 000	1 000
Во всех обследованных ООО, кроме перечисленных в столбцах 2, 3 и 4	СГКСУВОУ ЗТ МБОУ «КОРРЕКЦИОННАЯ ШКОЛА «НАДЕЖДА» Г. ЮЖНО-САХАЛИНСКА МБОУ СОШ №2 ПГТ.НОГЛИКИ МБОУ СОШ С.АРГИ-ПАГИ	МБОУ НОШ С.ПОРЕЧЬЕ ЧНОШ "КБ БРИДЖ" (ИП КИМ А.Д.)	ОАНО "ОБРАЗОВАТЕЛЬНЫЙ ЦЕНТР "ЭВРИКА"

Действия, направленные на повышение показателя: контроль администрации ООО за своевременным заполнением электронных журналов

Процент наполненности СГО (распределение по Сахалинской области)

Высокая информационная наполненность от 90 до 100%	Средняя информационная наполненность от 70 до 89%	Низкая информационная наполненность меньше 70 %
100 000	49 000	7 000
ГКОУ "ШКОЛА-ИНТЕРНАТ" "РАДУГА" ГКОУШИ Г.ПОРОНАЙСКА СКШИ Г.ДОЛИНСКА МАОУ СОШ №1 Г.АНИВА МАОУ СОШ №2 Г.АНИВА МАОУ СОШ №5 С.ТРОИЦКОЕ МАОУ НОШ №6 С.ТРОИЦКОЕ МБОУ СОШ №1 Г.АЛЕКСАНДРОВСК-САХАЛИНСКИЙ МКОУ СОШ С.МГАЧИ МКОУ В(С)ОШ №2 Г.ЮЖНО-САХАЛИНСКА МАОУ СОШ №11 Г.ЮЖНО-САХАЛИНСКА МАОУ СОШ №20 Г.ЮЖНО-САХАЛИНСКА МАОУ СОШ №22 Г.ЮЖНО-САХАЛИНСКА МАОУ СОШ №26 Г.ЮЖНО-САХАЛИНСКА МАОУ СОШ №3 Г.ЮЖНО-САХАЛИНСКА МАОУ СОШ №31 Г.ЮЖНО-САХАЛИНСКА МАОУ СОШ №32 Г.ЮЖНО-САХАЛИНСКА МАОУ СОШ №34 С.БЕРЕЗНЯКИ МАОУ НОШ №7 Г.ЮЖНО-САХАЛИНСКА МАОУ ГИМНАЗИЯ №1 Г.ЮЖНО-САХАЛИНСКА МАОУ ЛИЦЕЙ №2 Г.ЮЖНО-САХАЛИНСКА МАОУ СОШ №1 Г.ЮЖНО-САХАЛИНСКА МАОУ НОШ №21 Г.ЮЖНО-САХАЛИНСКА МАОУ ВОСТОЧНАЯ Г.ЮЖНО-САХАЛИНСКА МАОУ ГИМНАЗИЯ №3 Г.ЮЖНО-САХАЛИНСКА МАОУ ЛИЦЕЙ №1 Г.ЮЖНО-САХАЛИНСКА МБОУ СОШ С.СОКОЛ МБОУ СОШ №1 Г.ДОЛИНСКА МБОУ СОШ №2 Г.ДОЛИНСКА МБОУ СОШ С.БЫКОВ МБОУ СОШ С.СОВЕТСКОЕ	МБОУ СОШ №4 С.ТАРАНАЙ МБОУ СОШ №3 С.ОГОНЬКИ МБОУ НОШ №7 С.УСПЕНСКОЕ МКОУ СОШ С.ВИАХТУ МКОУ СОШ С.ХОЭ МБОУ СОШ №2 Г.АЛЕКСАНДРОВСК-САХАЛИНСКИЙ МБОУ СОШ №6 Г.АЛЕКСАНДРОВСК-САХАЛИНСКИЙ МКОУ В(С)ОШ №1 Г.ЮЖНО-САХАЛИНСКА МАОУ СОШ №16 Г.ЮЖНО-САХАЛИНСКА МАОУ СОШ №18 С.СИНЕГОРСК МБОУ «КОРРЕКЦИОННАЯ ШКОЛА «НАДЕЖДА» Г. ЮЖНО-САХАЛИНСКА МАОУ СОШ №13 Г.ЮЖНО-САХАЛИНСКА МАОУ СОШ №5 Г.ЮЖНО-САХАЛИНСКА МАОУ ГИМНАЗИЯ №2 Г.ЮЖНО-САХАЛИНСКА МАОУ СОШ №14 Г.ЮЖНО-САХАЛИНСКА МАОУ СОШ №19 С.ДАЛЬНЕЕ МАОУ СОШ №23 Г.ЮЖНО-САХАЛИНСКА МАОУ СОШ №30 Г.ЮЖНО-САХАЛИНСКА МАОУ СОШ №4 Г.ЮЖНО-САХАЛИНСКА МАОУ СОШ №6 Г.ЮЖНО-САХАЛИНСКА МАОУ СОШ №8 Г.ЮЖНО-САХАЛИНСКА МАОУ КАДЕТСКАЯ ШКОЛА Г.ЮЖНО-САХАЛИНСКА МБОУ СОШ С.ВЗМОРЬЕ МБОУ СОШ С.ВАЛ МБОУ СОШ №2 ПГТ.НОГЛИКИ МАОУ СОШ С.ЧАПАЕВО МАОУ СОШ №1 Г.КОРСАКОВА МАОУ СОШ №2 Г.КОРСАКОВА МАОУ СОШ С.ДАЧНОЕ	СГКСУВОУ ЗТ МБОУ НОШ С.ПОРЕЧЬЕ МБОУ В(С)ОШ Г.ПОРОНАЙСКА МБОУ СОШ С.ПЕНЗЕНСКОЕ МБОУ СОШ С.АРГИ-ПАГИ ОАНО "ОБРАЗОВАТЕЛЬНЫЙ ЦЕНТР "ЭВРИКА" ЧНОШ "КБ БРИДЖ" (ИП КИМ А.Д.)

МБОУ СОШ С.УГЛЕЗАВОДСК
МБОУ СОШ С.ПОКРОВКА
МБОУ СОШ С.СТАРОДУБСКОЕ
МБОУ СОШ №1 ПГТ.НОГЛИКИ
МБОУ ГИМНАЗИЯ ПГТ.НОГЛИКИ
МБОУ СОШ С.НЬШ
МБОУ СОШ №1 Г.ОХИ
МБОУ НОШ №2 Г.ОХИ
МБОУ ШКОЛА-ДЕТСКИЙ С.ТУНГОР
МБОУ ШКОЛА-ИНТЕРНАТ ИМ. П.Г.ЧАЙКА
МБОУ ОШ №4 Г.ОХИ
МБОУ СОШ №5 Г.ОХИ
МБОУ СОШ №7 Г.ОХИ
МБОУ В(С)ОШ №2 ПГТ.СМИРНЫХ
МБОУ СОШ С.ПОБЕДИНО
МБОУ СОШ ПГТ.СМИРНЫХ
МБОУ СОШ С.ОНОР
МБОУ СОШ С.БУЮКЛЫ
МБОУ СОШ С.ПЕРВОМАЙСК
МАОУ НОШ №5 Г.КОРСАКОВА
МАОУ СОШ №6 Г.КОРСАКОВА
МАОУ СОШ С.НОВИКОВО
МАОУ СОШ №3 Г.КОРСАКОВА
МАОУ СОШ №4 Г.КОРСАКОВА
МАОУ СОШ С.РАЗДОЛЬНОЕ
МАОУ СОШ С.СОЛОВЬЕВКА
МБОУ СОШ С.ГОРЯЧИЕ-КЛЮЧИ
МБОУ СОШ С.РЕЙДОВО
МБОУ СОШ С.ВОСТОЧНОЕ
МБОУ СОШ С.НОВОЕ
МАОУ СОШ Г.МАКАРОВА
МБОУ СОШ №2 Г.НЕВЕЛЬСКА
МБОУ СОШ С.ГОРНОЗАВОДСКА
МБОУ СОШ С.ШЕБУНИНО
МБОУ СОШ №3 Г.НЕВЕЛЬСКА
МБОУ СОШ №2 Г.ПОРОНАЙСКА
МБОУ СОШ №7 Г.ПОРОНАЙСКА
МБОУ СОШ С.ЛЕОНИДОВО
МБОУ СОШ №1 Г.ПОРОНАЙСКА
МБОУ СОШ №8 Г.ПОРОНАЙСКА

МАОУ СОШ С.ОЗЕРСКОЕ
МБОУ СОШ Г.КУРИЛЬСКА
МБОУ СОШ С.БУРЕВЕСТИК
МБОУ ШКОЛА-ИНТЕРНАТ №3
Г.ПОРОНАЙСКА
МБОУ СОШ С.ВОСТОК
МКОУ СОШ С.ГАСТЕЛЛО
МКОУ СОШ С.МАЛИНОВКА
МБОУ СОШ С.ИЛЬИНСКОЕ
МБОУ НАЧАЛЬНАЯ ШКОЛА-ДЕТСКИЙ САД
С.ЧИР-УНВД
МБОУ НАЧАЛЬНАЯ ШКОЛА-ДЕТСКИЙ САД
С.КРАСНАЯ ТЫМЬ
МБОУ СОШ С.НИКОЛЬСКОЕ
МБОУ СОШ С.КРАСНОПОЛЬЕ
МБОУ СОШ С.ПОРЕЧЬЕ
МБОУ СОШ №1 Г.УГЛЕГОРСКА
МАОУ СОШ ПГТ.ШАХТЕРСКА
МБОУ НОШЭР Г.УГЛЕГОРСКА
МБОУ СОШ С.ПИОНЕРЫ
МАОУ СОШ №1 Г.ХОЛМСКА
МБОУ СОШ С.ДУБОВОЕ
МБОУ СОШ ПГТ.ЮЖНО-КУРИЛЬСК

МБОУ СОШ ПГТ.ВАХРУШЕВ
МБОУ СОШ Г.СЕВЕРО-КУРИЛЬСКА
МБОУ СОШ №2 Г.ТОМАРИ
МБОУ СОШ С.КРАСНОГОРСК
МБОУ СОШ №1 ПГТ.ТЫМОВСКОЕ
МБОУ СОШ №3 ПГТ.ТЫМОВСКОЕ
МБОУ СОШ С.АДО-ТЫМОВО
МБОУ СОШ С.ВОСКРЕСЕНОВКА
МБОУ СОШ С.КИРОВСКОЕ
МБОУ СОШ С.МОЛОДЕЖНОЕ
МБОУ СОШ С.ЯСНОЕ
МБОУ СОШ №2 Г.УГЛЕГОРСКА
МБОУ СОШ №5 Г.УГЛЕГОРСКА
МБОУ СОШ С.БОШНЯКОВО
МБОУ СОШ С.ЛЕСОГОРСКОЕ
ОКУ Г.ХОЛМСКА
МКОУ О(С)ОШ Г.ХОЛМСКА
МАОУ СОШ С.ПРАВДА
МАОУ СОШ С.ЧЕХОВА
МАОУ СОШ С.ЧАПЛАНОВО
МАОУ СОШ №6 Г.ХОЛМСКА
МАОУ СОШ №8 Г.ХОЛМСКА
МАОУ СОШ №9 Г.ХОЛМСКА
МАОУ ЛИЦЕЙ Г.ХОЛМСКА
МАОУ СОШ С.ЯБЛОЧНОЕ
МБОУ СОШ С.КОСТРОМСКОЕ
ЦЕНТР ОБРАЗОВАНИЯ ПГТ.ЮЖНО-
КУРИЛЬСК
МБОУ СОШ С.КРАБОЗАВОДСКОЕ
МБОУ СОШ С.МАЛОКУРИЛЬСКОЕ

«17» октября 2023 г.