

СПРАВКА

по результатам мониторинга информационной наполненности электронных журналов и дневников общеобразовательных организаций Сахалинской области в АИС СГО за март 2025 года

Отделом развития цифровой образовательной среды ГБУ «Региональный центр оценки качества образования Сахалинской области» был проведен региональный мониторинг наполненности электронных журналов и дневников общеобразовательных организаций Сахалинской области (ООО) в автоматизированной информационной системе «Сетевой город. Образование» (АИС СГО) за март 2025 года.

Цель регионального мониторинга заполнения электронных журналов и дневников – получить ранжирование всех школ в разрезе муниципалитетов и региона по проценту информационной наполненности, определить итоговую оценку информационной наполненности электронных журналов и дневников за март 2025 года по каждой ООО, по каждому муниципальному образованию и по региону в целом, а также оценить работу руководителей общеобразовательных организаций и органов местного самоуправления, осуществляющих управление в сфере образования по проведению контроля за своевременностью внесения информации в АИС СГО.

Согласно Регламенту работы общеобразовательных организаций Сахалинской области в АИС СГО (Регламент), утвержденному приказом Сахминобра от 14.07.2022 №3.12-34, мониторинг наполнения разделов АИС СГО актуальными и верифицированными данными проводится на каждом уровне управления образованием в следующих формах и в следующие сроки:

- самообследование (внутренний мониторинг ОО) – ежемесячно проводит сотрудник, ответственный в ОО за использование АИС СГО;
- мониторинг наполнения муниципальной системы (муниципальный мониторинг) – ежеквартально до 3 числа месяца, следующего за отчетным периодом, проводит специалист, ответственный за использование АИС СГО в органах местного самоуправления, осуществляющих управление в сфере образования в отношении подведомственных образовательных организаций;

– мониторинг наполнения региональной системы (региональный мониторинг) - ежеквартально до 10 числа месяца, следующего за отчетным периодом, проводит специалист, ответственный за технологическое и методическое сопровождение пользователей АИС СГО в отношении всех образовательных организаций Сахалинской области.

Приказом ГБУ РЦОКОСО от 28.09.2022 г. №4.127-394 утверждены изменения в методике проведения мониторинга информационной наполненности электронных журналов и дневников общеобразовательных организаций Сахалинской области в АИС «Сетевой город. Образование», в соответствии с которыми показатель П7 «Количество пропусков, приходящихся в среднем на одного обучающегося в СГО» исключен из итоговой оценки информационной наполненности АИС СГО, а период проведения регионального мониторинга изменен с ежемесячного на ежеквартальный до 10 числа месяца, следующего за отчетным периодом.

Приказ ГБУ РЦОКОСО от 28.09.2022 г. №4.127-394 и методика проведения мониторинга информационной наполненности электронных журналов и дневников общеобразовательных организаций Сахалинской области в АИС «Сетевой город. Образование» с учетом изменений размещены на сайте <http://ct.rcoko65.ru/> в разделе ГИС РО - АИС СГО – Мониторинг - Модуль ООО – Наполнение электронных журналов – Нормативно-правовые акты.

Для расчета итоговой оценки используются промежуточные показатели, которые позволят оценить работу ООО по ведению электронных журналов и дневников с разных сторон и дать рекомендации по устранению выявленных недостатков.

Для расчета промежуточных показателей используются данные отчета «Отчет по ведению электронных журналов» за период с 01.03.2025 по 31.03.2025 г. (далее Отчет) и отчета «Количество мест в каждом ООО», которые автоматически формируется в АИС СГО и АИС «Е-услуги» соответственно, а также данные, полученные по итогам ФСН по форме №ОО-1.

Расчет промежуточных показателей, итоговой оценки и процента информационной наполненности по каждой ООО и в каждом муниципальном

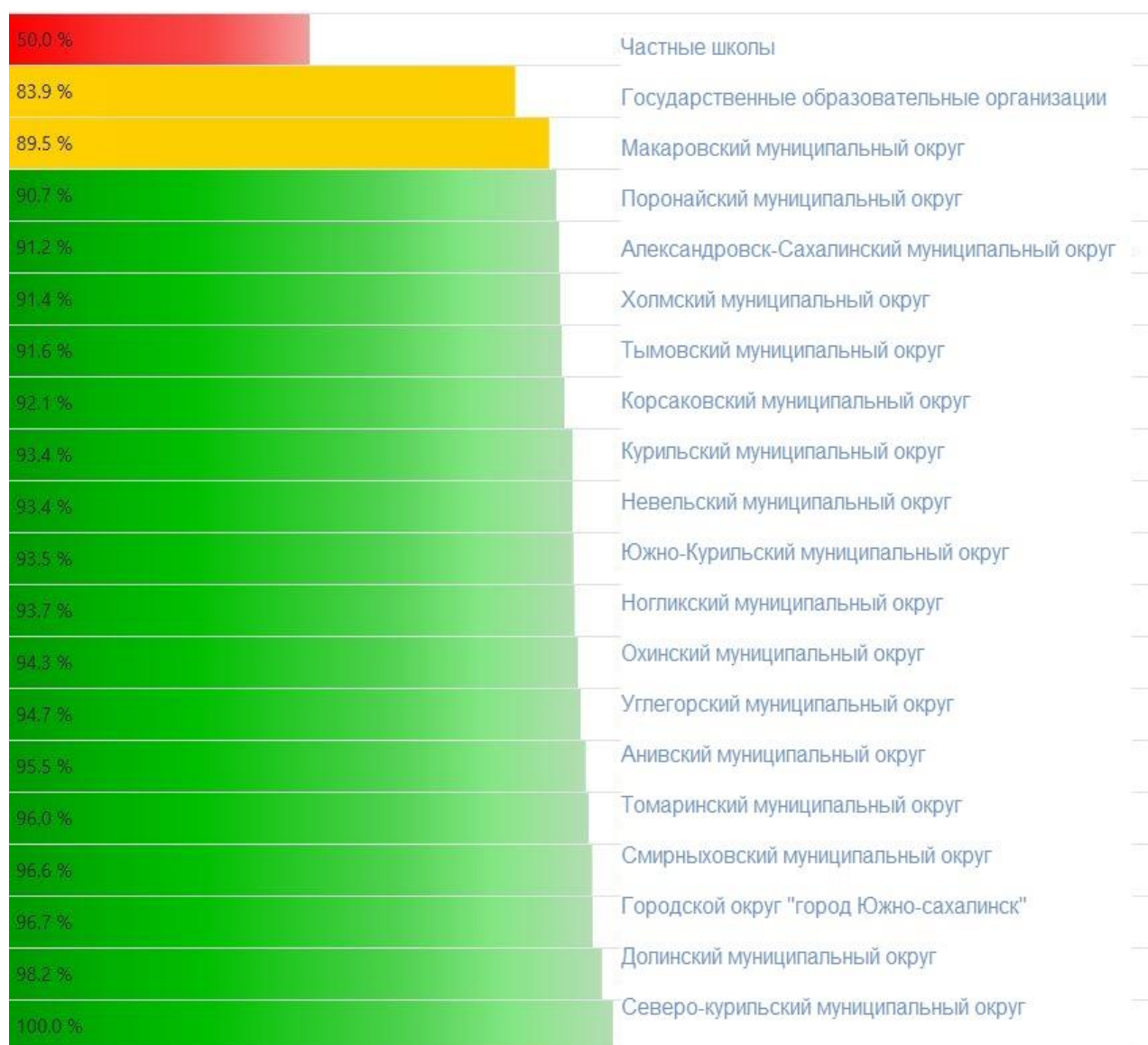
образовании размещен на сайте <http://ct.rcoko65.ru/> в разделе Мониторинги – Мониторинг АИС СГО – Модуль ООО – Наполнение электронных журналов – Результаты мониторинга.

Мониторинг проводился в 155 точках подключения к АИС СГО, в состав которых вошли:

- 149 муниципальных ООО;
- 4 государственных школы-интерната;
- 2 частные школы.

Таким образом, показатели информационной наполненности можно было получить в 155 образовательных организациях.

Распределение муниципальных образований по проценту информационной наполненности СГО за март 2025 года



	90% - 100% - высокая информационная наполненность
	70% - 89% - средняя информационная наполненность
	меньше 70% - низкая информационная наполненность

Процент информационной наполненности АИС СГО в ООО Александровск-Сахалинский муниципальный округ

78.9 %	мкоу сош с.виахту
78.9 %	мкоу сош с.хое
94.7 %	маоу сош №1 г.александровск-сахалинский
94.7 %	маоу сош №2 г.александровск-сахалинский
100 %	маоу сош №6 г.александровск-сахалинский
100 %	мкоу сош с.мгачи

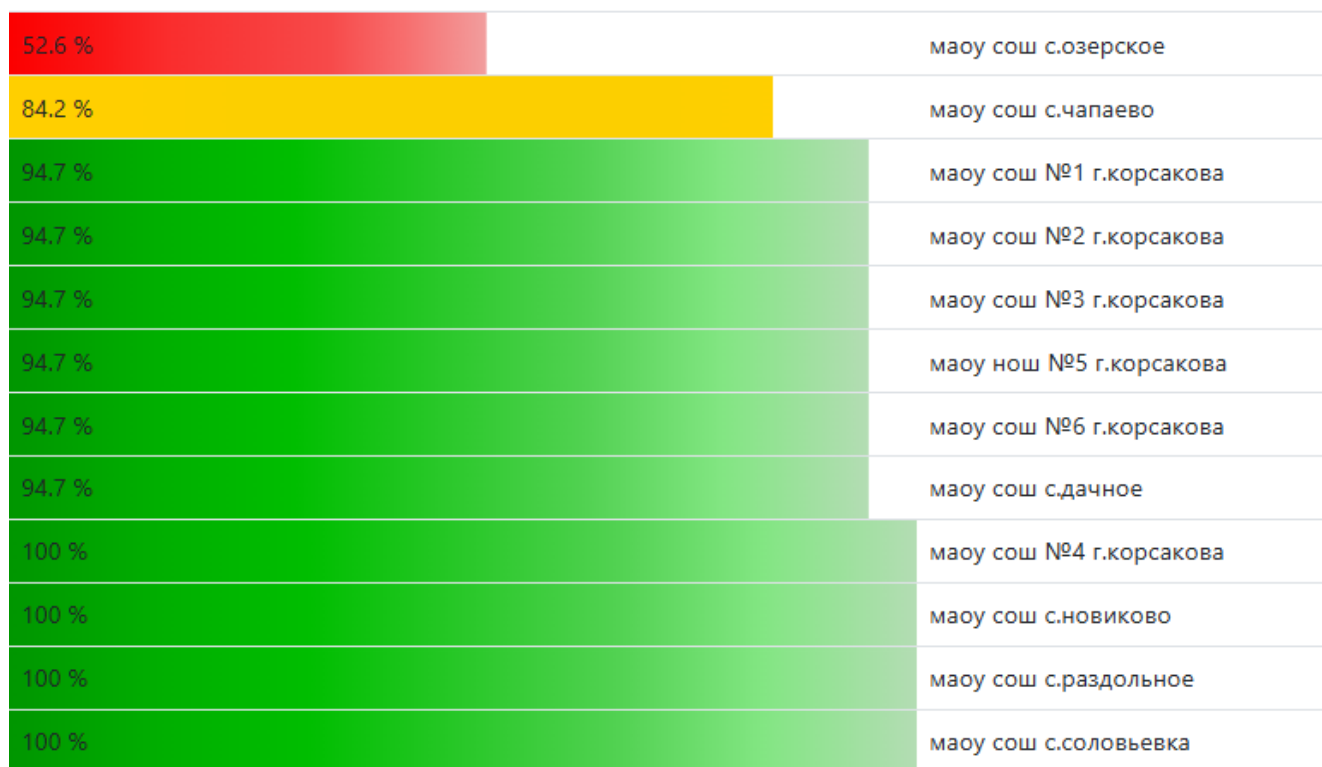
Процент информационной наполненности АИС СГО в ООО Анивский муниципальный округ

78.9 %	мбоу нош №7 с.успенское
94.7 %	маоу сош №1 г.анива
94.7 %	мбоу сош №4 с.таранай
100 %	маоу сош №2 г.анива
100 %	мбоу сош №3 с.огоньки
100 %	маоу сош №5 с.троицкое
100 %	маоу нош №6 с.троицкое

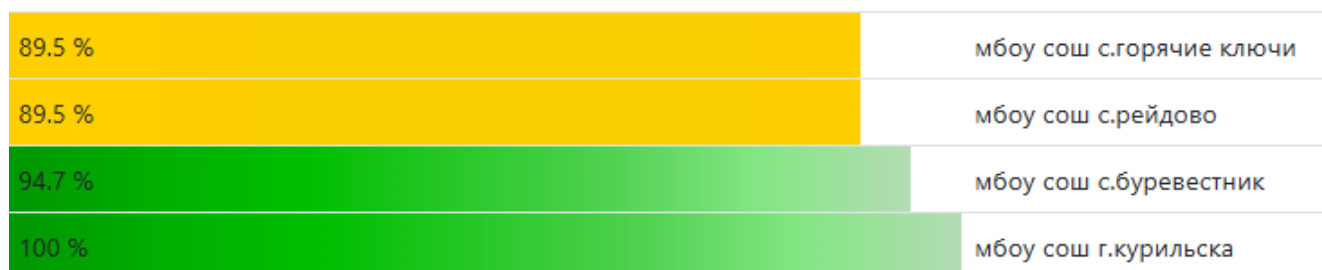
Процент информационной наполненности АИС СГО в ООО Долинский муниципальный округ

84.2 %	мбоу сош с.взморье
100 %	мбоу сош №1 г.долинска
100 %	мбоу сош №2 г.долинска
100 %	мбоу сош с.быков
100 %	мбоу сош с.советское
100 %	мбоу сош с.углезаводск
100 %	мбоу сош с.покровка
100 %	мбоу сош с.сокол
100 %	мбоу сош с.стародубское

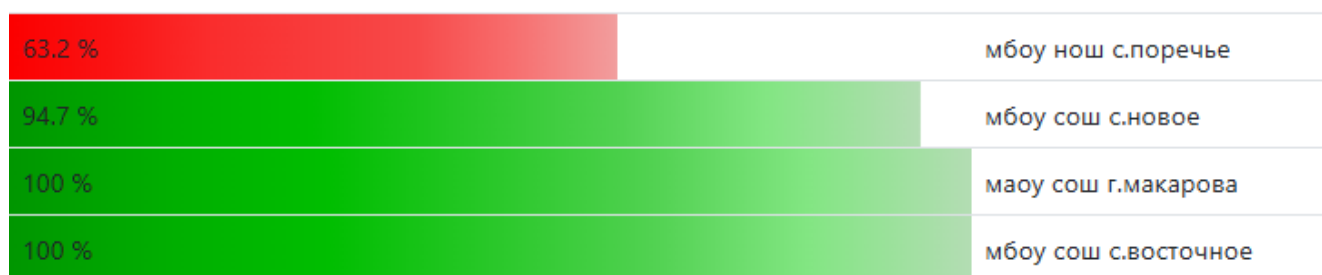
**Процент информационной наполненности АИС СГО в ООО
Корсаковский муниципальный округ**



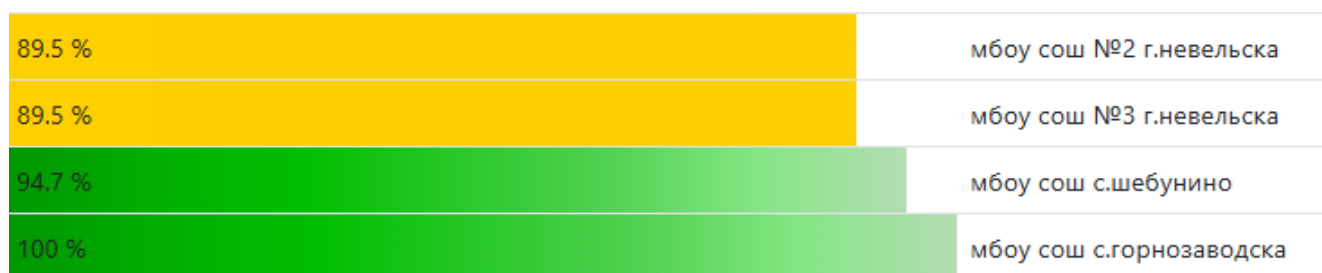
**Процент информационной наполненности АИС СГО в ООО
Курильский муниципальный округ**



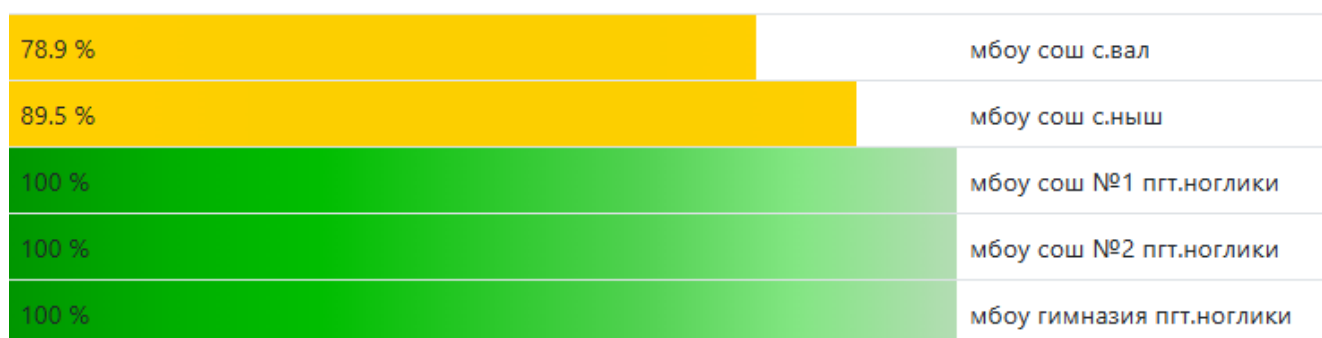
**Процент информационной наполненности АИС СГО в ООО
Макаровский муниципальный округ**



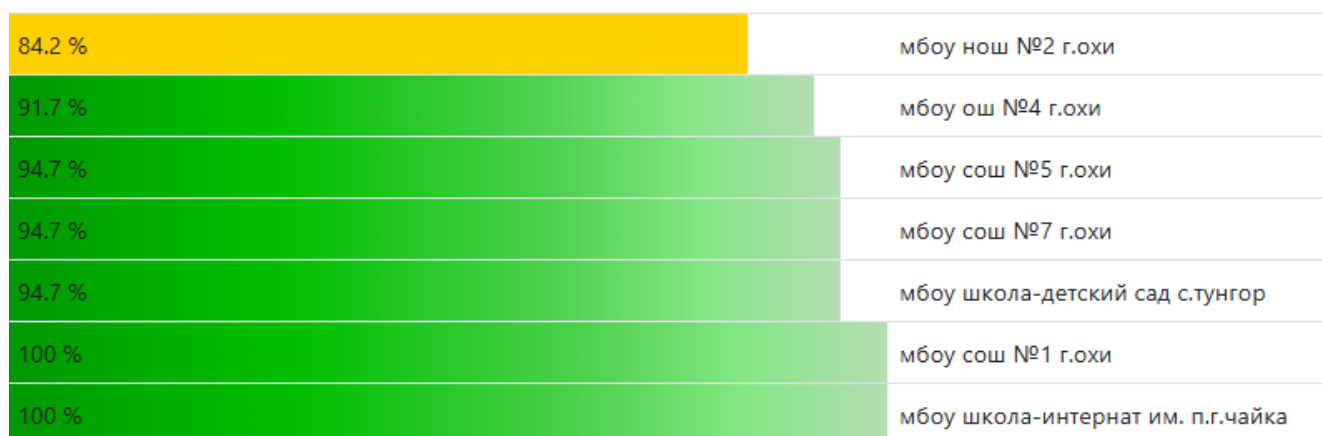
**Процент информационной наполненности АИС СГО в ООО
Невельский муниципальный округ**



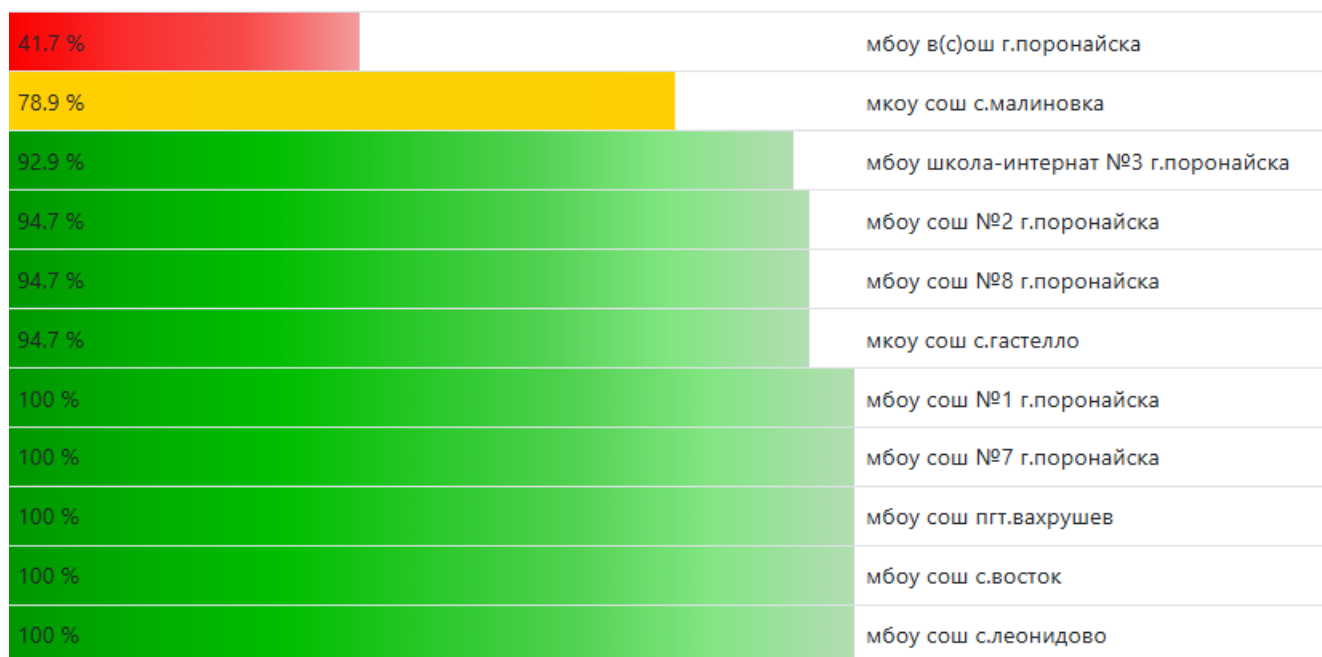
**Процент информационной наполненности АИС СГО в ООО
Ногликский муниципальный округ**



**Процент информационной наполненности АИС СГО в ООО
Охинский муниципальный округ**



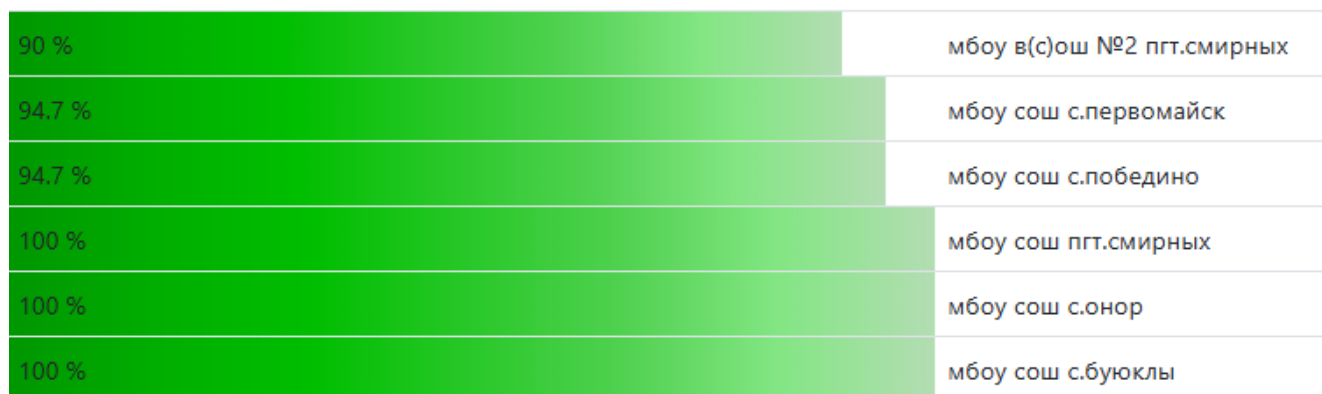
Процент информационной наполненности АИС СГО в ООО Поронайский муниципальный округ



Процент информационной наполненности АИС СГО в ООО Северо-Курильский муниципальный округ



Процент информационной наполненности АИС СГО в ООО Смирныховский муниципальный округ



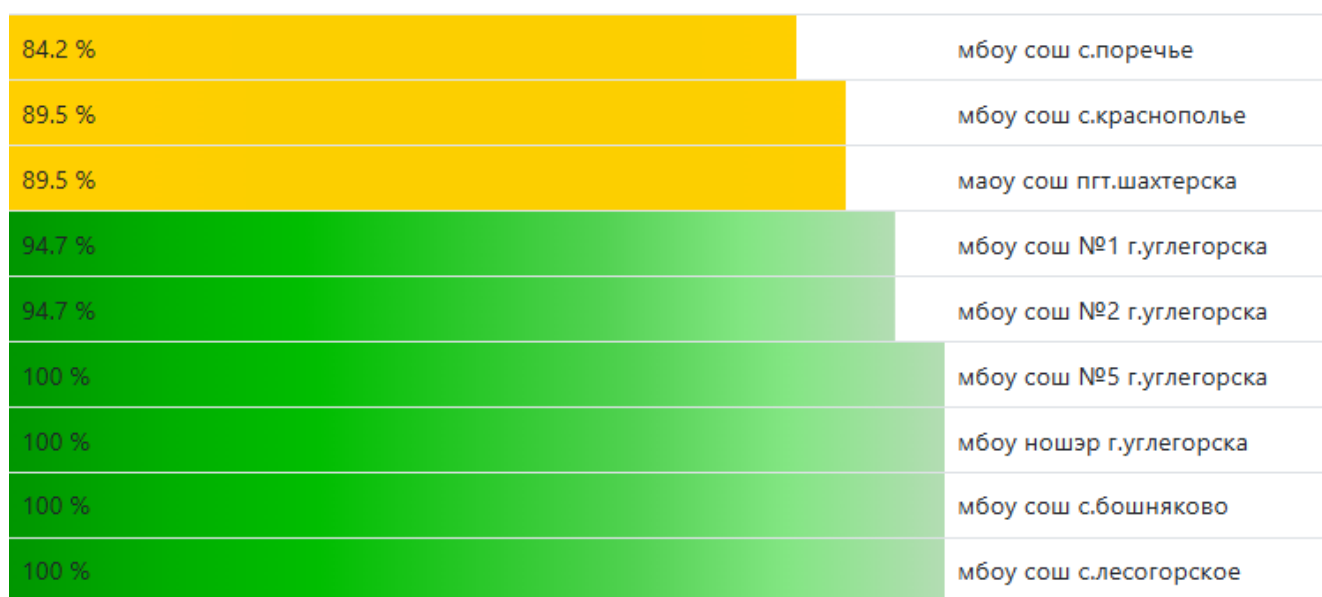
Процент информационной наполненности АИС СГО в ООО Томаринский муниципальный округ

89.5 %	мбоу сош с.пензенское
94.7 %	мбоу сош с.красногорск
100 %	мбоу сош №2 г.томари
100 %	мбоу сош с.ильинское

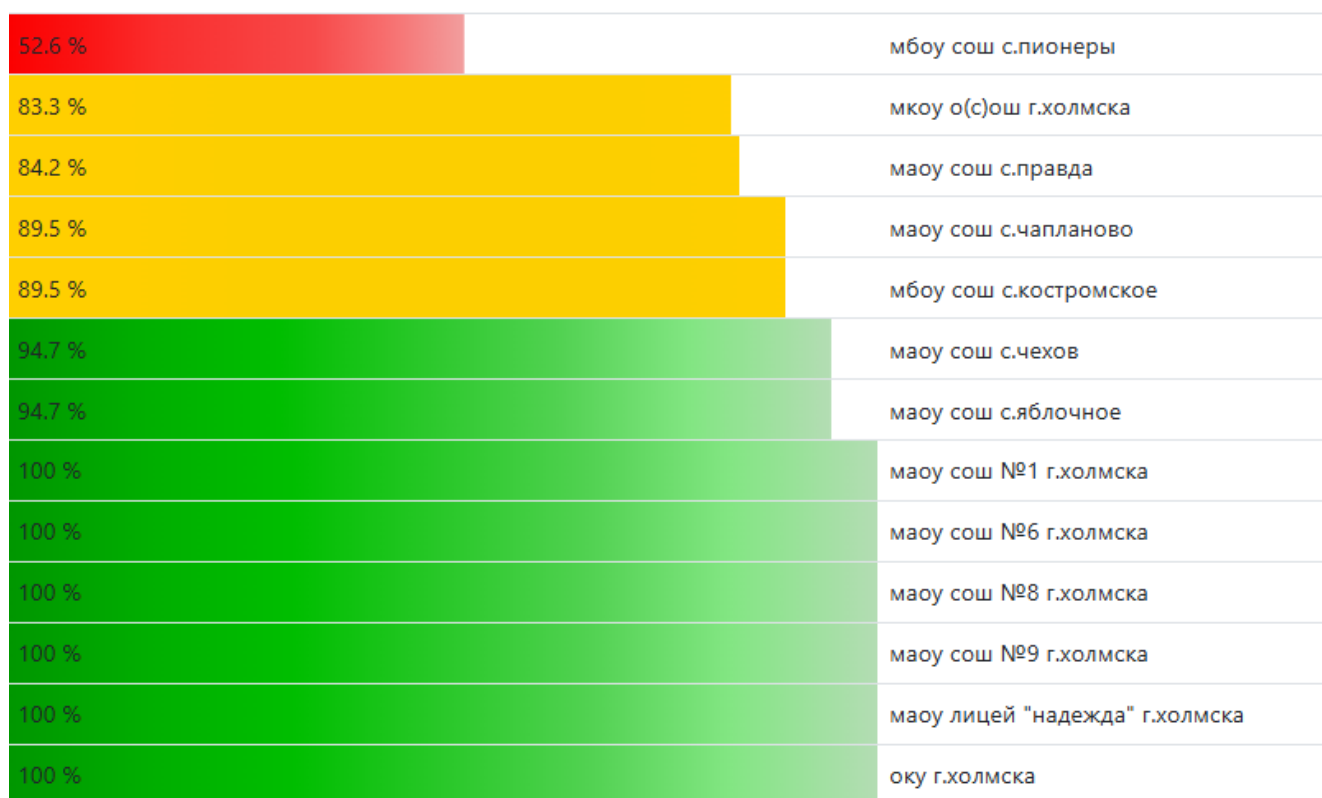
Процент информационной наполненности АИС СГО в ООО Тымовский муниципальный округ

73.7 %	мбоу сош с.арги-паги
78.9 %	мбоу начальная школа-детский сад с.красная тымь
84.2 %	мбоу начальная школа-детский сад с.чир-унвд
89.5 %	мбоу сош с.кировское
94.7 %	мбоу сош №3 пгт.тымовское
94.7 %	мбоу сош с.молодежное
100 %	мбоу сош №1 пгт.тымовское
100 %	мбоу сош с.адо-тымово
100 %	мбоу сош с.воскресеновка
100 %	мбоу сош с.ясное

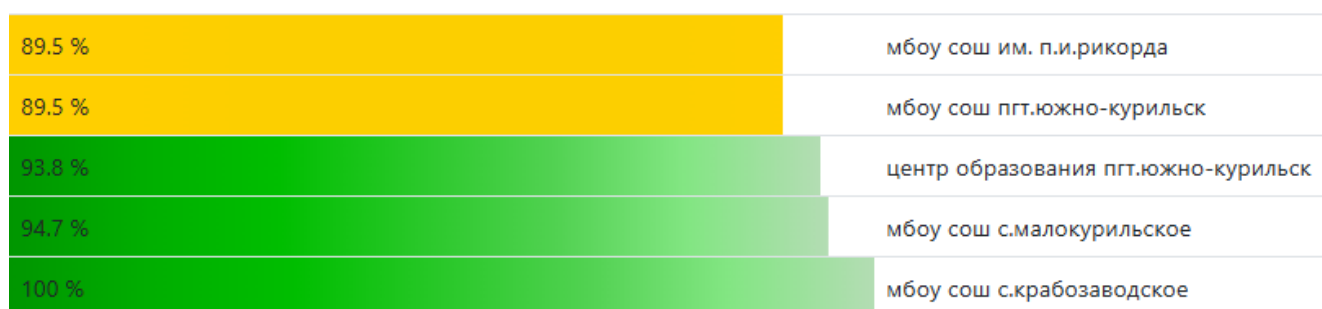
Процент информационной наполненности АИС СГО в ООО Углегорский муниципальный округ



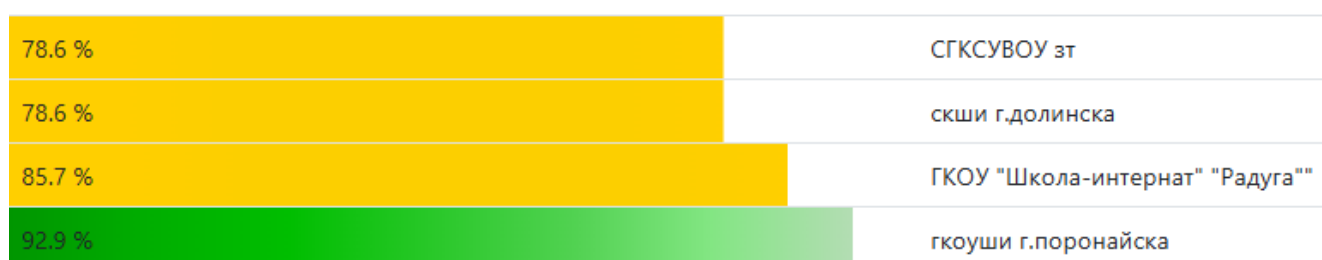
Процент информационной наполненности АИС СГО в ООО Холмский муниципальный округ



Процент информационной наполненности АИС СГО в ООО Южно-Курильский муниципальный округ



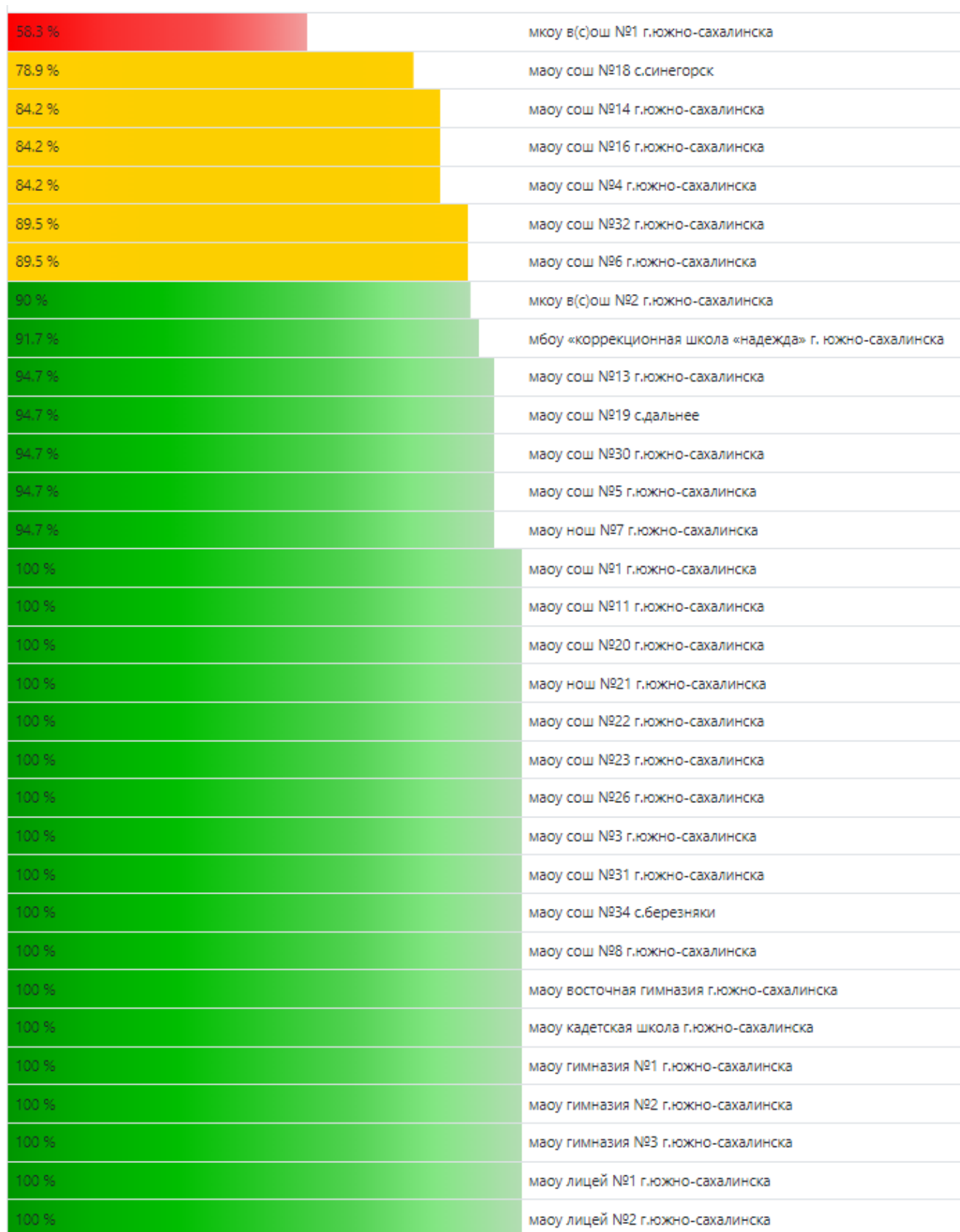
Процент информационной наполненности АИС СГО в государственных образовательных организациях Сахалинской области



Процент информационной наполненности АИС СГО в частных школах



Процент информационной наполненности АИС СГО в ООО МО Городской округ «город Южно-Сахалинск»



**Анализ показателей информационной наполненности АИС СГО
в общеобразовательных организациях Сахалинской области
за март 2025 года**

П1. Количество обучающихся, внесенных в СГО

Соответствует численности обучающихся, внесенных в АИС «Е-услуги» (в пределах 10%)	Не соответствует численности обучающихся, внесенных в АИС «Е-услуги»
145 000	10 000
Во всех обследованных ООО, кроме перечисленных в столбце 2	СГКСУВОУ ЗТ МКОУ В(С)ОШ №1 Г.ЮЖНО-САХАЛИНСКА МКОУ В(С)ОШ №2 Г.ЮЖНО-САХАЛИНСКА МБОУ СОШ С.ПЕРВОМАЙСК МБОУ СОШ С.ГОРЯЧИЕ КЛЮЧИ МБОУ В(С)ОШ Г.ПОРОНАЙСКА МБОУ СОШ С.АРГИ-ПАГИ МБОУ СОШ С.КИРОВСКОЕ МБОУ СОШ С.ПИОНЕРЫ ИП КИМ А.Д. (ЧНОШ "КБ БРИДЖ")
Действия, направленные на повышение показателя: своевременное отражение движения обучающихся в АИС СГО и своевременное зачисление в АИС «Е-услуги»	

П2. Количество родителей, внесенных в СГО (процент обучающихся, у которых введен хотя бы один родитель) ¹⁾

Высокий показатель от 90 до 100%	Средний показатель от 80 до 89%	Низкий показатель меньше 80%
150 000	0 000	0 000
Во всех обследованных ООО	ООО отсутствуют	ООО отсутствуют
Действия, направленные на повышение показателя: своевременная регистрация родителей в СГО и выдача учетных записей		

1) В вечерних школах и вечерних школах, находящихся в исправительных учреждениях, показатель П2 не учитывается при определении процента наполнения электронного журнала в ООО за месяц.

П3. Количество КТП, внесенных в СГО

Соответствует среднему количеству предметов на один класс 152 000	Не соответствует среднему количеству предметов на один класс 3 000
Во всех обследованных ООО, кроме перечисленных в столбце 2	МАОУ СОШ №22 Г.ЮЖНО-САХАЛИНСКА МБОУ СОШ №2 Г.НЕВЕЛЬСКА ОАНО "ОБРАЗОВАТЕЛЬНЫЙ ЦЕНТР "ЭВРИКА"
Действия, направленные на повышение показателя: своевременное внесение КТП учителями-предметниками	

П4. Выставленные итоговые отметки за анализируемый период¹⁾

Высокий показатель от 90 до 100% 130 000	Средний показатель от 80 до 89% 4 000	Низкий показатель меньше 80% 4 000
Во всех обследованных ООО, кроме перечисленных в столбцах 2 и 3	СКШИ Г.ДОЛИНСКА МБОУ НОШ №7 С.УСПЕНСКОЕ МАОУ СОШ №32 Г.ЮЖНО-САХАЛИНСКА МАОУ СОШ С.ЧАПАЕВО	МАОУ СОШ №14 Г.ЮЖНО-САХАЛИНСКА МБОУ СОШ С.ПИОНЕРЫ МАОУ СОШ С.ПРАВДА ОАНО "ОБРАЗОВАТЕЛЬНЫЙ ЦЕНТР "ЭВРИКА"

1) В школах с учебным периодом «триместр» или «полугодие» показатель П2 не учитывался при определении процента наполнения электронного журнала в ООО за указанный месяц.

П5. Выставленные годовые отметки за анализируемый период.

В марте данный показатель не исследовался.

Пб. Количество отметок, выставленных в среднем одному обучающемуся в СГО

Соответствует среднему количеству отметок на одного обучающегося	Не соответствует среднему количеству отметок на одного обучающегося
131 000	24 000
<p>Во всех обследованных ООО, кроме перечисленных в столбце 2</p>	<p> МАОУ СОШ №1 Г.АНИВА МКОУ В(С)ОШ №1 Г.ЮЖНО-САХАЛИНСКА МБОУ СОШ №5 Г.ОХИ МБОУ СОШ №7 Г.ОХИ МАОУ СОШ С.ОЗЕРСКОЕ МАОУ СОШ С.ЧАПАЕВО МАОУ СОШ №1 Г.КОРСАКОВА МАОУ СОШ №2 Г.КОРСАКОВА МАОУ СОШ №3 Г.КОРСАКОВА МАОУ НОШ №5 Г.КОРСАКОВА МАОУ СОШ №6 Г.КОРСАКОВА МБОУ СОШ С.РЕЙДОВО МБОУ СОШ №2 Г.НЕВЕЛЬСКА МБОУ СОШ №3 Г.НЕВЕЛЬСКА МБОУ В(С)ОШ Г.ПОРОНАЙСКА МБОУ СОШ №2 Г.ПОРОНАЙСКА МАОУ СОШ ПГТ.ШАХТЕРСКА МБОУ СОШ №1 Г.УГЛЕГОРСКА МБОУ СОШ С.ПИОНЕРЫ МКОУ О(С)ОШ Г.ХОЛМСКА МБОУ СОШ ПГТ.ЮЖНО-КУРИЛЬСК ЦЕНТР ОБРАЗОВАНИЯ ПГТ.ЮЖНО-КУРИЛЬСК МБОУ СОШ С.МАЛОКУРИЛЬСКОЕ ОАНО "ОБРАЗОВАТЕЛЬНЫЙ ЦЕНТР "ЭВРИКА" </p>

П7. Темы уроков, внесенные в СГО за анализируемый период

Высокий показатель От 90 до 100%	Средний показатель От 80 до 89%	Низкий показатель Меньше 80%
145 000	2 000	2 000
Во всех обследованных ООУ, кроме перечисленных в столбцах 2 и 3	МБОУ НОШ №7 С.УСПЕНСКОЕ МБОУ В(С)ОШ Г.ПОРОНАЙСКА	МАОУ СОШ С.ОЗЕРСКОЕ ОАНО "ОБРАЗОВАТЕЛЬНЫЙ ЦЕНТР "ЭВРИКА"
Действия, направленные на повышение показателя: своевременное внесение учителями-предметниками тем уроков в классные электронные журналы СГО		

П8. Домашнее задание, заполненное в СГО за анализируемый период ³⁾

Высокий показатель от 90 до 100%	Средний показатель от 80 до 89%	Низкий показатель меньше 80%
144 000	5 000	4 000
Во всех обследованных ООУ, кроме перечисленных в столбцах 2 и 3	МАОУ СОШ №16 Г.ЮЖНО-САХАЛИНСКА МАОУ СОШ №31 Г.ЮЖНО-САХАЛИНСКА МАОУ ЛИЦЕЙ №2 Г.ЮЖНО-САХАЛИНСКА МБОУ СОШ С.ВАЛ МАОУ СОШ С.ДАЧНОЕ	МАОУ СОШ №6 Г.ЮЖНО-САХАЛИНСКА МАОУ СОШ С.ОЗЕРСКОЕ МБОУ В(С)ОШ Г.ПОРОНАЙСКА ОАНО "ОБРАЗОВАТЕЛЬНЫЙ ЦЕНТР "ЭВРИКА"
Действия, направленные на повышение показателя: своевременное внесение учителями-предметниками домашнего задания в классные электронные журналы СГО		

³⁾ В коррекционных школах показатель П8 не учитывается при определении процента наполнения электронного журнала в ООУ за месяц.

П9. Количество обращений, рассчитанное в среднем на одного родителя за анализируемый период ⁴⁾

Максимальное количество обращений (более 3 раза в неделю)	Среднее количество обращений (от 1 до 3-х раз в неделю)	Низкое количество обращений (от одного раза в месяц до одного раза в неделю)	Родители не обращаются к СГО (менее одного раза в месяц)
109 000	25 000	2 000	3 000
<p>Во всех обследованных ООУ, кроме перечисленных во 2-4 столбцах</p>	<p>МБОУ НОШ №7 С.УСПЕНСКОЕ МКОУ СОШ С.ВИАХТУ МКОУ СОШ С.ХОЭ МАОУ СОШ №1 Г.АЛЕКСАНДРОВСК-САХАЛИНСКИЙ МАОУ СОШ №2 Г.АЛЕКСАНДРОВСК-САХАЛИНСКИЙ МАОУ СОШ №14 Г.ЮЖНО-САХАЛИНСКА МАОУ СОШ №5 Г.ЮЖНО-САХАЛИНСКА МБОУ СОШ С.ВЗМОРЬЕ МБОУ СОШ С.ВАЛ МБОУ СОШ С.НЬШ МБОУ НОШ №2 Г.ОХИ МБОУ СОШ С.ПОБЕДИНО МБОУ СОШ С.ШЕБУНИНО МБОУ СОШ С.ПЕНЗЕНСКОЕ МБОУ СОШ С.АРГИ-ПАГИ МБОУ НАЧАЛЬНАЯ ШКОЛА-ДЕТСКИЙ САД С.КРАСНАЯ ТЫМЬ МБОУ СОШ С.ПОРЕЧЬЕ МБОУ СОШ С.КРАСНОПОЛЬЕ МАОУ СОШ ПГТ.ШАХТЕРСКА МБОУ СОШ №2 Г.УГЛЕГОРСКА МАОУ СОШ С.ПРАВДА МАОУ СОШ С.ЧАПЛАНОВО МАОУ СОШ С.ЧЕХОВ МБОУ СОШ ПГТ.ЮЖНО-КУРИЛЬСК ИП КИМ А.Д. (ЧНОШ "КБ БРИДЖ")</p>	<p>МАОУ СОШ С.ОЗЕРСКОЕ МБОУ СОШ С.КОСТРОМСКОЕ</p>	<p>МБОУ НОШ С.ПОРЕЧЬЕ МКОУ СОШ С.МАЛИНОВКА МБОУ СОШ С.ПИОНЕРЫ ОАНО "ОБРАЗОВАТЕЛЬНЫЙ ЦЕНТР "ЭВРИКА"</p>

Максимальное количество обращений (более 3 раза в неделю)	Среднее количество обращений (от 1 до 3-х раз в неделю)	Низкое количество обращений (от одного раза в месяц до одного раза в неделю)	Родители не обращаются к СГО (менее одного раза в месяц)

Действия, направленные на повышение показателя: количество обращений родителей к системе зависит от своевременной их регистрации в СГО с выдачей учетной записи и наполненности электронного дневника учащегося актуальными данными об успеваемости и посещаемости

4) В коррекционных школах, вечерних школах, вечерних школах, находящихся в исправительных учреждениях, школах-интернатах показатель П9 не учитывается при определении процента наполнения электронного журнала в ООО за месяц.

П10. Количество обращений, рассчитанное в среднем на одного обучающегося за анализируемый период ⁵⁾

Высокое количество обращений (более 1 раза в неделю)	Среднее количество обращений (от 1 раза в месяц до 1 раза в неделю)	Низкое количество обращений (менее 1 раза в месяц)
122 000	13 000	9 000
Во всех обследованных ООО, кроме перечисленных в столбцах 2 и 3	МКОУ В(С)ОШ №1 Г.ЮЖНО-САХАЛИНСКА МАОУ СОШ №18 С.СИНЕГОРСК МБОУ СОШ С.ВАЛ МБОУ НОШ №2 Г.ОХИ МАОУ СОШ С.ОЗЕРСКОЕ МАОУ СОШ С.ЧАПАЕВО МБОУ СОШ С.НОВОЕ МКОУ СОШ С.ГАСТЕЛЛО МБОУ СОШ С.ПЕНЗЕНСКОЕ МБОУ СОШ С.ПОРЕЧЬЕ МБОУ СОШ С.КРАСНОПОЛЬЕ МКОУ О(С)ОШ Г.ХОЛМСКА ИП КИМ А.Д. (ЧНОШ "КБ БРИДЖ")	МКОУ СОШ С.ВИАХТУ МКОУ СОШ С.ХОЭ МБОУ НОШ С.ПОРЕЧЬЕ МБОУ СОШ С.АРГИ-ПАГИ МБОУ НАЧАЛЬНАЯ ШКОЛА-ДЕТСКИЙ САД С.КРАСНАЯ ТЫМЬ МБОУ НАЧАЛЬНАЯ ШКОЛА-ДЕТСКИЙ САД С.ЧИР-УНВД МБОУ СОШ С.ПИОНЕРЫ МБОУ СОШ ИМ. П.И.РИКОРДА ОАНО "ОБРАЗОВАТЕЛЬНЫЙ ЦЕНТР "ЭВРИКА"

Действия, направленные на повышение показателя: количество обращений обучающихся к системе зависит от своевременной их регистрации в СГО с выдачей учетной записи и своевременного внесения учителями предметниками отметок и домашнего задания

5) В коррекционных школах, вечерних школах, находящихся в исправительных учреждениях и школах-интернатах показатель П10 не учитывается при определении процента наполнения электронного журнала в ООО за месяц.

П11. Количество обращений, рассчитанное в среднем на одного сотрудника за анализируемый период

Количество обращений учителя к СГО больше 1 раза в день	Количество обращений учителя к СГО больше 3 раза в неделю	Количество обращений учителя к СГО больше 1 раза в неделю	Количество обращений учителя к СГО меньше 1 раза в неделю
118 000	30 000	6 000	1 000
<p>Во всех обследованных ООО, кроме перечисленных в столбцах 2, 3 и 4</p>	<p>ГКОУШИ Г.ПОРОНАЙСКА МБОУ НОШ №7 С.УСПЕНСКОЕ МБОУ СОШ №4 С.ТАРАНАЙ МКОУ СОШ С.ВИАХТУ МКОУ СОШ С.ХОЭ МБОУ «КОРРЕКЦИОННАЯ ШКОЛА «НАДЕЖДА» Г. ЮЖНО-САХАЛИНСКА МБОУ СОШ С.ВАЛ МБОУ СОШ С.НЬШ МБОУ НОШ №2 Г.ОХИ МБОУ ОШ №4 Г.ОХИ МБОУ ШКОЛА-ДЕТСКИЙ САД С.ТУНГОР МБОУ В(С)ОШ №2 ПГТ.СМИРНЫХ МАОУ СОШ С.ОЗЕРСКОЕ МБОУ СОШ С.ГОРЯЧИЕ КЛЮЧИ МБОУ СОШ С.РЕЙДОВО МБОУ СОШ С.БУРЕВЕСТИК МБОУ СОШ №3 Г.НЕВЕЛЬСКА МКОУ СОШ С.МАЛИНОВКА МБОУ ШКОЛА-ИНТЕРНАТ №3 Г.ПОРОНАЙСКА МБОУ СОШ №8 Г.ПОРОНАЙСКА МБОУ СОШ С.КРАСНОГОРСК МБОУ СОШ С.АРГИ-ПАГИ МБОУ НАЧАЛЬНАЯ ШКОЛА-ДЕТСКИЙ САД С.КРАСНАЯ ТЫМЬ МБОУ НАЧАЛЬНАЯ ШКОЛА-ДЕТСКИЙ САД С.ЧИР-УНВД МБОУ СОШ С.КИРОВСКОЕ МБОУ СОШ №3 ПГТ.ТЫМОВСКОЕ МБОУ СОШ С.МОЛОДЕЖНОЕ</p>	<p>СГКСУВОУ ЗТ СКШИ Г.ДОЛИНСКА ГКОУ "ШКОЛА-ИНТЕРНАТ "РАДУГА" МБОУ СОШ С.ВЗМОРЬЕ МБОУ НОШ С.ПОРЕЧЬЕ МБОУ В(С)ОШ Г.ПОРОНАЙСКА</p>	<p>ОАНО "ОБРАЗОВАТЕЛЬНЫЙ ЦЕНТР "ЭВРИКА"</p>

	МБОУ СОШ С.ПОРЕЧЬЕ МАОУ СОШ С.ЧАПЛАНОВО МАОУ СОШ С.ЯБЛОЧНОЕ		
--	---	--	--

Действия, направленные на повышение показателя: контроль администрации ООО за своевременным заполнением электронных журналов

Процент наполненности СГО (распределение по Сахалинской области)

Высокая информационная наполненность от 90 до 100%	Средняя информационная наполненность от 70 до 89%	Низкая информационная наполненность меньше 70 %
116 000	34 000	5 000
<p>ГКОУШИ Г.ПОРОНАЙСКА МАОУ СОШ №1 Г.АНИВА МБОУ СОШ №4 С.ТАРАНАЙ МАОУ СОШ №2 Г.АНИВА МБОУ СОШ №3 С.ОГОНЬКИ МАОУ СОШ №5 С.ТРОИЦКОЕ МАОУ НОШ №6 С.ТРОИЦКОЕ МАОУ СОШ №1 Г.АЛЕКСАНДРОВСК-САХАЛИНСКИЙ МАОУ СОШ №2 Г.АЛЕКСАНДРОВСК-САХАЛИНСКИЙ МАОУ СОШ №6 Г.АЛЕКСАНДРОВСК-САХАЛИНСКИЙ МКОУ СОШ С.МГАЧИ МКОУ В(С)ОШ №2 Г.ЮЖНО-САХАЛИНСКА МБОУ «КОРРЕКЦИОННАЯ ШКОЛА «НАДЕЖДА» Г. ЮЖНО-САХАЛИНСКА МАОУ СОШ №16 Г.ЮЖНО-САХАЛИНСКА МАОУ СОШ №18 С.СИНЕГОРСК МАОУ СОШ №22 Г.ЮЖНО-САХАЛИНСКА МАОУ СОШ №31 Г.ЮЖНО-САХАЛИНСКА МАОУ СОШ №32 Г.ЮЖНО-САХАЛИНСКА МАОУ СОШ №5 Г.ЮЖНО-САХАЛИНСКА МАОУ ЛИЦЕЙ №2 Г.ЮЖНО-САХАЛИНСКА МАОУ СОШ №1 Г.ЮЖНО-САХАЛИНСКА МАОУ СОШ №11 Г.ЮЖНО-САХАЛИНСКА МАОУ СОШ №13 Г.ЮЖНО-САХАЛИНСКА МАОУ СОШ №19 С.ДАЛЬНЕЕ МАОУ СОШ №20 Г.ЮЖНО-САХАЛИНСКА МАОУ НОШ №21 Г.ЮЖНО-САХАЛИНСКА МАОУ СОШ №23 Г.ЮЖНО-САХАЛИНСКА МАОУ СОШ №26 Г.ЮЖНО-САХАЛИНСКА МАОУ СОШ №3 Г.ЮЖНО-САХАЛИНСКА МАОУ СОШ №30 Г.ЮЖНО-САХАЛИНСКА</p>	<p>СГКСУВОУ ЗТ СКШИ Г.ДОЛИНСКА ГКОУ "ШКОЛА-ИНТЕРНАТ" "РАДУГА" МБОУ НОШ №7 С.УСПЕНСКОЕ МКОУ СОШ С.ВИАХТУ МКОУ СОШ С.ХОЭ МКОУ В(С)ОШ №1 Г.ЮЖНО-САХАЛИНСКА МАОУ СОШ №14 Г.ЮЖНО-САХАЛИНСКА МАОУ СОШ №6 Г.ЮЖНО-САХАЛИНСКА МБОУ СОШ С.ВЗМОРЬЕ МБОУ СОШ С.ВАЛ МБОУ СОШ С.НЬШ МБОУ НОШ №2 Г.ОХИ МАОУ СОШ С.ЧАПАЕВО МБОУ СОШ С.ГОРЯЧИЕ КЛЮЧИ МБОУ СОШ С.РЕЙДОВО МБОУ СОШ №2 Г.НЕВЕЛЬСКА МБОУ СОШ №3 Г.НЕВЕЛЬСКА МКОУ СОШ С.МАЛИНОВКА МБОУ СОШ С.ПЕНЗЕНСКОЕ МБОУ СОШ С.АРГИ-ПАГИ МБОУ НАЧАЛЬНАЯ ШКОЛА-ДЕТСКИЙ САД С.КРАСНАЯ ТЫМЬ МБОУ НАЧАЛЬНАЯ ШКОЛА-ДЕТСКИЙ САД С.ЧИР-УНВД МБОУ СОШ С.КИРОВСКОЕ МБОУ СОШ С.ПОРЕЧЬЕ МБОУ СОШ С.КРАСНОПОЛЬЕ МАОУ СОШ ПГТ.ШАХТЕРСКА МКОУ О(С)ОШ Г.ХОЛМСКА МАОУ СОШ С.ПРАВДА МАОУ СОШ С.ЧАПЛАНОВО МБОУ СОШ С.КОСТРОМСКОЕ МБОУ СОШ ИМ. П.И.РИКОРДА</p>	<p>МАОУ СОШ С.ОЗЕРСКОЕ МБОУ НОШ С.ПОРЕЧЬЕ МБОУ В(С)ОШ Г.ПОРОНАЙСКА МБОУ СОШ С.ПИОНЕРЫ ОАНО "ОБРАЗОВАТЕЛЬНЫЙ ЦЕНТР "ЭВРИКА"</p>

МАОУ СОШ №34 С.БЕРЕЗНЯКИ
МАОУ СОШ №4 Г.ЮЖНО-САХАЛИНСКА
МАОУ НОШ №7 Г.ЮЖНО-САХАЛИНСКА
МАОУ СОШ №8 Г.ЮЖНО-САХАЛИНСКА
МАОУ ВОСТОЧНАЯ ГИМНАЗИЯ Г.ЮЖНО-
САХАЛИНСКА
МАОУ КАДЕТСКАЯ ШКОЛА Г.ЮЖНО-
САХАЛИНСКА
МАОУ ГИМНАЗИЯ №1 Г.ЮЖНО-
САХАЛИНСКА
МАОУ ГИМНАЗИЯ №2 Г.ЮЖНО-
САХАЛИНСКА
МАОУ ГИМНАЗИЯ №3 Г.ЮЖНО-
САХАЛИНСКА
МАОУ ЛИЦЕЙ №1 Г.ЮЖНО-САХАЛИНСКА
МБОУ СОШ №1 Г.ДОЛИНСКА
МБОУ СОШ №2 Г.ДОЛИНСКА
МБОУ СОШ С.БЫКОВ
МБОУ СОШ С.СОВЕТСКОЕ
МБОУ СОШ С.УГЛЕЗАВОДСК
МБОУ СОШ С.ПОКРОВКА
МБОУ СОШ С.СОКОЛ
МБОУ СОШ С.СТАРОДУБСКОЕ
МБОУ СОШ №1 ПГТ.НОГЛИКИ
МБОУ СОШ №2 ПГТ.НОГЛИКИ
МБОУ ГИМНАЗИЯ ПГТ.НОГЛИКИ
МБОУ ОШ №4 Г.ОХИ
МБОУ СОШ №5 Г.ОХИ
МБОУ СОШ №7 Г.ОХИ
МБОУ ШКОЛА-ДЕТСКИЙ САД С.ТУНГОР
МБОУ СОШ №1 Г.ОХИ
МБОУ ШКОЛА-ИНТЕРНАТ ИМ. П.Г.ЧАЙКА
МБОУ В(С)ОШ №2 ПГТ.СМИРНЫХ
МБОУ СОШ С.ПЕРВОМАЙСК
МБОУ СОШ С.ПОБЕДИНО
МБОУ СОШ ПГТ.СМИРНЫХ
МБОУ СОШ С.ОНОР
МБОУ СОШ С.БУЮКЛЫ
МАОУ СОШ №1 Г.КОРСАКОВА
МАОУ СОШ №2 Г.КОРСАКОВА

МБОУ СОШ ПГТ.ЮЖНО-КУРИЛЬСК
ИП КИМ А.Д. (ЧНОШ "КБ БРИДЖ")

МАОУ СОШ №3 Г.КОРСАКОВА
МАОУ НОШ №5 Г.КОРСАКОВА
МАОУ СОШ №6 Г.КОРСАКОВА
МАОУ СОШ С.ДАЧНОЕ
МАОУ СОШ №4 Г.КОРСАКОВА
МАОУ СОШ С.НОВИКОВО
МАОУ СОШ С.РАЗДОЛЬНОЕ
МАОУ СОШ С.СОЛОВЬЕВКА
МБОУ СОШ С.БУРЕВЕСТИК
МБОУ СОШ Г.КУРИЛЬСКА
МБОУ СОШ С.НОВОЕ
МАОУ СОШ Г.МАКАРОВА
МБОУ СОШ С.ВОСТОЧНОЕ
МБОУ СОШ С.ШЕБУНИНО
МБОУ СОШ С.ГОРНОЗАВОДСКА
МБОУ ШКОЛА-ИНТЕРНАТ №3
Г.ПОРОНАЙСКА
МБОУ СОШ №2 Г.ПОРОНАЙСКА
МБОУ СОШ №8 Г.ПОРОНАЙСКА
МКОУ СОШ С.ГАСТЕЛЛО
МБОУ СОШ №1 Г.ПОРОНАЙСКА
МБОУ СОШ №7 Г.ПОРОНАЙСКА
МБОУ СОШ ПГТ.ВАХРУШЕВ
МБОУ СОШ С.ВОСТОК
МБОУ СОШ С.ЛЕОНИДОВО
МБОУ СОШ Г.СЕВЕРО-КУРИЛЬСКА
МБОУ СОШ С.КРАСНОГОРСК
МБОУ СОШ №2 Г.ТОМАРИ
МБОУ СОШ С.ИЛЬИНСКОЕ
МБОУ СОШ №3 ПГТ.ТЫМОВСКОЕ
МБОУ СОШ С.МОЛОДЕЖНОЕ
МБОУ СОШ №1 ПГТ.ТЫМОВСКОЕ
МБОУ СОШ С.АДО-ТЫМОВО
МБОУ СОШ С.ВОСКРЕСЕНОВКА
МБОУ СОШ С.ЯСНОЕ
МБОУ СОШ №1 Г.УГЛЕГОРСКА
МБОУ СОШ №2 Г.УГЛЕГОРСКА
МБОУ СОШ №5 Г.УГЛЕГОРСКА
МБОУ НОШЭР Г.УГЛЕГОРСКА
МБОУ СОШ С.БОШНЯКОВО

<p>МБОУ СОШ С.ЛЕСОГОРСКОЕ МАОУ СОШ С.ЧЕХОВ МАОУ СОШ С.ЯБЛОЧНОЕ МАОУ СОШ №1 Г.ХОЛМСКА МАОУ СОШ №6 Г.ХОЛМСКА МАОУ СОШ №8 Г.ХОЛМСКА МАОУ СОШ №9 Г.ХОЛМСКА МАОУ ЛИЦЕЙ "НАДЕЖДА" Г.ХОЛМСКА ОКУ Г.ХОЛМСКА ЦЕНТР ОБРАЗОВАНИЯ ПГТ.ЮЖНО- КУРИЛЬСК МБОУ СОШ С.МАЛОКУРИЛЬСКОЕ МБОУ СОШ С.КРАБОЗАВОДСКОЕ</p>		
--	--	--

«04» апреля 2025 г.