

СПРАВКА

по результатам мониторинга информационной наполненности электронных журналов и дневников общеобразовательных организаций Сахалинской области в АИС СГО за май 2025 года

Отделом развития цифровой образовательной среды ГАУ «Региональный центр оценки качества образования Сахалинской области» был проведен региональный мониторинг наполненности электронных журналов и дневников общеобразовательных организаций Сахалинской области (ООО) в автоматизированной информационной системе «Сетевой город. Образование» (АИС СГО) за май 2025 года.

Цель регионального мониторинга заполнения электронных журналов и дневников – получить ранжирование всех школ в разрезе муниципалитетов и региона по проценту информационной наполненности, определить итоговую оценку информационной наполненности электронных журналов и дневников за май 2025 года по каждой ООО, по каждому муниципальному образованию и по региону в целом, а также оценить работу руководителей общеобразовательных организаций и органов местного самоуправления, осуществляющих управление в сфере образования по проведению контроля за своевременностью внесения информации в АИС СГО.

Согласно Регламенту работы общеобразовательных организаций Сахалинской области в АИС СГО (Регламент), утвержденному приказом Сахминобра от 14.07.2022 №3.12-34, мониторинг наполнения разделов АИС СГО актуальными и верифицированными данными проводится на каждом уровне управления образованием в следующих формах и в следующие сроки:

- самообследование (внутренний мониторинг ОО) – ежемесячно проводит сотрудник, ответственный в ОО за использование АИС СГО;
- мониторинг наполнения муниципальной системы (муниципальный мониторинг) – ежеквартально до 3 числа месяца, следующего за отчетным периодом, проводит специалист, ответственный за использование АИС СГО в органах местного самоуправления, осуществляющих управление в сфере образования в отношении подведомственных образовательных организаций;

– мониторинг наполнения региональной системы (региональный мониторинг) - ежеквартально до 10 числа месяца, следующего за отчетным периодом, проводит специалист, ответственный за технологическое и методическое сопровождение пользователей АИС СГО в отношении всех образовательных организаций Сахалинской области.

Приказом ГАУ РЦОКОСО от 28.09.2022 г. №4.127-394 утверждены изменения в методике проведения мониторинга информационной наполненности электронных журналов и дневников общеобразовательных организаций Сахалинской области в АИС «Сетевой город. Образование», в соответствии с которыми показатель П7 «Количество пропусков, приходящихся в среднем на одного обучающегося в СГО» исключен из итоговой оценки информационной наполненности АИС СГО, а период проведения регионального мониторинга изменен с ежемесячного на ежеквартальный до 10 числа месяца, следующего за отчетным периодом.

Приказ ГАУ РЦОКОСО от 28.09.2022 г. №4.127-394 и методика проведения мониторинга информационной наполненности электронных журналов и дневников общеобразовательных организаций Сахалинской области в АИС «Сетевой город. Образование» с учетом изменений размещены на сайте <http://ct.rcoko65.ru/> в разделе ГИС РО - АИС СГО – Мониторинг - Модуль ООО – Наполнение электронных журналов – Нормативно-правовые акты.

Для расчета итоговой оценки используются промежуточные показатели, которые позволят оценить работу ООО по ведению электронных журналов и дневников с разных сторон и дать рекомендации по устранению выявленных недостатков.

Для расчета промежуточных показателей используются данные отчета «Отчет по ведению электронных журналов» за период с 01.05.2025 по 31.05.2025 г. (далее Отчет) и отчета «Количество мест в каждом ООО», которые автоматически формируется в АИС СГО и АИС «Е-услуги» соответственно, а также данные, полученные по итогам ФСН по форме №ОО-1.

Расчет промежуточных показателей, итоговой оценки и процента информационной наполненности по каждой ООО и в каждом муниципальном

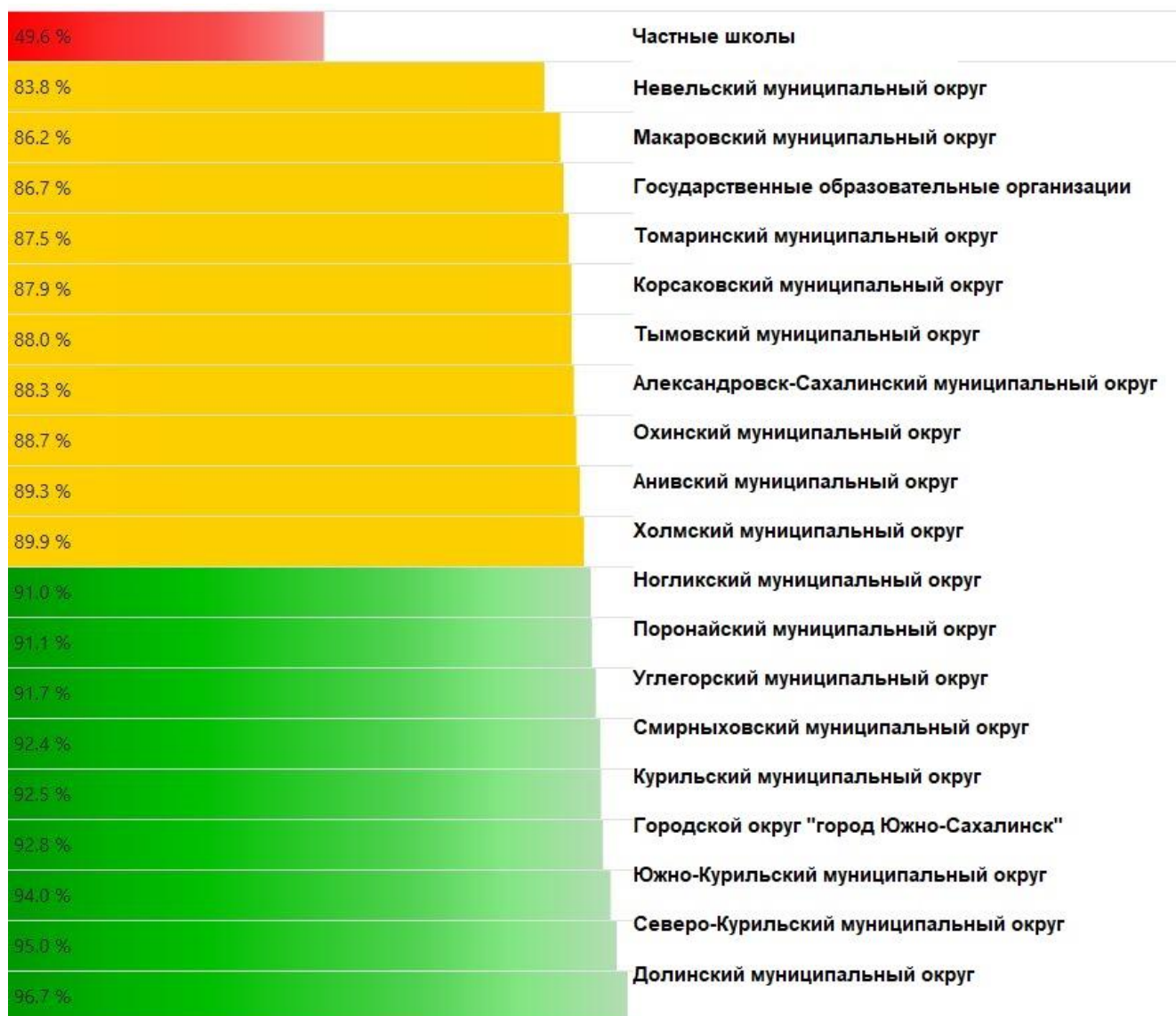
образовании размещен на сайте <http://ct.rcoko65.ru/> в разделе Мониторинги – Мониторинг АИС СГО – Модуль ООО – Наполнение электронных журналов – Результаты мониторинга.

Мониторинг проводился в 155 точках подключения к АИС СГО, в состав которых вошли:

- 149 муниципальных ООО;
- 4 государственных школы-интерната;
- 2 частные школы.

Таким образом, показатели информационной наполненности можно было получить в 155 образовательных организациях.

Распределение муниципальных образований по проценту информационной наполненности СГО за май 2025 года



	90% - 100% - высокая информационная наполненность
	70% - 89% - средняя информационная наполненность
	меньше 70% - низкая информационная наполненность

Процент информационной наполненности АИС СГО в ООО МО Городской округ «Александровск-Сахалинский район»

80 %	мкоу сош с.вяхту
80 %	мкоу сош с.хоэ
85 %	мбоу сош №1 г.александровск-сахалинский
95 %	мбоу сош №2 г.александровск-сахалинский
95 %	маоу сош №6 г.александровск-сахалинский
95 %	мкоу сош с.мгачи

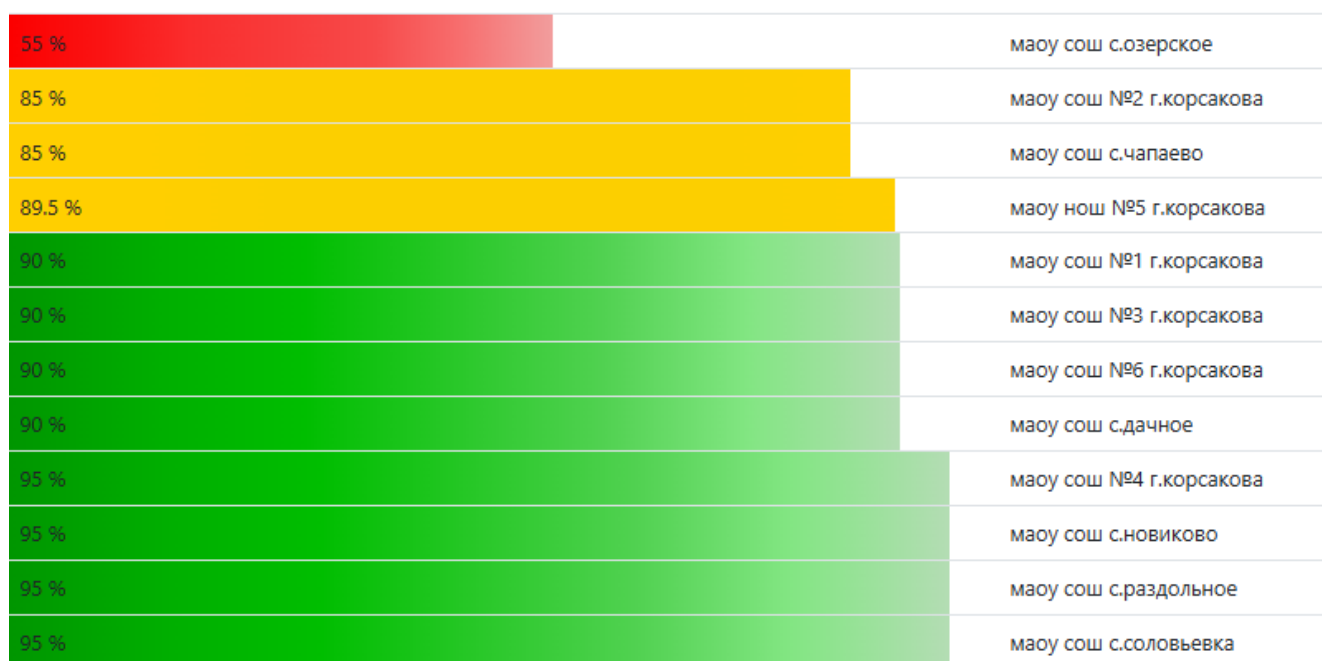
Процент информационной наполненности АИС СГО в ООО МО «Анивский городской округ»

75 %	мбоу нош №7 с.успенское
85 %	мбоу сош №4 с.таранай
90 %	маоу сош №2 г.анива
90 %	мбоу сош №3 с.огоньки
90 %	маоу нош №6 с.троицкое
95 %	маоу сош №1 г.анива
100 %	маоу сош №5 с.троицкое

Процент информационной наполненности АИС СГО в ООО МО Городской округ «Долинский»

80 %	мбоу сош с.взморье
95 %	мбоу сош №2 г.долинска
95 %	мбоу сош с.сокол
100 %	мбоу сош №1 г.долинска
100 %	мбоу сош с.быков
100 %	мбоу сош с.советское
100 %	мбоу сош с.углезаводск
100 %	мбоу сош с.покровка
100 %	мбоу сош с.стародубское

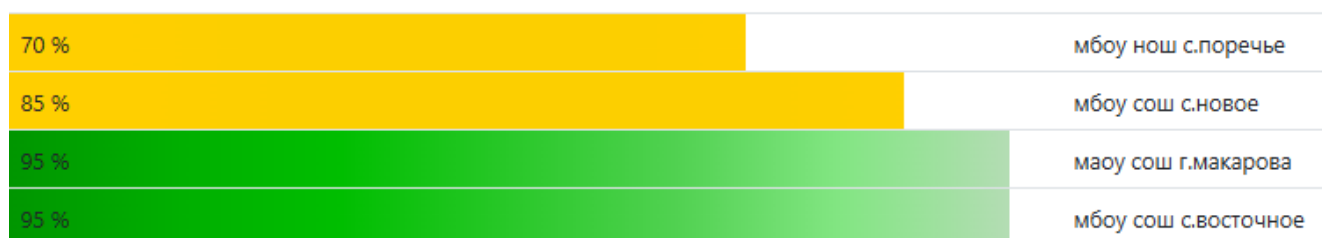
Процент информационной наполненности АИС СГО в ООО МО Корсаковский городской округ



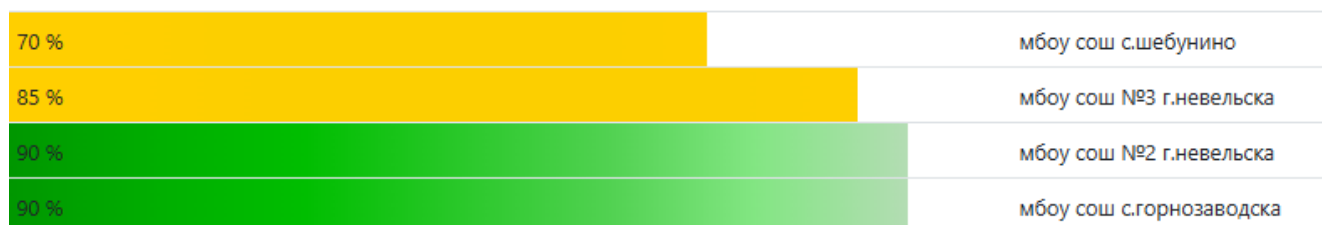
Процент информационной наполненности АИС СГО в ООО МО Курильский городской округ



Процент информационной наполненности АИС СГО в ООО МО «Макаровский городской округ»



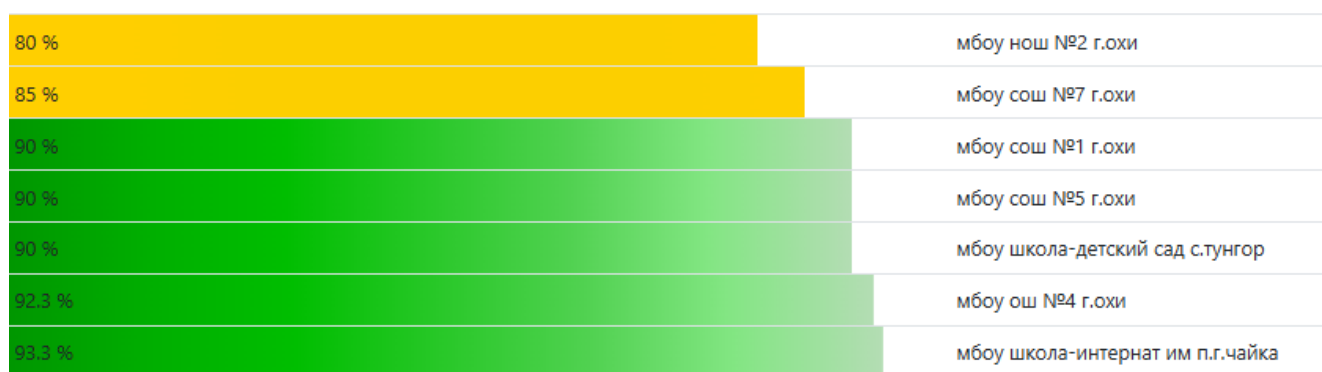
Процент информационной наполненности АИС СГО в ООО МО «Невельский городской округ»



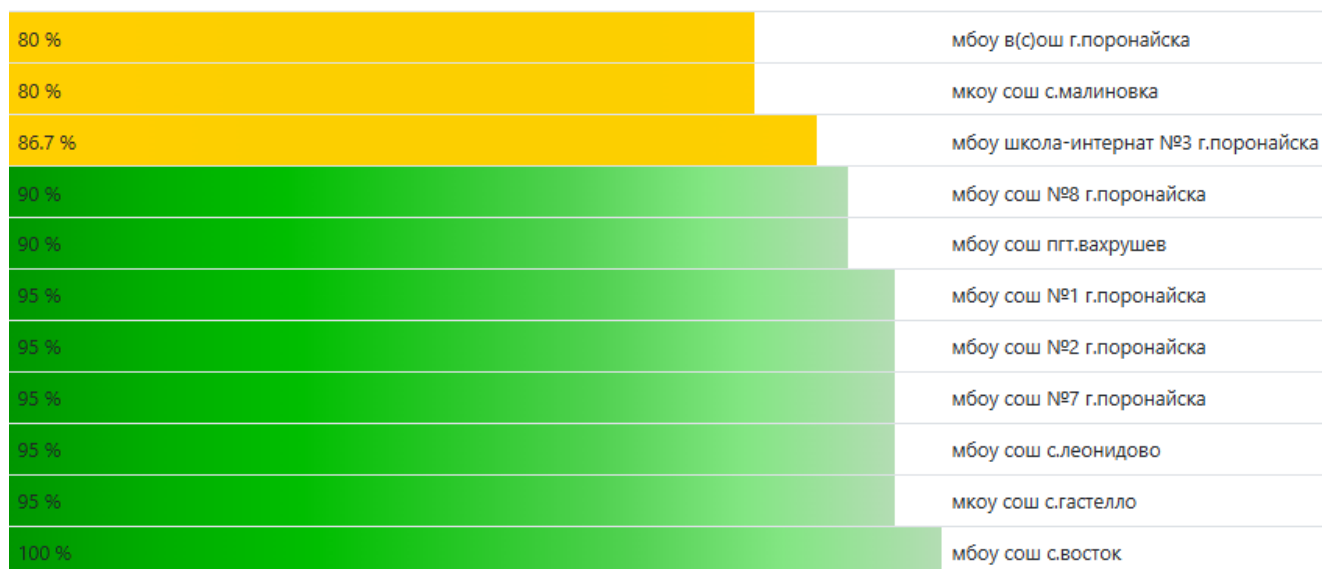
Процент информационной наполненности АИС СГО в ООО МО «Городской округ Ногликский»



Процент информационной наполненности АИС СГО в ООО МО Городской округ «Охинский»



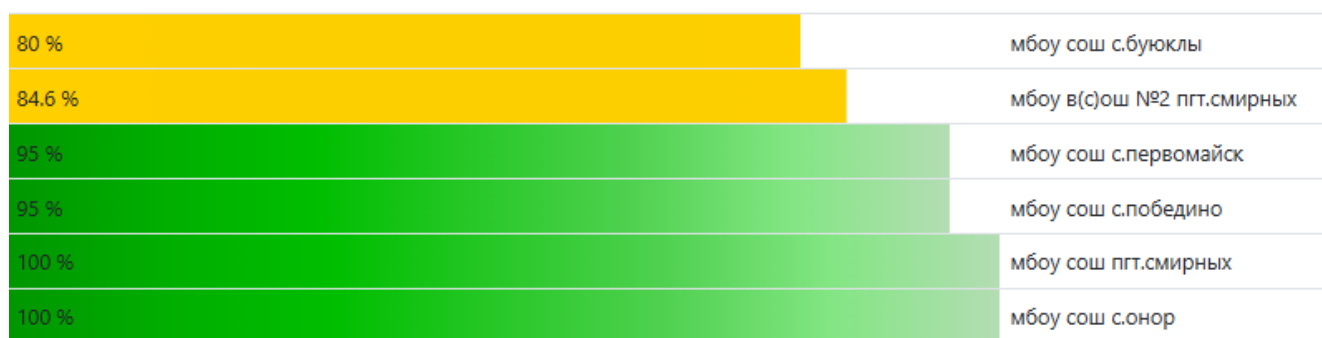
Процент информационной наполненности АИС СГО в ООО МО Поронайский городской округ



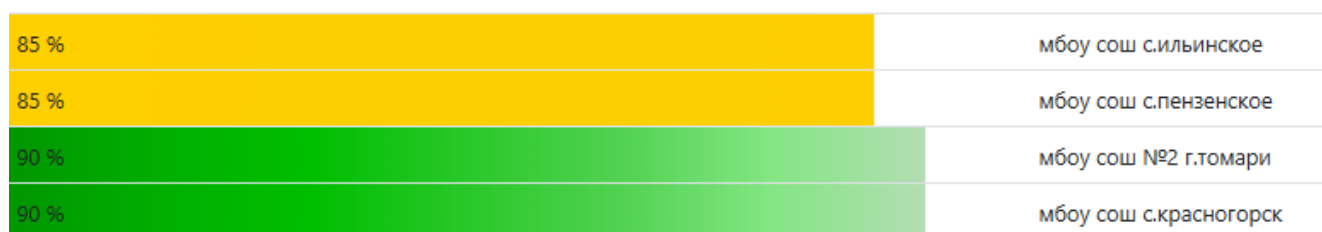
Процент информационной наполненности АИС СГО в ООО МО Северо-Курильский городской округ



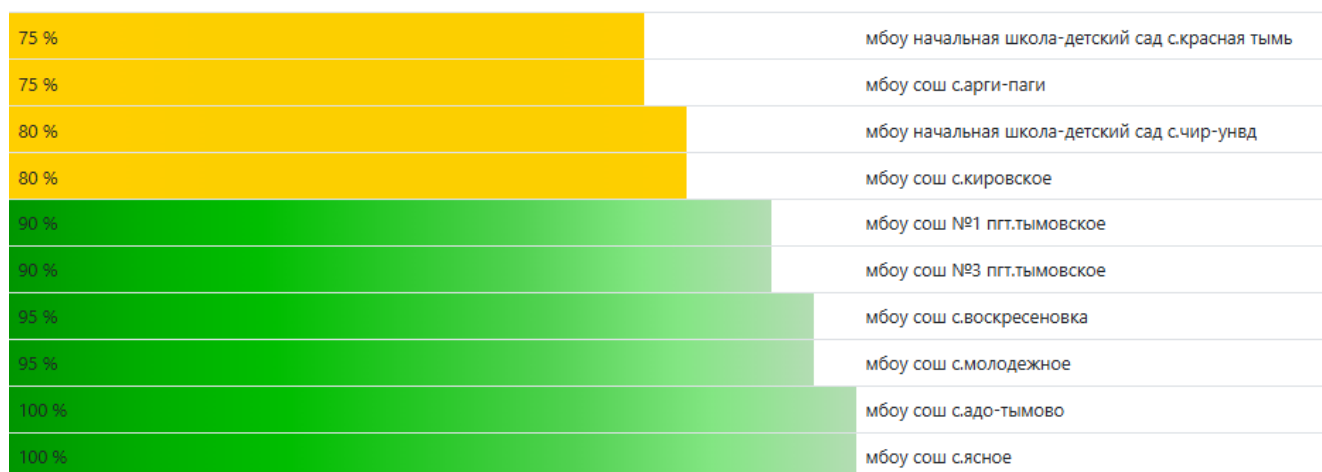
Процент информационной наполненности АИС СГО в ООО МО Городской округ «Смирныховский»



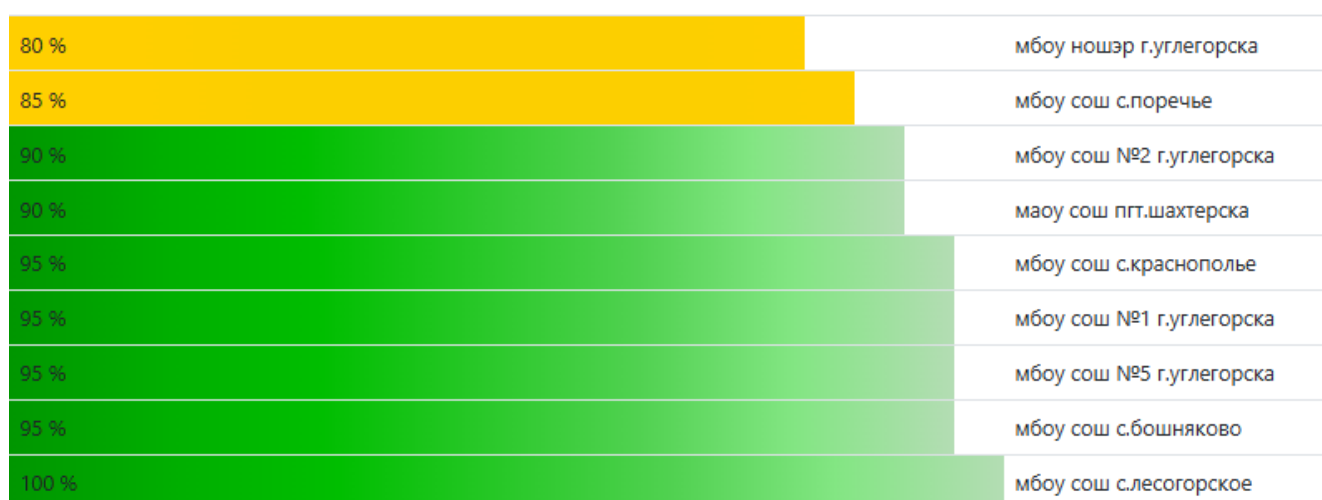
Процент информационной наполненности АИС СГО в ООО МО «Томаринский городской округ»



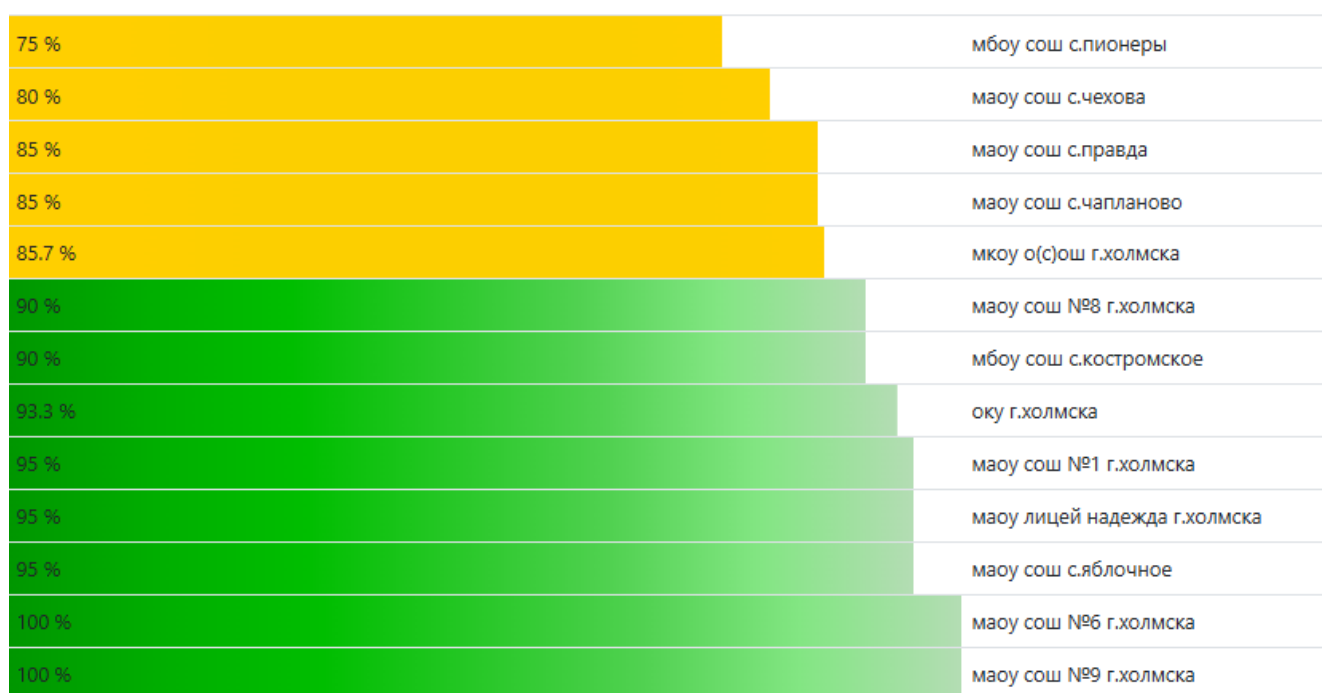
Процент информационной наполненности АИС СГО в ООО МО «Тымовский городской округ»



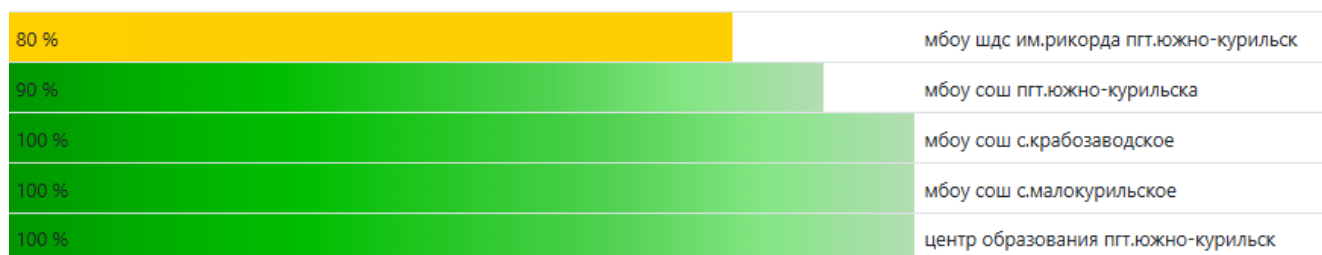
Процент информационной наполненности АИС СГО в ООО МО Углегорский городской округ



Процент информационной наполненности АИС СГО в ООО МО «Холмский городской округ»



Процент информационной наполненности АИС СГО в ООО МО «Южно-Курильский городской округ»



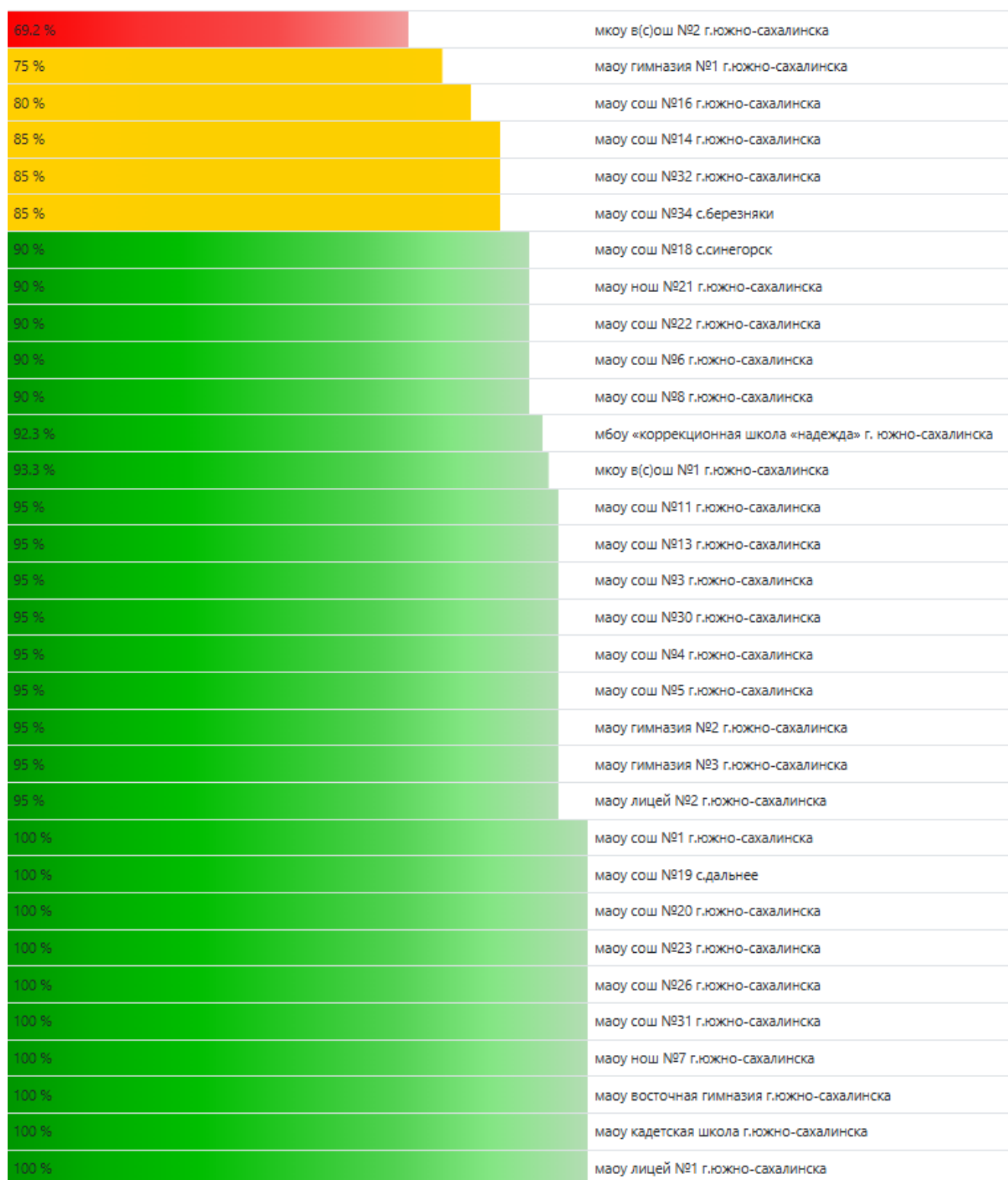
Процент информационной наполненности АИС СГО в государственных образовательных организациях Сахалинской области

80 %	ГКОУ "Школа-интернат" "Радуга"
86.7 %	СГКСУВОУ эт
86.7 %	скши г.долинска
93.3 %	гкоуши г.поронайска

Процент информационной наполненности АИС СГО в частных школах

15 %	ОАНО "Образовательный центр "Эврика"
84.2 %	ИП Ким А.Д. (ЧНОШ "КБ Бридж")

Процент информационной наполненности АИС СГО в ООО МО Городской округ «город Южно-Сахалинск»



**Анализ показателей информационной наполненности АИС СГО
в общеобразовательных организациях Сахалинской области
за май 2025 года**

П1. Количество обучающихся, внесенных в СГО

Данный показатель не учитывался в мае, в связи с изменением вакансий в АИС «Е-услуги. Образование».

П2. Количество родителей, внесенных в СГО (процент обучающихся, у которых введен хотя бы один родитель) ¹⁾

Высокий показатель от 90 до 100%	Средний показатель от 80 до 89%	Низкий показатель меньше 80%
149 000	0 000	0 000
Во всех обследованных ООО	ООО отсутствуют	ООО отсутствуют

Действия, направленные на повышение показателя: своевременная регистрация родителей в СГО

¹⁾ В вечерних школах и вечерних школах, находящихся в исправительных учреждениях, показатель П2 не учитывается при определении процента наполнения электронного журнала в ООО за месяц.

П3. Количество КТП, внесенных в СГО

Соответствует среднему количеству предметов на один класс	Не соответствует среднему количеству предметов на один класс
152 000	3 000
Во всех обследованных ООО, кроме перечисленных в столбце 2	МАОУ СОШ №22 Г.ЮЖНО-САХАЛИНСКА МБОУ СОШ №2 Г.НЕВЕЛЬСКА ОАНО "ОБРАЗОВАТЕЛЬНЫЙ ЦЕНТР "ЭВРИКА"

Действия, направленные на повышение показателя: своевременное внесение КТП учителями-предметниками

П4. Выставленные итоговые отметки за анализируемый период

Высокий показатель от 90 до 100%	Средний показатель от 80 до 89%	Низкий показатель меньше 80%
147 000	3 000	5 000
Во всех обследованных ООУ, кроме перечисленных в столбцах 2 и 3	СКШИ Г.ДОЛИНСКА МАОУ СОШ №14 Г.ЮЖНО-САХАЛИНСКА МАОУ СОШ №32 Г.ЮЖНО-САХАЛИНСКА	МКОУ В(С)ОШ №2 Г.ЮЖНО-САХАЛИНСКА МАОУ ГИМНАЗИЯ №1 Г.ЮЖНО-САХАЛИНСКА МБОУ СОШ С.ШЕБУНИНО МБОУ НОШЭР Г.УГЛЕГОРСКА ОАНО "ОБРАЗОВАТЕЛЬНЫЙ ЦЕНТР "ЭВРИКА"

П5. Выставленные годовые отметки за анализируемый период.

Высокий показатель от 90 до 100%	Средний показатель от 80 до 89%	Низкий показатель меньше 80%
146 000	5 000	4 000
Во всех обследованных ООУ, кроме перечисленных в столбцах 2 и 3	ГКОУ "ШКОЛА-ИНТЕРНАТ" "РАДУГА" МБОУ НОШ №7 С.УСПЕНСКОЕ МАОУ ГИМНАЗИЯ №1 Г.ЮЖНО-САХАЛИНСКА МАОУ СОШ №14 Г.ЮЖНО-САХАЛИНСКА МАОУ СОШ №32 Г.ЮЖНО-САХАЛИНСКА	МКОУ В(С)ОШ №2 Г.ЮЖНО-САХАЛИНСКА МБОУ СОШ С.ШЕБУНИНО МБОУ НОШЭР Г.УГЛЕГОРСКА ОАНО "ОБРАЗОВАТЕЛЬНЫЙ ЦЕНТР "ЭВРИКА"

Пб. Количество отметок, выставленных в среднем одному обучающемуся в СГО

Соответствует среднему количеству отметок на одного обучающегося	Не соответствует среднему количеству отметок на одного обучающегося
104 000	51 000
<p>Во всех обследованных ООУ, кроме перечисленных в столбце 2</p>	<p> МАОУ СОШ №2 Г.АНИВА МБОУ СОШ №3 С.ОГОНЬКИ МАОУ СОШ №1 Г.АНИВА МАОУ СОШ №1 Г.АЛЕКСАНДРОВСК-САХАЛИНСКИЙ МАОУ ГИМНАЗИЯ №1 Г.ЮЖНО-САХАЛИНСКА МАОУ СОШ №16 Г.ЮЖНО-САХАЛИНСКА МАОУ СОШ №32 Г.ЮЖНО-САХАЛИНСКА МАОУ СОШ №34 С.БЕРЕЗНЯКИ МКОУ В(С)ОШ №1 Г.ЮЖНО-САХАЛИНСКА МАОУ ГИМНАЗИЯ №2 Г.ЮЖНО-САХАЛИНСКА МАОУ ГИМНАЗИЯ №3 Г.ЮЖНО-САХАЛИНСКА МАОУ НОШ №7 Г.ЮЖНО-САХАЛИНСКА МБОУ ГИМНАЗИЯ ПГТ.НОГЛИКИ МБОУ СОШ №1 ПГТ.НОГЛИКИ МБОУ СОШ №7 Г.ОХИ МБОУ СОШ №1 Г.ОХИ МБОУ СОШ №5 Г.ОХИ МАОУ СОШ С.ОЗЕРСКОЕ МАОУ СОШ №2 Г.КОРСАКОВА МАОУ СОШ С.ЧАПАЕВО МАОУ НОШ №5 Г.КОРСАКОВА МАОУ СОШ №1 Г.КОРСАКОВА МАОУ СОШ №3 Г.КОРСАКОВА МАОУ СОШ №6 Г.КОРСАКОВА МАОУ СОШ С.РАЗДОЛЬНОЕ МБОУ СОШ С.ГОРЯЧИЕ КЛЮЧИ МБОУ СОШ С.РЕЙДОВО МБОУ СОШ Г.КУРИЛЬСКА МАОУ СОШ Г.МАКАРОВА МБОУ СОШ №3 Г.НЕВЕЛЬСКА МБОУ СОШ №2 Г.НЕВЕЛЬСКА МБОУ В(С)ОШ Г.ПОРОНАЙСКА МБОУ СОШ №1 Г.ПОРОНАЙСКА МБОУ СОШ №2 Г.ПОРОНАЙСКА МБОУ СОШ С.ИЛЬИНСКОЕ </p>

МБОУ СОШ №2 Г.ТОМАРИ
МБОУ СОШ С.КРАСНОГОРСК
МБОУ СОШ С.КИРОВСКОЕ
МБОУ СОШ №1 ПГТ.ТЫМОВСКОЕ
МАОУ СОШ ИМ. КИМА Е.И. ПГТ. ШАХТЕРСК УМО СО
МБОУ СОШ №1 Г.УГЛЕГОРСКА
МБОУ СОШ №5 Г.УГЛЕГОРСКА
МАОУ СОШ С.ЧЕХОВ
МАОУ СОШ С.ПРАВДА
МКОУ О(С)ОШ Г.ХОЛМСКА
МАОУ СОШ №8 Г.ХОЛМСКА
МАОУ ЛИЦЕЙ "НАДЕЖДА" Г.ХОЛМСКА
МБОУ СОШ ПГТ.ЮЖНО-КУРИЛЬСК
ЦЕНТР ОБРАЗОВАНИЯ ПГТ.ЮЖНО-КУРИЛЬСК
ОАНО "ОБРАЗОВАТЕЛЬНЫЙ ЦЕНТР "ЭВРИКА"
ИП КИМ А.Д. (ЧНОШ "КБ БРИДЖ")

П7. Темы уроков, внесенные в СГО за анализируемый период

Высокий показатель От 90 до 100%	Средний показатель От 80 до 89%	Низкий показатель Меньше 80%
151 000	1 000	3 000
Во всех обследованных ООУ, кроме перечисленных в столбцах 2 и 3	МАОУ СОШ №16 Г.ЮЖНО-САХАЛИНСКА	МБОУ НОШ №7 С.УСПЕНСКОЕ МАОУ СОШ С.ОЗЕРСКОЕ ОАНО "ОБРАЗОВАТЕЛЬНЫЙ ЦЕНТР "ЭВРИКА"
Действия, направленные на повышение показателя: своевременное внесение учителями-предметниками тем уроков в классные электронные журналы СГО		

П8. Домашнее задание, заполненное в СГО за анализируемый период ³⁾

Высокий показатель от 90 до 100%	Средний показатель от 80 до 89%	Низкий показатель меньше 80%
143 000	6 000	4 000
Во всех обследованных ООУ, кроме перечисленных в столбцах 2 и 3	МАОУ СОШ №16 Г.ЮЖНО-САХАЛИНСКА МАОУ СОШ №30 Г.ЮЖНО-САХАЛИНСКА МАОУ ЛИЦЕЙ №2 Г.ЮЖНО-САХАЛИНСКА МБОУ СОШ С.БУЮКЛЫ МАОУ СОШ №2 Г.КОРСАКОВА МАОУ СОШ С.ДАЧНОЕ	МАОУ СОШ №6 Г.ЮЖНО-САХАЛИНСКА МБОУ СОШ С.ВАЛ МАОУ СОШ С.ОЗЕРСКОЕ ОАНО "ОБРАЗОВАТЕЛЬНЫЙ ЦЕНТР "ЭВРИКА"
Действия, направленные на повышение показателя: своевременное внесение учителями-предметниками домашнего задания в классные электронные журналы СГО		

³⁾ В коррекционных школах показатель П8 не учитывается при определении процента наполнения электронного журнала в ООУ за месяц.

П9. Количество обращений, рассчитанное в среднем на одного родителя за анализируемый период ⁴⁾

Максимальное количество обращений (более 3 раза в неделю)	Среднее количество обращений (от 1 до 3-х раз в неделю)	Низкое количество обращений (от одного раза в месяц до одного раза в неделю)	Родители не обращаются к СГО (менее одного раза в месяц)
64 000	69 000	4 000	3 000
<p>Во всех обследованных ОО, кроме перечисленных во 2-4 столбцах</p>	<p>МБОУ НОШ №7 С.УСПЕНСКОЕ МБОУ СОШ №4 С.ТАРАНАЙ МАОУ СОШ №2 Г.АНИВА МАОУ НОШ №6 С.ТРОИЦКОЕ МКОУ СОШ С.ВИАХТУ МКОУ СОШ С.ХОЭ МАОУ СОШ №1 Г.АЛЕКСАНДРОВСК-САХАЛИНСКИЙ МАОУ СОШ №2 Г.АЛЕКСАНДРОВСК-САХАЛИНСКИЙ МАОУ СОШ №6 Г.АЛЕКСАНДРОВСК-САХАЛИНСКИЙ МАОУ ГИМНАЗИЯ №1 Г.ЮЖНО-САХАЛИНСКА МАОУ СОШ №16 Г.ЮЖНО-САХАЛИНСКА МАОУ СОШ №14 Г.ЮЖНО-САХАЛИНСКА МАОУ СОШ №34 С.БЕРЕЗНЯКИ МАОУ СОШ №18 С.СИНЕГОРСК МАОУ НОШ №21 Г.ЮЖНО-САХАЛИНСКА МАОУ СОШ №22 Г.ЮЖНО-САХАЛИНСКА МАОУ СОШ №8 Г.ЮЖНО-САХАЛИНСКА МАОУ СОШ №11 Г.ЮЖНО-САХАЛИНСКА МАОУ СОШ №13 Г.ЮЖНО-САХАЛИНСКА</p>	<p>МАОУ СОШ С.ОЗЕРСКОЕ МБОУ СОШ С.ПОРЕЧЬЕ МБОУ СОШ С.КОСТРОМСКОЕ ОАНО "ОБРАЗОВАТЕЛЬНЫЙ ЦЕНТР "ЭВРИКА"</p>	<p>МБОУ НОШ С.ПОРЕЧЬЕ МКОУ СОШ С.МАЛИНОВКА МБОУ СОШ С.ПИОНЕРЫ</p>

Максимальное количество обращений (более 3 раза в неделю)	Среднее количество обращений (от 1 до 3-х раз в неделю)	Низкое количество обращений (от одного раза в месяц до одного раза в неделю)	Родители не обращаются к СГО (менее одного раза в месяц)
	<p> МАОУ СОШ №3 Г.ЮЖНО-САХАЛИНСКА МАОУ СОШ №4 Г.ЮЖНО-САХАЛИНСКА МАОУ СОШ №5 Г.ЮЖНО-САХАЛИНСКА МБОУ СОШ С.ВЗМОРЬЕ МБОУ СОШ №2 Г.ДОЛИНСКА МБОУ СОШ С.СОКОЛ МБОУ СОШ С.ВАЛ МБОУ СОШ С.НЬШ МБОУ НОШ №2 Г.ОХИ МБОУ СОШ №7 Г.ОХИ МБОУ СОШ №1 Г.ОХИ МБОУ СОШ №5 Г.ОХИ МБОУ ШКОЛА-ДЕТСКИЙ САД С.ТУНГОР МБОУ СОШ С.БУЮКЛЫ МБОУ СОШ С.ПЕРВОМАЙСК МБОУ СОШ С.ПОБЕДИНО МАОУ СОШ №2 Г.КОРСАКОВА МАОУ СОШ С.ЧАПАЕВО МАОУ НОШ №5 Г.КОРСАКОВА МАОУ СОШ №1 Г.КОРСАКОВА МАОУ СОШ №3 Г.КОРСАКОВА МАОУ СОШ №6 Г.КОРСАКОВА МАОУ СОШ С.ДАЧНОЕ МАОУ СОШ С.НОВИКОВО МАОУ СОШ С.СОЛОВЬЕВКА МБОУ СОШ С.НОВОЕ МБОУ СОШ С.ВОСТОЧНОЕ МБОУ СОШ С.ШЕБУНИНО МБОУ СОШ №3 Г.НЕВЕЛЬСКА МБОУ СОШ С.ГОРНОЗАВОДСКА МБОУ СОШ №8 Г.ПОРОНАЙСКА МБОУ СОШ ПГТ.ВАХРУШЕВ МБОУ СОШ С.ЛЕОНИДОВО </p>		

Максимальное количество обращений (более 3 раза в неделю)	Среднее количество обращений (от 1 до 3-х раз в неделю)	Низкое количество обращений (от одного раза в месяц до одного раза в неделю)	Родители не обращаются к СГО (менее одного раза в месяц)
	МБОУ СОШ С.ИЛЬИНСКОЕ МБОУ СОШ С.ПЕНЗЕНСКОЕ МБОУ НАЧАЛЬНАЯ ШКОЛА-ДЕТСКИЙ САД С.КРАСНАЯ ТЫМЬ МБОУ СОШ С.АРГИ-ПАГИ МБОУ СОШ С.КИРОВСКОЕ МБОУ СОШ №3 ПГТ.ТЫМОВСКОЕ МБОУ СОШ №2 Г.УГЛЕГОРСКА МАОУ СОШ ИМ. КИМА Е.И. ПГТ. ШАХТЕРСК УМО СО МБОУ СОШ С.КРАСНОПОЛЬЕ МБОУ СОШ С.БОШНЯКОВО МАОУ СОШ С.ЧЕХОВ МАОУ СОШ С.ПРАВДА МАОУ СОШ С.ЧАПЛАНОВО МАОУ СОШ №1 Г.ХОЛМСКА МБОУ СОШ ИМ. П.И.РИКОРДА МБОУ СОШ ПГТ.ЮЖНО-КУРИЛЬСК ИП КИМ А.Д. (ЧНОШ "КБ БРИДЖ")		
Действия, направленные на повышение показателя: количество обращений родителей к системе зависит от своевременной их авторизации в СГО с использованием учетной записи портала Госуслуг и наполненности электронного дневника учащегося актуальными данными об успеваемости и посещаемости			

4) В коррекционных школах, вечерних школах, вечерних школах, находящихся в исправительных учреждениях, школах-интернатах показатель П9 не учитывается при определении процента наполнения электронного журнала в ООО за месяц.

П10. Количество обращений, рассчитанное в среднем на одного обучающегося за анализируемый период ⁵⁾

Высокое количество обращений (более 1 раза в неделю)	Среднее количество обращений (от 1 раза в месяц до 1 раза в неделю)	Низкое количество обращений (менее 1 раза в месяц)
116 000	16 000	12 000
<p>Во всех обследованных ООУ, кроме перечисленных в столбцах 2 и 3</p>	<p>МАОУ НОШ №6 С.ТРОИЦКОЕ МАОУ СОШ №18 С.СИНЕГОРСК МАОУ НОШ №21 Г.ЮЖНО-САХАЛИНСКА МБОУ СОШ С.ВЗМОРЬЕ МБОУ СОШ С.БУЮКЛЫ МАОУ СОШ С.ОЗЕРСКОЕ МАОУ СОШ С.ЧАПАЕВО МАОУ НОШ №5 Г.КОРСАКОВА МБОУ СОШ С.НОВОЕ МБОУ СОШ С.ШЕБУНИНО МКОУ СОШ С.ГАСТЕЛЛО МБОУ СОШ С.ПЕНЗЕНСКОЕ МБОУ СОШ С.КИРОВСКОЕ МБОУ СОШ С.ПОРЕЧЬЕ МБОУ СОШ №2 Г.УГЛЕГОРСКА МАОУ СОШ С.ЧЕХОВ</p>	<p>МКОУ СОШ С.ВИАХТУ МКОУ СОШ С.ХОЭ МБОУ НОШ №2 Г.ОХИ МБОУ НОШ С.ПОРЕЧЬЕ МБОУ НАЧАЛЬНАЯ ШКОЛА-ДЕТСКИЙ САД С.КРАСНАЯ ТЫМЬ МБОУ СОШ С.АРГИ-ПАГИ МБОУ НАЧАЛЬНАЯ ШКОЛА-ДЕТСКИЙ САД С.ЧИР-УНВД МБОУ СОШ С.ПИОНЕРЫ МКОУ О(С)ОШ Г.ХОЛМСКА МБОУ СОШ ИМ. П.И.РИКОРДА ОАНО "ОБРАЗОВАТЕЛЬНЫЙ ЦЕНТР "ЭВРИКА" ИП КИМ А.Д. (ЧНОШ "КБ БРИДЖ")</p>
<p>Действия, направленные на повышение показателя: количество обращений обучающихся к системе зависит от своевременной их авторизации в СГО с использованием учетной записи портала Госуслуг и своевременного внесения учителями предметниками отметок и домашнего задания</p>		

⁵⁾ В коррекционных школах, вечерних школах, находящихся в исправительных учреждениях и школах-интернатах показатель П10 не учитывается при определении процента наполнения электронного журнала в ООУ за месяц.

П11. Количество обращений, рассчитанное в среднем на одного сотрудника за анализируемый период

Количество обращений учителя к СГО больше 1 раза в день	Количество обращений учителя к СГО больше 3 раза в неделю	Количество обращений учителя к СГО больше 1 раза в неделю	Количество обращений учителя к СГО меньше 1 раза в неделю
94 000	49 000	11 000	1 000
<p>Во всех обследованных ООО, кроме перечисленных в столбцах 2, 3 и 4</p>	<p>СКШИ Г.ДОЛИНСКА ГКОУШИ Г.ПОРОНАЙСКА МБОУ НОШ №7 С.УСПЕНСКОЕ МБОУ СОШ №3 С.ОГОНЬКИ МКОУ СОШ С.ВИАХТУ МКОУ СОШ С.ХОЭ МАОУ СОШ №1 Г.АЛЕКСАНДРОВСК-САХАЛИНСКИЙ МКОУ СОШ С.МГАЧИ МАОУ СОШ №34 С.БЕРЕЗНЯКИ МАОУ СОШ №8 Г.ЮЖНО-САХАЛИНСКА МБОУ «КОРРЕКЦИОННАЯ ШКОЛА «НАДЕЖДА» Г. ЮЖНО-САХАЛИНСКА МБОУ СОШ С.ВАЛ МБОУ ГИМНАЗИЯ ПГТ.НОГЛИКИ МБОУ СОШ С.НЬШ МБОУ НОШ №2 Г.ОХИ МБОУ СОШ №7 Г.ОХИ МБОУ ШКОЛА-ДЕТСКИЙ САД С.ТУНГОР МБОУ ОШ №4 Г.ОХИ МБОУ ШКОЛА-ИНТЕРНАТ ИМ. П.Г.ЧАЙКА МБОУ СОШ С.БУЮКЛЫ МАОУ СОШ С.ОЗЕРСКОЕ МАОУ СОШ №4 Г.КОРСАКОВА МБОУ СОШ С.ГОРЯЧИЕ КЛЮЧИ МБОУ СОШ С.РЕЙДОВО МБОУ СОШ С.БУРЕВЕСТИК МБОУ НОШ С.ПОРЕЧЬЕ</p>	<p>ГКОУ "ШКОЛА-ИНТЕРНАТ" "РАДУГА" СГКСУВОУ ЗТ МБОУ СОШ №4 С.ТАРАНАЙ МБОУ СОШ С.ВЗМОРЬЕ МБОУ В(С)ОШ №2 ПГТ.СМИРНЫХ МБОУ В(С)ОШ Г.ПОРОНАЙСКА МБОУ ШКОЛА-ИНТЕРНАТ №3 Г.ПОРОНАЙСКА МБОУ НАЧАЛЬНАЯ ШКОЛА-ДЕТСКИЙ САД С.КРАСНАЯ ТЫМЬ МБОУ СОШ С.АРГИ-ПАГИ МБОУ НАЧАЛЬНАЯ ШКОЛА-ДЕТСКИЙ САД С.ЧИР-УНВД МАОУ СОШ С.ЧАПЛАНОВО</p>	<p>ОАНО "ОБРАЗОВАТЕЛЬНЫЙ ЦЕНТР "ЭВРИКА"</p>

МБОУ СОШ С.НОВОЕ
МБОУ СОШ №3 Г.НЕВЕЛЬСКА
МБОУ СОШ С.ГОРНОЗАВОДСКА
МКОУ СОШ С.МАЛИНОВКА
МБОУ СОШ №8 Г.ПОРОНАЙСКА
МБОУ СОШ ПГТ.ВАХРУШЕВ
МБОУ СОШ №7 Г.ПОРОНАЙСКА
МБОУ СОШ Г.СЕВЕРО-
КУРИЛЬСКА
МБОУ СОШ С.ИЛЬИНСКОЕ
МБОУ СОШ С.ПЕНЗЕНСКОЕ
МБОУ СОШ №2 Г.ТОМАРИ
МБОУ СОШ С.КРАСНОГОРСК
МБОУ СОШ С.КИРОВСКОЕ
МБОУ СОШ №1 ПГТ.ТЫМОВСКОЕ
МБОУ СОШ №3 ПГТ.ТЫМОВСКОЕ
МБОУ СОШ С.ВОСКРЕСЕНОВКА
МБОУ СОШ С.МОЛОДЕЖНОЕ
МАОУ СОШ С.ЧЕХОВ
МАОУ СОШ С.ПРАВДА
МАОУ СОШ №8 Г.ХОЛМСКА
ОКУ Г.ХОЛМСКА
МАОУ СОШ С.ЯБЛОЧНОЕ
МБОУ СОШ ИМ. П.И.РИКОРДА

Действия, направленные на повышение показателя: контроль администрации ООО за своевременной авторизацией сотрудников в СГО с использованием учетной записи портала Госуслуг и заполнением электронных журналов

Процент наполненности СГО (распределение по Сахалинской области)

Высокая информационная наполненность от 90 до 100%	Средняя информационная наполненность от 70 до 89%	Низкая информационная наполненность меньше 70 %
108 000	44 000	3 000
<p>ГКОУШИ Г.ПОРОНАЙСКА МАОУ СОШ №2 Г.АНИВА МБОУ СОШ №3 С.ОГОНЬКИ МАОУ НОШ №6 С.ТРОИЦКОЕ МАОУ СОШ №1 Г.АНИВА МАОУ СОШ №5 С.ТРОИЦКОЕ МАОУ СОШ №2 Г.АЛЕКСАНДРОВСК-САХАЛИНСКИЙ МАОУ СОШ №6 Г.АЛЕКСАНДРОВСК-САХАЛИНСКИЙ МКОУ СОШ С.МГАЧИ МАОУ СОШ №18 С.СИНЕГОРСК МАОУ НОШ №21 Г.ЮЖНО-САХАЛИНСКА МАОУ СОШ №22 Г.ЮЖНО-САХАЛИНСКА МАОУ СОШ №6 Г.ЮЖНО-САХАЛИНСКА МАОУ СОШ №8 Г.ЮЖНО-САХАЛИНСКА МБОУ «КОРРЕКЦИОННАЯ ШКОЛА «НАДЕЖДА» Г. ЮЖНО-САХАЛИНСКА МКОУ В(С)ОШ №1 Г.ЮЖНО-САХАЛИНСКА МАОУ СОШ №11 Г.ЮЖНО-САХАЛИНСКА МАОУ СОШ №13 Г.ЮЖНО-САХАЛИНСКА МАОУ СОШ №3 Г.ЮЖНО-САХАЛИНСКА МАОУ СОШ №30 Г.ЮЖНО-САХАЛИНСКА МАОУ СОШ №4 Г.ЮЖНО-САХАЛИНСКА МАОУ СОШ №5 Г.ЮЖНО-САХАЛИНСКА МАОУ ГИМНАЗИЯ №2 Г.ЮЖНО-САХАЛИНСКА МАОУ ГИМНАЗИЯ №3 Г.ЮЖНО-САХАЛИНСКА МАОУ ЛИЦЕЙ №2 Г.ЮЖНО-САХАЛИНСКА МАОУ СОШ №1 Г.ЮЖНО-САХАЛИНСКА МАОУ СОШ №19 С.ДАЛЬНЕЕ МАОУ СОШ №20 Г.ЮЖНО-САХАЛИНСКА МАОУ СОШ №23 Г.ЮЖНО-САХАЛИНСКА</p>	<p>ГКОУ "ШКОЛА-ИНТЕРНАТ" "РАДУГА" СГКСУВОУ ЗТ СКШИ Г.ДОЛИНСКА МБОУ НОШ №7 С.УСПЕНСКОЕ МБОУ СОШ №4 С.ТАРАНАЙ МКОУ СОШ С.ВИАХТУ МКОУ СОШ С.ХОЭ МАОУ СОШ №1 Г.АЛЕКСАНДРОВСК-САХАЛИНСКИЙ МАОУ ГИМНАЗИЯ №1 Г.ЮЖНО-САХАЛИНСКА МАОУ СОШ №16 Г.ЮЖНО-САХАЛИНСКА МАОУ СОШ №14 Г.ЮЖНО-САХАЛИНСКА МАОУ СОШ №32 Г.ЮЖНО-САХАЛИНСКА МАОУ СОШ №4 С.БЕРЕЗНЯКИ МБОУ СОШ С.ВЗМОРЬЕ МБОУ СОШ С.ВАЛ МБОУ НОШ №2 Г.ОХИ МБОУ СОШ №7 Г.ОХИ МБОУ СОШ С.БУЮКЛЫ МБОУ В(С)ОШ №2 ПГТ.СМИРНЫХ МАОУ СОШ №2 Г.КОРСАКОВА МАОУ СОШ С.ЧАПАЕВО МАОУ НОШ №5 Г.КОРСАКОВА МБОУ НОШ С.ПОРЕЧЬЕ МБОУ СОШ С.НОВОЕ МБОУ СОШ С.ШЕБУНИНО МБОУ СОШ №3 Г.НЕВЕЛЬСКА МБОУ В(С)ОШ Г.ПОРОНАЙСКА МКОУ СОШ С.МАЛИНОВКА МБОУ ШКОЛА-ИНТЕРНАТ №3 Г.ПОРОНАЙСКА МБОУ СОШ С.ИЛЬИНСКОЕ МБОУ СОШ С.ПЕНЗЕНСКОЕ</p>	<p>МКОУ В(С)ОШ №2 Г.ЮЖНО-САХАЛИНСКА МАОУ СОШ С.ОЗЕРСКОЕ ОАНО "ОБРАЗОВАТЕЛЬНЫЙ ЦЕНТР "ЭВРИКА"</p>

МАОУ СОШ №26 Г.ЮЖНО-САХАЛИНСКА
МАОУ СОШ №31 Г.ЮЖНО-САХАЛИНСКА
МАОУ НОШ №7 Г.ЮЖНО-САХАЛИНСКА
МАОУ ВОСТОЧНАЯ ГИМНАЗИЯ Г.ЮЖНО-САХАЛИНСКА
МАОУ КАДЕТСКАЯ ШКОЛА Г.ЮЖНО-САХАЛИНСКА
МАОУ ЛИЦЕЙ №1 Г.ЮЖНО-САХАЛИНСКА
МБОУ СОШ №2 Г.ДОЛИНСКА
МБОУ СОШ С.СОКОЛ
МБОУ СОШ №1 Г.ДОЛИНСКА
МБОУ СОШ С.БЫКОВ
МБОУ СОШ С.СОВЕТСКОЕ
МБОУ СОШ С.УГЛЕЗАВОДСК
МБОУ СОШ С.ПОКРОВКА
МБОУ СОШ С.СТАРОДУБСКОЕ
МБОУ ГИМНАЗИЯ ПГТ.НОГЛИКИ
МБОУ СОШ С.НЬШ
МБОУ СОШ №1 ПГТ.НОГЛИКИ
МБОУ СОШ №2 ПГТ.НОГЛИКИ
МБОУ СОШ №1 Г.ОХИ
МБОУ СОШ №5 Г.ОХИ
МБОУ ШКОЛА-ДЕТСКИЙ САД С.ТУНГОР
МБОУ ОШ №4 Г.ОХИ
МБОУ ШКОЛА-ИНТЕРНАТ ИМ. П.Г.ЧАЙКА
МБОУ СОШ С.ПЕРВОМАЙСК
МБОУ СОШ С.ПОБЕДИНО
МБОУ СОШ ПГТ.СМИРНЫХ
МБОУ СОШ С.ОНОР
МАОУ СОШ №1 Г.КОРСАКОВА
МАОУ СОШ №3 Г.КОРСАКОВА
МАОУ СОШ №6 Г.КОРСАКОВА
МАОУ СОШ С.ДАЧНОЕ
МАОУ СОШ №4 Г.КОРСАКОВА
МАОУ СОШ С.НОВИКОВО
МАОУ СОШ С.РАЗДОЛЬНОЕ
МАОУ СОШ С.СОЛОВЬЕВКА
МБОУ СОШ С.ГОРЯЧИЕ КЛЮЧИ
МБОУ СОШ С.РЕЙДОВО
МБОУ СОШ С.БУРЕВЕСТИК

МБОУ НАЧАЛЬНАЯ ШКОЛА-ДЕТСКИЙ САД
С.КРАСНАЯ ТЫМЬ
МБОУ СОШ С.АРГИ-ПАГИ
МБОУ НАЧАЛЬНАЯ ШКОЛА-ДЕТСКИЙ САД
С.ЧИР-УНВД
МБОУ СОШ С.КИРОВСКОЕ
МБОУ НОШЭР Г.УГЛЕГОРСКА
МБОУ СОШ С.ПОРЕЧЬЕ
МБОУ СОШ С.ПИОНЕРЫ
МАОУ СОШ С.ЧЕХОВ
МАОУ СОШ С.ПРАВДА
МАОУ СОШ С.ЧАПЛАНОВО
МКОУ О(С)ОШ Г.ХОЛМСКА
МБОУ СОШ ИМ. П.И.РИКОРДА
ИП КИМ А.Д. (ЧНОШ "КБ БРИДЖ")

МБОУ СОШ Г.КУРИЛЬСКА
МАОУ СОШ Г.МАКАРОВА
МБОУ СОШ С.ВОСТОЧНОЕ
МБОУ СОШ №2 Г.НЕВЕЛЬСКА
МБОУ СОШ С.ГОРНОЗАВОДСКА
МБОУ СОШ №8 Г.ПОРОНАЙСКА
МБОУ СОШ ПГТ.ВАХРУШЕВ
МБОУ СОШ №1 Г.ПОРОНАЙСКА
МБОУ СОШ №2 Г.ПОРОНАЙСКА
МБОУ СОШ №7 Г.ПОРОНАЙСКА
МБОУ СОШ С.ЛЕОНИДОВО
МКОУ СОШ С.ГАСТЕЛЛО
МБОУ СОШ С.ВОСТОК
МБОУ СОШ Г.СЕВЕРО-КУРИЛЬСКА
МБОУ СОШ №2 Г.ТОМАРИ
МБОУ СОШ С.КРАСНОГОРСК
МБОУ СОШ №1 ПГТ.ТЫМОВСКОЕ
МБОУ СОШ №3 ПГТ.ТЫМОВСКОЕ
МБОУ СОШ С.ВОСКРЕСЕНОВКА
МБОУ СОШ С.МОЛОДЕЖНОЕ
МБОУ СОШ С.АДО-ТЫМОВО
МБОУ СОШ С.ЯСНОЕ
МБОУ СОШ №2 Г.УГЛЕГОРСКА
МАОУ СОШ ИМ. КИМА Е.И. ПГТ.
ШАХТЕРСК УМО СО
МБОУ СОШ С.КРАСНОПОЛЬЕ
МБОУ СОШ №1 Г.УГЛЕГОРСКА
МБОУ СОШ №5 Г.УГЛЕГОРСКА
МБОУ СОШ С.БОШНЯКОВО
МБОУ СОШ С.ЛЕСОГОРСКОЕ
МАОУ СОШ №8 Г.ХОЛМСКА
МБОУ СОШ С.КОСТРОМСКОЕ
ОКУ Г.ХОЛМСКА
МАОУ СОШ №1 Г.ХОЛМСКА
МАОУ ЛИЦЕЙ "НАДЕЖДА" Г.ХОЛМСКА
МАОУ СОШ С.ЯБЛОЧНОЕ
МАОУ СОШ №6 Г.ХОЛМСКА
МАОУ СОШ №9 Г.ХОЛМСКА
МБОУ СОШ ПГТ.ЮЖНО-КУРИЛЬСК
ЦЕНТР ОБРАЗОВАНИЯ ПГТ.ЮЖНО-

КУРИЛЬСК
МБОУ СОШ С.КРАБОЗАВОДСКОЕ
МБОУ СОШ С.МАЛОКУРИЛЬСКОЕ

«04» июня 2025 г.