

СПРАВКА

по результатам мониторинга информационной наполненности электронных журналов и дневников общеобразовательных организаций Сахалинской области в АИС СГО за декабрь 2024 года

Отделом развития цифровой образовательной среды ГАУ «Региональный центр оценки качества образования Сахалинской области» был проведен региональный мониторинг наполненности электронных журналов и дневников общеобразовательных организаций Сахалинской области (ООО) в автоматизированной информационной системе «Сетевой город. Образование» (АИС СГО) за декабрь 2024 года.

Цель регионального мониторинга заполнения электронных журналов и дневников – получить ранжирование всех школ в разрезе муниципалитетов и региона по проценту информационной наполненности, определить итоговую оценку информационной наполненности электронных журналов и дневников за декабрь 2024 года по каждой ООО, по каждому муниципальному образованию и по региону в целом, а также оценить работу руководителей общеобразовательных организаций и органов местного самоуправления, осуществляющих управление в сфере образования по проведению контроля за своевременностью внесения информации в АИС СГО.

Согласно Регламенту работы общеобразовательных организаций Сахалинской области в АИС СГО (Регламент), утвержденному приказом Сахминобра от 14.07.2022 №3.12-34, мониторинг наполнения разделов АИС СГО актуальными и верифицированными данными проводится на каждом уровне управления образованием в следующих формах и в следующие сроки:

- самообследование (внутренний мониторинг ОО) – ежемесячно проводит сотрудник, ответственный в ОО за использование АИС СГО;
- мониторинг наполнения муниципальной системы (муниципальный мониторинг) – ежеквартально до 3 числа месяца, следующего за отчетным периодом, проводит специалист, ответственный за использование АИС СГО в органах местного самоуправления, осуществляющих управление в сфере образования в отношении подведомственных образовательных организаций;

– мониторинг наполнения региональной системы (региональный мониторинг) - ежеквартально до 10 числа месяца, следующего за отчетным периодом, проводит специалист, ответственный за технологическое и методическое сопровождение пользователей АИС СГО в отношении всех образовательных организаций Сахалинской области.

Приказом ГАУ РЦОКОСО от 28.09.2022 г. №4.127-394 утверждены изменения в методике проведения мониторинга информационной наполненности электронных журналов и дневников общеобразовательных организаций Сахалинской области в АИС «Сетевой город. Образование», в соответствии с которыми показатель П7 «Количество пропусков, приходящихся в среднем на одного обучающегося в СГО» исключен из итоговой оценки информационной наполненности АИС СГО, а период проведения регионального мониторинга изменен с ежемесячного на ежеквартальный до 10 числа месяца, следующего за отчетным периодом.

Приказ ГАУ РЦОКОСО от 28.09.2022 г. №4.127-394 и методика проведения мониторинга информационной наполненности электронных журналов и дневников общеобразовательных организаций Сахалинской области в АИС «Сетевой город. Образование» с учетом изменений размещены на сайте <http://ct.rcoko65.ru/> в разделе ГИС РО - АИС СГО – Мониторинг - Модуль ООО – Наполнение электронных журналов – Нормативно-правовые акты.

Для расчета итоговой оценки используются промежуточные показатели, которые позволят оценить работу ООО по ведению электронных журналов и дневников с разных сторон и дать рекомендации по устранению выявленных недостатков.

Для расчета промежуточных показателей используются данные отчета «Отчет по ведению электронных журналов» за период с 01.12.2024 по 31.12.2024 г. (далее Отчет) и отчета «Количество мест в каждом ООО», которые автоматически формируется в АИС СГО и АИС «Е-услуги» соответственно, а также данные, полученные по итогам ФСН по форме №ОО-1.

Расчет промежуточных показателей, итоговой оценки и процента информационной наполненности по каждой ООО и в каждом муниципальном

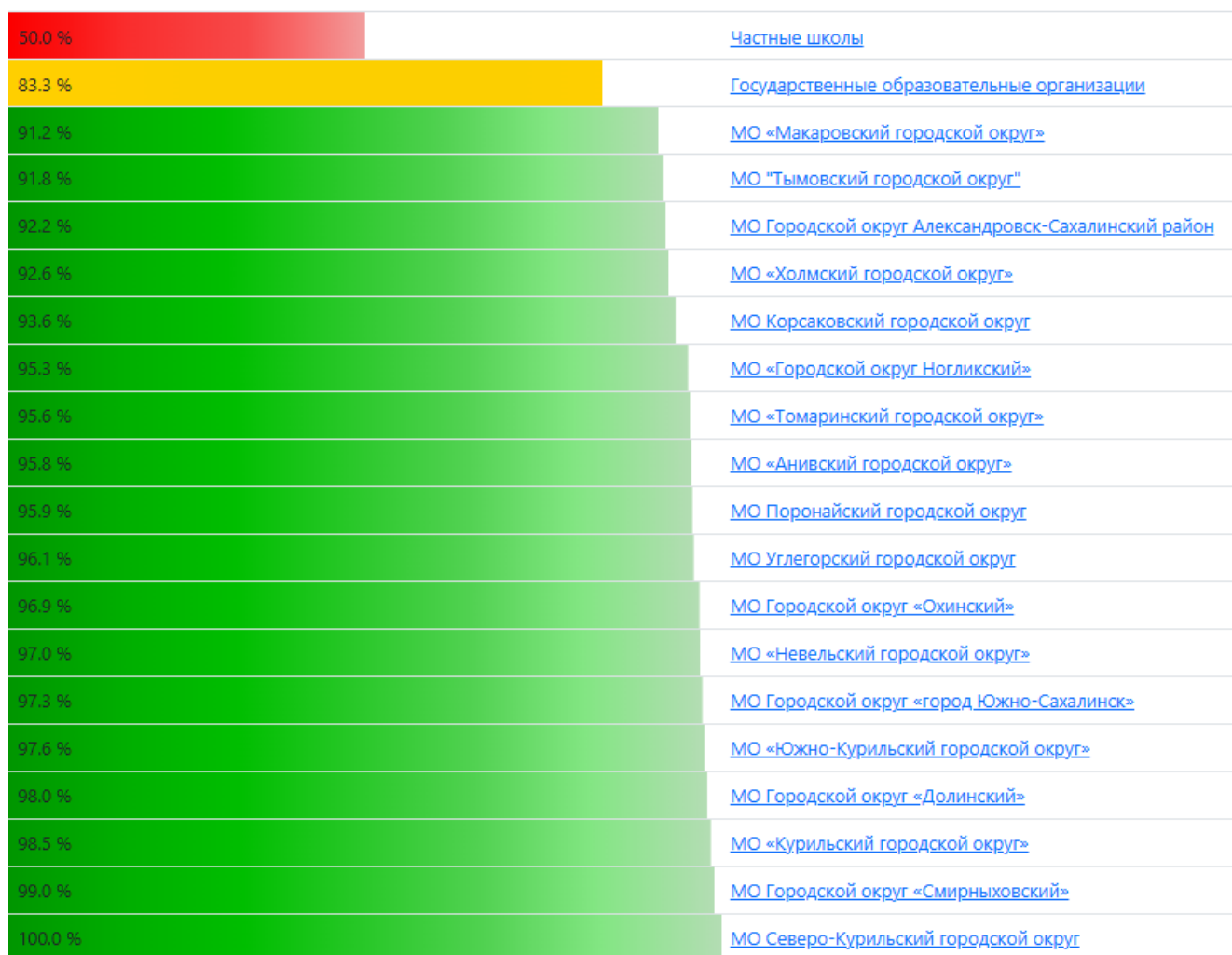
образовании размещен на сайте <http://ct.rcoko65.ru/> в разделе Мониторинги – Мониторинг АИС СГО – Модуль ООО – Наполнение электронных журналов – Результаты мониторинга.

Мониторинг проводился в 155 точках подключения к АИС СГО, в состав которых вошли:

- 149 муниципальных ООО;
- 4 государственных школы-интерната;
- 2 частные школы.

Таким образом, показатели информационной наполненности можно было получить в 155 образовательных организациях.

Распределение муниципальных образований по проценту информационной наполненности СГО за декабрь 2024 года



	90% - 100% - высокая информационная наполненность
	70% - 89% - средняя информационная наполненность
	меньше 70% - низкая информационная наполненность

Процент информационной наполненности АИС СГО в ООО МО Городской округ «Александровск-Сахалинский район»

82.4 %	мкоу сош с.виахту
82.4 %	мкоу сош с.хоэ
94.1 %	мбоу сош №1 г.александровск-сахалинский
94.1 %	мкоу сош с.мгачи
100 %	мбоу сош №2 г.александровск-сахалинский
100 %	маоу сош №6 г.александровск-сахалинский

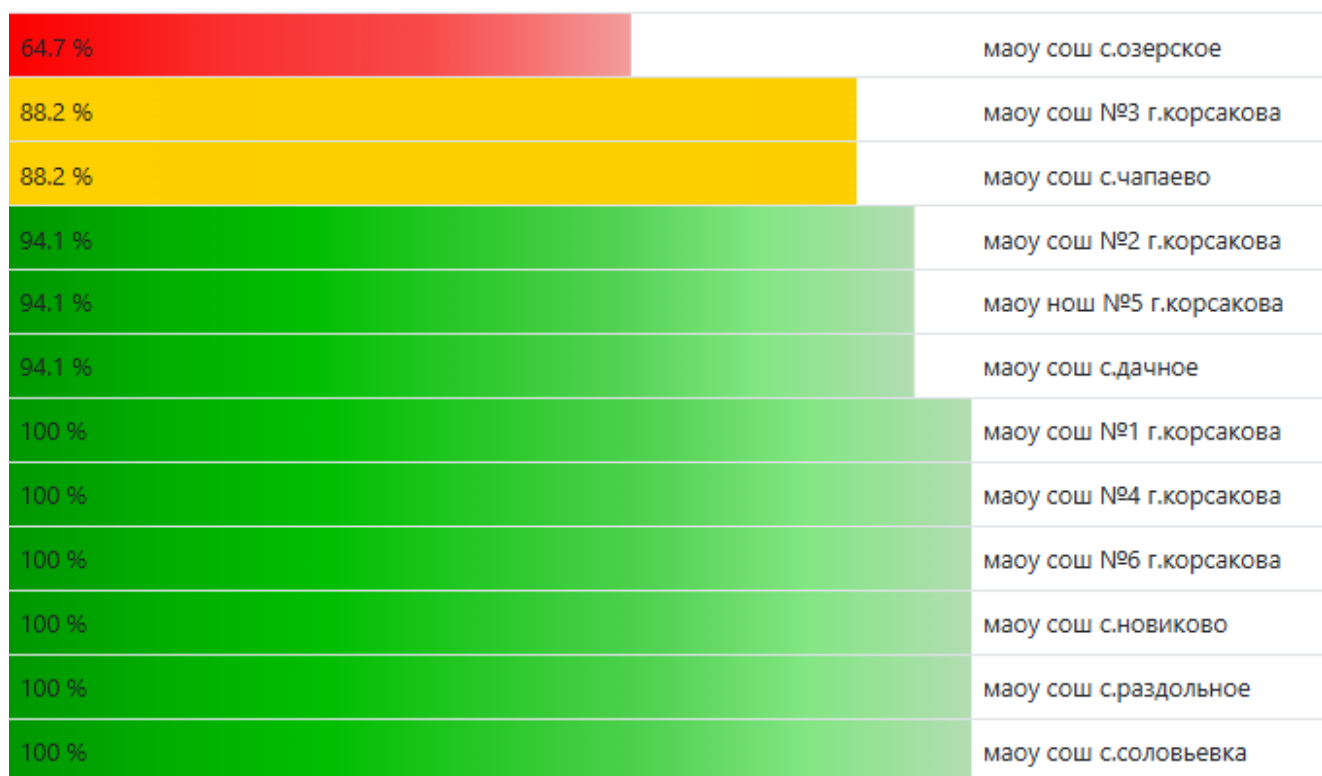
Процент информационной наполненности АИС СГО в ООО МО «Анивский городской округ»

82.4 %	мбоу нош №7 с.успенское
88.2 %	мбоу сош №4 с.таранай
100 %	маоу сош №1 г.анива
100 %	маоу сош №2 г.анива
100 %	мбоу сош №3 с.огоньки
100 %	маоу сош №5 с.троицкое
100 %	маоу нош №6 с.троицкое


Процент информационной наполненности АИС СГО в ООО МО Городской округ «Долинский»

88.2 %	мбоу сош с.взморье
94.1 %	мбоу сош с.сокол
100 %	мбоу сош №1 г.долинска
100 %	мбоу сош №2 г.долинска
100 %	мбоу сош с.быков
100 %	мбоу сош с.советское
100 %	мбоу сош с.углезаводск
100 %	мбоу сош с.покровка
100 %	мбоу сош с.стародубское

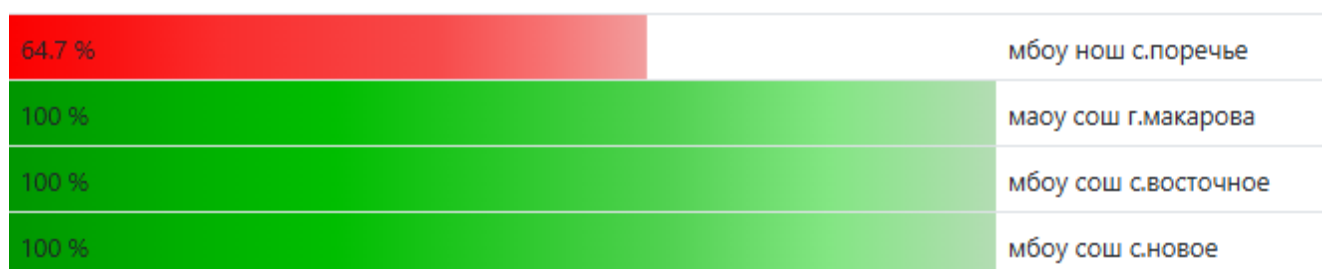
**Процент информационной наполненности АИС СГО в ООО
МО Корсаковский городской округ**



**Процент информационной наполненности АИС СГО в ООО
МО Курильский городской округ**



**Процент информационной наполненности АИС СГО в ООО
МО «Макаровский городской округ»**



**Процент информационной наполненности АИС СГО в ООО
МО «Невельский городской округ»**

94,1 %	мбоу сош №2 г.невельска
94,1 %	мбоу сош №3 г.невельска
100 %	мбоу сош с.горнозаводска
100 %	мбоу сош с.шебунино

**Процент информационной наполненности АИС СГО в ООО
МО «Городской округ Ногликский»**

82,4 %	мбоу сош с.вал
94,1 %	мбоу сош с.ныш
100 %	мбоу сош №1 пгт.ноглики
100 %	мбоу сош №2 пгт.ноглики
100 %	мбоу гимназия пгт.ноглики

**Процент информационной наполненности АИС СГО в ООО
МО Городской округ «Охинский»**

88,2 %	мбоу нош №2 г.охи
90 %	мбоу ош №4 г.охи
100 %	мбоу сош №1 г.охи
100 %	мбоу сош №5 г.охи
100 %	мбоу сош №7 г.охи
100 %	мбоу школа-детский сад с.тунгор
100 %	мбоу школа-интернат им п.г.чайка

**Процент информационной наполненности АИС СГО в ООО
МО Поронайский городской округ**

75 %	мбоу в(с)ош г.поронайска
88.2 %	мкоу сош с.малиновка
91.7 %	мбоу школа-интернат №3 г.поронайска
100 %	мбоу сош №1 г.поронайска
100 %	мбоу сош №2 г.поронайска
100 %	мбоу сош №7 г.поронайска
100 %	мбоу сош №8 г.поронайска
100 %	мбоу сош пгт.вахрушев
100 %	мбоу сош с.восток
100 %	мбоу сош с.леонидово
100 %	мкоу сош с.гастелло

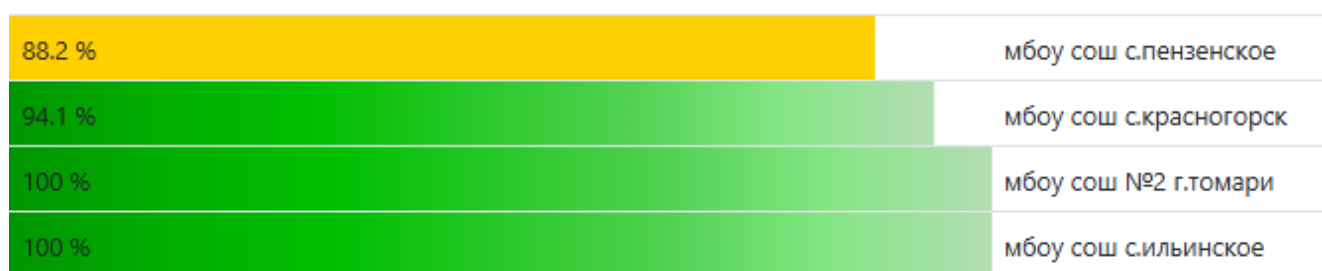
**Процент информационной наполненности АИС СГО в ООО
МО Северо-Курильский городской округ**

100 %	мбоу сош г.северо-курильска
-------	-----------------------------

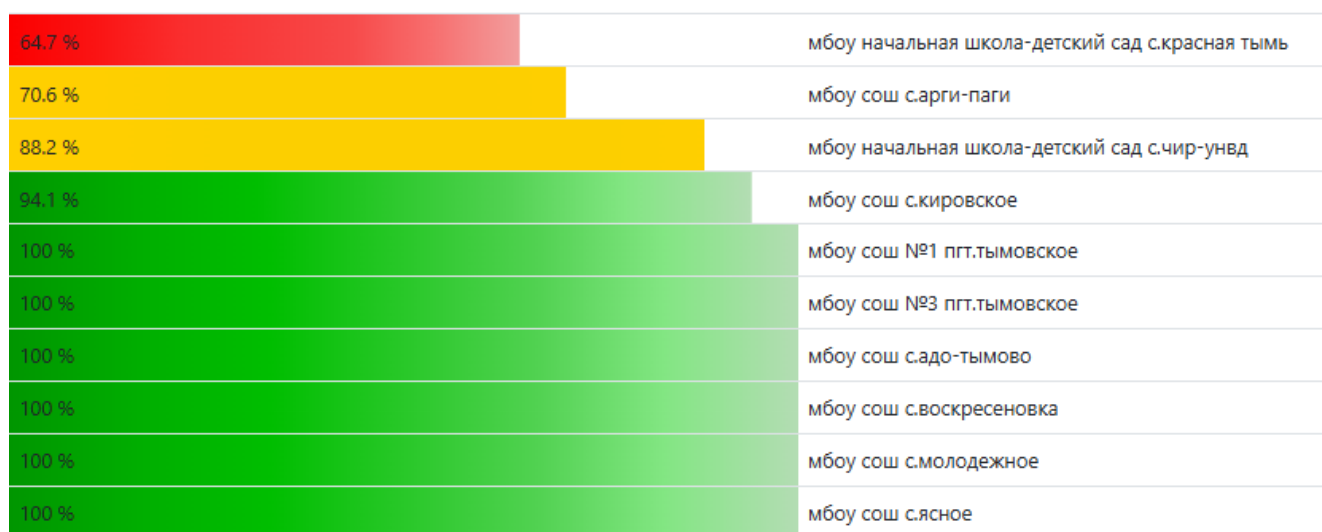
**Процент информационной наполненности АИС СГО в ООО
МО Городской округ «Смирныховский»**

94.1 %	мбоу сош с.победино
100 %	мбоу в(с)ош №2 пгт.смирных
100 %	мбоу сош пгт.смирных
100 %	мбоу сош с.онор
100 %	мбоу сош с.буюклы
100 %	мбоу сош с.первомайск

Процент информационной наполненности АИС СГО в ООО МО «Томаринский городской округ»



Процент информационной наполненности АИС СГО в ООО МО «Тымовский городской округ»



Процент информационной наполненности АИС СГО в ООО МО Углегорский городской округ

82.4 %	мбоу сош с.краснополье
88.2 %	мбоу сош с.поречье
94.1 %	мбоу сош №2 г.углегорска
100 %	мбоу сош №1 г.углегорска
100 %	мбоу сош №5 г.углегорска
100 %	маоу сош пгт.шахтерска
100 %	мбоу ношэр г.углегорска
100 %	мбоу сош с.бошняково
100 %	мбоу сош с.лесогорское

Процент информационной наполненности АИС СГО в ООО МО «Холмский городской округ»

64.7 %	мбоу сош с.пионеры
75 %	мкоу о(с)ош г.холмска
88.2 %	маоу сош с.чапланово
88.2 %	мбоу сош с.костромское
94.1 %	маоу сош с.правда
94.1 %	маоу сош с.чехова
100 %	маоу сош №1 г.холмска
100 %	маоу сош №6 г.холмска
100 %	маоу сош №8 г.холмска
100 %	маоу сош №9 г.холмска
100 %	маоу лицей надежда г.холмска
100 %	маоу сош с.яблочное
100 %	оку г.холмска

Процент информационной наполненности АИС СГО в ООО МО «Южно-Курильский городской округ»

94.1 %	мбоу шдс им.рикорда пгт.южно-курильск
94.1 %	мбоу сош пгт.южно-курильска
100 %	мбоу сош с.крабозаводское
100 %	мбоу сош с.малокурильское
100 %	центр образования пгт.южно-курильск

Процент информационной наполненности АИС СГО в государственных образовательных организациях Сахалинской области

66.7 %	СГКСУВОУ эт
83.3 %	ГКОУ "Школа-интернат" "Радуга"
91.7 %	гкоуши г.поронайска
91.7 %	скши г.долинска

Процент информационной наполненности АИС СГО в частных школах

23.5 %	ОАНО "Образовательный центр "Эврика"
76.5 %	ИП Ким А.Д. (ЧНОШ "КБ Бридж")

Процент информационной наполненности АИС СГО в ООО МО Городской округ «город Южно-Сахалинск»

88.2 %	маоу сош №6 г.южно-сахалинска
88.2 %	маоу сош №8 г.южно-сахалинска
90 %	мкоу в(с)ош №2 г.южно-сахалинска
90 %	мбоу «коррекционная школа «надежда» г. южно-сахалинска
91.7 %	мкоу в(с)ош №1 г.южно-сахалинска
94.1 %	маоу сош №1 г.южно-сахалинска
94.1 %	маоу сош №14 г.южно-сахалинска
94.1 %	маоу сош №18 с.синегорск
94.1 %	маоу сош №22 г.южно-сахалинска
94.1 %	маоу сош №5 г.южно-сахалинска
94.1 %	маоу лицей №2 г.южно-сахалинска
100 %	маоу сош №11 г.южно-сахалинска
100 %	маоу сош №13 г.южно-сахалинска
100 %	маоу сош №16 г.южно-сахалинска
100 %	маоу сош №19 с.дальнее
100 %	маоу сош №20 г.южно-сахалинска
100 %	маоу нош №21 г.южно-сахалинска
100 %	маоу сош №23 г.южно-сахалинска
100 %	маоу сош №26 г.южно-сахалинска
100 %	маоу сош №3 г.южно-сахалинска
100 %	маоу сош №30 г.южно-сахалинска
100 %	маоу сош №31 г.южно-сахалинска
100 %	маоу сош №32 г.южно-сахалинска
100 %	маоу сош №34 с.березняки
100 %	маоу сош №4 г.южно-сахалинска
100 %	маоу нош №7 г.южно-сахалинска
100 %	маоу восточная гимназия г.южно-сахалинска
100 %	маоу кадетская школа г.южно-сахалинска
100 %	маоу гимназия №1 г.южно-сахалинска
100 %	маоу гимназия №2 г.южно-сахалинска
100 %	маоу гимназия №3 г.южно-сахалинска
100 %	маоу лицей №1 г.южно-сахалинска

**Анализ показателей информационной наполненности АИС СГО
в общеобразовательных организациях Сахалинской области
за декабрь 2024 года**

П1. Количество обучающихся, внесенных в СГО

Соответствует численности обучающихся, внесенных в АИС «Е-услуги» (в пределах 10%)	Не соответствует численности обучающихся, внесенных в АИС «Е-услуги»
148 000	7 000
Во всех обследованных ООО, кроме перечисленных в столбце 2	СГКСУВОУ ЗТ МКОУ В(С)ОШ №2 Г.ЮЖНО-САХАЛИНСКА МБОУ В(С)ОШ Г.ПОРОНАЙСКА МБОУ НАЧАЛЬНАЯ ШКОЛА-ДЕТСКИЙ САД С.КРАСНАЯ ТЫМЬ МБОУ СОШ С.ПИОНЕРЫ МКОУ О(С)ОШ Г.ХОЛМСКА ИП КИМ А.Д. (ЧНОШ "КБ БРИДЖ")
Действия, направленные на повышение показателя: своевременное отражение движения обучающихся в АИС СГО и своевременное зачисление в АИС «Е-услуги»	

П2. Количество родителей, внесенных в СГО (процент обучающихся, у которых введен хотя бы один родитель)¹⁾

Высокий показатель от 90 до 100%	Средний показатель от 80 до 89%	Низкий показатель меньше 80%
150 000	0 000	0 000
Во всех обследованных ООО	ООО отсутствуют	ООО отсутствуют
Действия, направленные на повышение показателя: своевременная регистрация родителей в СГО и выдача учетных записей		

¹⁾ В вечерних школах и вечерних школах, находящихся в исправительных учреждениях, показатель П2 не учитывается при определении процента наполнения электронного журнала в ООО за месяц.

П3. Количество КТП, внесенных в СГО

Соответствует среднему количеству предметов на один класс	Не соответствует среднему количеству предметов на один класс
152 000	3 000
Во всех обследованных ООО, кроме перечисленных в столбце 2	МБОУ СОШ №2 Г.НЕВЕЛЬСКА ОАНО "ОБРАЗОВАТЕЛЬНЫЙ ЦЕНТР "ЭВРИКА" МАОУ СОШ №22 Г.ЮЖНО-САХАЛИНСКА
Действия, направленные на повышение показателя: своевременное внесение КТП учителями-предметниками	

П4. Выставленные итоговые отметки за анализируемый период

В декабре данный показатель не исследовался.

П5. Выставленные годовые отметки за анализируемый период.

В декабре данный показатель не исследовался.

П6. Количество отметок, выставленных в среднем одному обучающемуся в СГО

Соответствует среднему количеству отметок на одного обучающегося	Не соответствует среднему количеству отметок на одного обучающегося
152 000	3 000
Во всех обследованных ООО, кроме перечисленных в столбце 2	МКОУ В(С)ОШ №1 Г.ЮЖНО-САХАЛИНСКА МБОУ В(С)ОШ Г.ПОРОНАЙСКА ОАНО "ОБРАЗОВАТЕЛЬНЫЙ ЦЕНТР "ЭВРИКА"

П7. Темы уроков, внесенные в СГО за анализируемый период

Высокий показатель От 90 до 100%	Средний показатель От 80 до 89%	Низкий показатель Меньше 80%
149 000	4 000	2 000
Во всех обследованных ООО, кроме перечисленных в столбцах 2 и 3	СГКСУБОУ ЗТ МБОУ НОШ №7 С.УСПЕНСКОЕ МАОУ СОШ №8 Г.ЮЖНО-САХАЛИНСКА МАОУ СОШ №3 Г.КОРСАКОВА	МАОУ СОШ С.ОЗЕРСКОЕ ОАНО "ОБРАЗОВАТЕЛЬНЫЙ ЦЕНТР "ЭВРИКА"
Действия, направленные на повышение показателя: своевременное внесение учителями-предметниками тем уроков в классные электронные журналы СГО		

П8. Домашнее задание, заполненное в СГО за анализируемый период ³⁾

Высокий показатель от 90 до 100%	Средний показатель от 80 до 89%	Низкий показатель меньше 80%
140 000	10 000	3 000
Во всех обследованных ООО, кроме перечисленных в столбцах 2 и 3	МАОУ СОШ №8 Г.ЮЖНО-САХАЛИНСКА МАОУ СОШ №1 Г.ЮЖНО-САХАЛИНСКА МАОУ ЛИЦЕЙ №2 Г.ЮЖНО-САХАЛИНСКА МБОУ СОШ С.ВАЛ МАОУ СОШ №3 Г.КОРСАКОВА МАОУ СОШ С.ЧАПАЕВО МАОУ СОШ №2 Г.КОРСАКОВА МАОУ СОШ С.ДАЧНОЕ МБОУ СОШ С.КРАСНОГОРСК МБОУ СОШ ПГТ.ЮЖНО-КУРИЛЬСК	МАОУ СОШ №6 Г.ЮЖНО-САХАЛИНСКА МАОУ СОШ С.ОЗЕРСКОЕ ОАНО "ОБРАЗОВАТЕЛЬНЫЙ ЦЕНТР "ЭВРИКА"
Действия, направленные на повышение показателя: своевременное внесение учителями-предметниками домашнего задания в классные электронные журналы СГО		

³⁾ В коррекционных школах показатель П8 не учитывается при определении процента наполнения электронного журнала в ООО за месяц.

П9. Количество обращений, рассчитанное в среднем на одного родителя за анализируемый период ⁴⁾

Максимальное количество обращений (более 3 раза в неделю)	Среднее количество обращений (от 1 до 3-х раз в неделю)	Низкое количество обращений (от одного раза в месяц до одного раза в неделю)	Родители не обращаются к СГО (менее одного раза в месяц)
111 000	24 000	4 000	1 000
Во всех обследованных ООУ, кроме перечисленных во 2-4 столбцах	МБОУ НОШ №7 С.УСПЕНСКОЕ МБОУ СОШ №4 С.ТАРАНАЙ МКОУ СОШ С.ВИАХТУ МКОУ СОШ С.ХОЭ МБОУ СОШ №1 Г.АЛЕКСАНДРОВСК-САХАЛИНСКИЙ МАОУ СОШ №14 Г.ЮЖНО-САХАЛИНСКА МАОУ СОШ №5 Г.ЮЖНО-САХАЛИНСКА МБОУ СОШ С.ВЗМОРЬЕ МБОУ СОШ С.СОКОЛ МБОУ СОШ С.ВАЛ МБОУ СОШ С.НЬШ МБОУ НОШ №2 Г.ОХИ МБОУ СОШ С.ПОБЕДИНО МАОУ СОШ С.ОЗЕРСКОЕ МАОУ НОШ №5 Г.КОРСАКОВА МБОУ НАЧАЛЬНАЯ ШКОЛА-ДЕТСКИЙ САД С.КРАСНАЯ ТЫМЬ МБОУ СОШ С.АРГИ-ПАГИ МБОУ СОШ С.КРАСНОПОЛЬЕ МБОУ СОШ С.ПОРЕЧЬЕ МБОУ СОШ №2 Г.УГЛЕГОРСКА МАОУ СОШ С.ЧАПЛАНОВО МАОУ СОШ С.ПРАВДА МАОУ СОШ С.ЧЕХОВА ИП КИМ А.Д. (ЧНОШ "КБ БРИДЖ")	МБОУ НОШ С.ПОРЕЧЬЕ МКОУ СОШ С.МАЛИНОВКА МБОУ СОШ С.КОСТРОМСКОЕ ОАНО "ОБРАЗОВАТЕЛЬНЫЙ ЦЕНТР "ЭВРИКА"	МБОУ СОШ С.ПИОНЕРЫ

Действия, направленные на повышение показателя: количество обращений родителей к системе зависит от своевременной их регистрации в СГО с выдачей учетной записи и наполненности электронного дневника учащегося актуальными данными об успеваемости и посещаемости

4) В коррекционных школах, вечерних школах, вечерних школах, находящихся в исправительных учреждениях, школах-интернатах показатель П9 не учитывается при определении процента наполнения электронного журнала в ООО за месяц.

П10. Количество обращений, рассчитанное в среднем на одного обучающегося за анализируемый период ⁵⁾

Высокое количество обращений (более 1 раза в неделю)	Среднее количество обращений (от 1 раза в месяц до 1 раза в неделю)	Низкое количество обращений (менее 1 раза в месяц)
126 000	8 000	10 000
Во всех обследованных ООО, кроме перечисленных в столбцах 2 и 3	МКОУ СОШ С.ВИАХТУ МАОУ СОШ №18 С.СИНЕГОРСК МБОУ СОШ С.ВАЛ МБОУ НОШ №2 Г.ОХИ МАОУ СОШ С.ЧАПАЕВО МБОУ СОШ С.КРАСНОПОЛЬЕ МБОУ СОШ С.ПОРЕЧЬЕ МБОУ ШДС ПГТ.ЮЖНО-КУРИЛЬСК	МКОУ СОШ С.ХОЭ МБОУ НОШ С.ПОРЕЧЬЕ МБОУ СОШ С.ПЕНЗЕНСКОЕ МБОУ НАЧАЛЬНАЯ ШКОЛА-ДЕТСКИЙ САД С.КРАСНАЯ ТЫМЬ МБОУ СОШ С.АРГИ-ПАГИ МБОУ НАЧАЛЬНАЯ ШКОЛА-ДЕТСКИЙ САД С.ЧИР-УНВД МБОУ СОШ С.ПИОНЕРЫ МКОУ О(С)ОШ Г.ХОЛМСКА ОАНО "ОБРАЗОВАТЕЛЬНЫЙ ЦЕНТР "ЭВРИКА" ИП КИМ А.Д. (ЧНОШ "КБ БРИДЖ")
Действия, направленные на повышение показателя: количество обращений обучающихся к системе зависит от своевременной их регистрации в СГО с выдачей учетной записи и своевременного внесения учителями предметниками отметок и домашнего задания		

5) В коррекционных школах, вечерних школах, находящихся в исправительных учреждениях и школах-интернатах показатель П10 не учитывается при определении процента наполнения электронного журнала в ООО за месяц.

П11. Количество обращений, рассчитанное в среднем на одного сотрудника за анализируемый период

Количество обращений учителя к СГО больше 1 раза в день	Количество обращений учителя к СГО больше 3 раза в неделю	Количество обращений учителя к СГО больше 1 раза в неделю	Количество обращений учителя к СГО меньше 1 раза в неделю
132 000	17 000	5 000	1 000
Во всех обследованных ООУ, кроме перечисленных в столбцах 2, 3 и 4	ГКОУШИ Г.ПОРОНАЙСКА СКШИ Г.ДОЛИНСКА МБОУ НОШ №7 С.УСПЕНСКОЕ МБОУ СОШ №4 С.ТАРАНАЙ МКОУ СОШ С.ВИАХТУ МКОУ СОШ С.МГАЧИ МБОУ «КОРРЕКЦИОННАЯ ШКОЛА «НАДЕЖДА» Г. ЮЖНО-САХАЛИНСКА МБОУ СОШ С.ВЗМОРЬЕ МБОУ ОШ №4 Г.ОХИ МАОУ СОШ С.ОЗЕРСКОЕ МБОУ СОШ С.БУРЕВЕСТИК МБОУ СОШ №3 Г.НЕВЕЛЬСКА МБОУ В(С)ОШ Г.ПОРОНАЙСКА МБОУ ШКОЛА-ИНТЕРНАТ №3 Г.ПОРОНАЙСКА МБОУ СОШ С.КИРОВСКОЕ МБОУ СОШ С.КРАСНОПОЛЬЕ МАОУ СОШ С.ЧАПЛАНОВО	СГКСУВОУ ЗТ ГКОУ "ШКОЛА-ИНТЕРНАТ" "РАДУГА" МБОУ НОШ С.ПОРЕЧЬЕ МБОУ НАЧАЛЬНАЯ ШКОЛА-ДЕТСКИЙ САД С.КРАСНАЯ ТЫМЬ МБОУ СОШ С.АРГИ-ПАГИ	ОАНО "ОБРАЗОВАТЕЛЬНЫЙ ЦЕНТР "ЭВРИКА"

Действия, направленные на повышение показателя: контроль администрации ООУ за своевременным заполнением электронных журналов

Процент наполненности СГО (распределение по Сахалинской области)

Высокая информационная наполненность от 90 до 100%	Средняя информационная наполненность от 70 до 89%	Низкая информационная наполненность меньше 70 %
126 000	23 000	6 000
<p>ГКОУШИ Г.ПОРОНАЙСКА СКШИ Г.ДОЛИНСКА МАОУ СОШ №1 Г.АНИВА МАОУ СОШ №2 Г.АНИВА МБОУ СОШ №3 С.ОГОНЬКИ МАОУ СОШ №5 С.ТРОИЦКОЕ МАОУ НОШ №6 С.ТРОИЦКОЕ МБОУ СОШ №1 Г.АЛЕКСАНДРОВСК-САХАЛИНСКИЙ МКОУ СОШ С.МГАЧИ МБОУ СОШ №2 Г.АЛЕКСАНДРОВСК-САХАЛИНСКИЙ МАОУ СОШ №6 Г.АЛЕКСАНДРОВСК-САХАЛИНСКИЙ МКОУ В(С)ОШ №2 Г.ЮЖНО-САХАЛИНСКА МБОУ «КОРРЕКЦИОННАЯ ШКОЛА «НАДЕЖДА» Г. ЮЖНО-САХАЛИНСКА МКОУ В(С)ОШ №1 Г.ЮЖНО-САХАЛИНСКА МАОУ СОШ №1 Г.ЮЖНО-САХАЛИНСКА МАОУ СОШ №14 Г.ЮЖНО-САХАЛИНСКА МАОУ СОШ №18 С.СИНЕГОРСК МАОУ СОШ №22 Г.ЮЖНО-САХАЛИНСКА МАОУ СОШ №5 Г.ЮЖНО-САХАЛИНСКА МАОУ ЛИЦЕЙ №2 Г.ЮЖНО-САХАЛИНСКА МАОУ СОШ №11 Г.ЮЖНО-САХАЛИНСКА МАОУ СОШ №13 Г.ЮЖНО-САХАЛИНСКА МАОУ СОШ №16 Г.ЮЖНО-САХАЛИНСКА МАОУ СОШ №19 С.ДАЛЬНЕЕ МАОУ СОШ №20 Г.ЮЖНО-САХАЛИНСКА МАОУ НОШ №21 Г.ЮЖНО-САХАЛИНСКА МАОУ СОШ №23 Г.ЮЖНО-САХАЛИНСКА МАОУ СОШ №26 Г.ЮЖНО-САХАЛИНСКА МАОУ СОШ №3 Г.ЮЖНО-САХАЛИНСКА МАОУ СОШ №30 Г.ЮЖНО-САХАЛИНСКА</p>	<p>ГКОУ "ШКОЛА-ИНТЕРНАТ" "РАДУГА" МБОУ НОШ №7 С.УСПЕНСКОЕ МБОУ СОШ №4 С.ТАРАНАЙ МКОУ СОШ С.ВИАХТУ МКОУ СОШ С.ХОЭ МАОУ СОШ №6 Г.ЮЖНО-САХАЛИНСКА МАОУ СОШ №8 Г.ЮЖНО-САХАЛИНСКА МБОУ СОШ С.ВЗМОРЬЕ МБОУ СОШ С.ВАЛ МБОУ НОШ №2 Г.ОХИ МАОУ СОШ №3 Г.КОРСАКОВА МАОУ СОШ С.ЧАПАЕВО МБОУ В(С)ОШ Г.ПОРОНАЙСКА МКОУ СОШ С.МАЛИНОВКА МБОУ СОШ С.ПЕНЗЕНСКОЕ МБОУ СОШ С.АРГИ-ПАГИ МБОУ НАЧАЛЬНАЯ ШКОЛА-ДЕТСКИЙ САД С.ЧИР-УНВД МБОУ СОШ С.КРАСНОПОЛЬЕ МБОУ СОШ С.ПОРЕЧЬЕ МКОУ О(С)ОШ Г.ХОЛМСКА МАОУ СОШ С.ЧАПЛАНОВО МБОУ СОШ С.КОСТРОМСКОЕ ИП КИМ А.Д. (ЧНОШ "КБ БРИДЖ")</p>	<p>СГКСУВОУ ЗТ МАОУ СОШ С.ОЗЕРСКОЕ МБОУ НОШ С.ПОРЕЧЬЕ МБОУ НАЧАЛЬНАЯ ШКОЛА-ДЕТСКИЙ САД С.КРАСНАЯ ТЫМЬ МБОУ СОШ С.ПИОНЕРЫ ОАНО "ОБРАЗОВАТЕЛЬНЫЙ ЦЕНТР "ЭВРИКА"</p>

МАОУ СОШ №31 Г.ЮЖНО-САХАЛИНСКА
МАОУ СОШ №32 Г.ЮЖНО-САХАЛИНСКА
МАОУ СОШ №34 С.БЕРЕЗНЯКИ
МАОУ СОШ №4 Г.ЮЖНО-САХАЛИНСКА
МАОУ НОШ №7 Г.ЮЖНО-САХАЛИНСКА
МАОУ ВОСТОЧНАЯ ГИМНАЗИЯ Г.ЮЖНО-
САХАЛИНСКА
МАОУ КАДЕТСКАЯ ШКОЛА Г.ЮЖНО-
САХАЛИНСКА
МАОУ ГИМНАЗИЯ №1 Г.ЮЖНО-
САХАЛИНСКА
МАОУ ГИМНАЗИЯ №2 Г.ЮЖНО-
САХАЛИНСКА
МАОУ ГИМНАЗИЯ №3 Г.ЮЖНО-
САХАЛИНСКА
МАОУ ЛИЦЕЙ №1 Г.ЮЖНО-САХАЛИНСКА
МБОУ СОШ С.СОКОЛ
МБОУ СОШ №1 Г.ДОЛИНСКА
МБОУ СОШ №2 Г.ДОЛИНСКА
МБОУ СОШ С.БЫКОВ
МБОУ СОШ С.СОВЕТСКОЕ
МБОУ СОШ С.УГЛЕЗАВОДСК
МБОУ СОШ С.ПОКРОВКА
МБОУ СОШ С.СТАРОДУБСКОЕ
МБОУ СОШ С.НЬШ
МБОУ СОШ №1 ПГТ.НОГЛИКИ
МБОУ СОШ №2 ПГТ.НОГЛИКИ
МБОУ ГИМНАЗИЯ ПГТ.НОГЛИКИ
МБОУ ОШ №4 Г.ОХИ
МБОУ СОШ №1 Г.ОХИ
МБОУ СОШ №5 Г.ОХИ
МБОУ СОШ №7 Г.ОХИ
МБОУ ШКОЛА - ДЕТСКИЙ САД С.ТУНГОР
МБОУ ШКОЛА-ИНТЕРНАТ ИМ. П. Г.ЧАЙКА
МБОУ СОШ С.ПОБЕДИНО
МБОУ В(С)ОШ №2 ПГТ.СМИРНЫХ
МБОУ СОШ ПГТ.СМИРНЫХ
МБОУ СОШ С.ОНОР
МБОУ СОШ С.БУЮКЛЫ
МБОУ СОШ С.ПЕРВОМАЙСК

МАОУ СОШ №2 Г.КОРСАКОВА
МАОУ НОШ №5 Г.КОРСАКОВА
МАОУ СОШ С.ДАЧНОЕ
МАОУ СОШ №1 Г.КОРСАКОВА
МАОУ СОШ №4 Г.КОРСАКОВА
МАОУ СОШ №6 Г.КОРСАКОВА
МАОУ СОШ С.НОВИКОВО
МАОУ СОШ С.РАЗДОЛЬНОЕ
МАОУ СОШ С.СОЛОВЬЕВКА
МБОУ СОШ С.БУРЕВЕСТИК
МБОУ СОШ С.ГОРЯЧИЕ КЛЮЧИ
МБОУ СОШ С.РЕЙДОВО
МБОУ СОШ Г.КУРИЛЬСКА
МАОУ СОШ Г.МАКАРОВА
МБОУ СОШ С.ВОСТОЧНОЕ
МБОУ СОШ С.НОВОЕ
МБОУ СОШ №2 Г.НЕВЕЛЬСКА
МБОУ СОШ №3 Г.НЕВЕЛЬСКА
МБОУ СОШ С.ГОРНОЗАВОДСКА
МБОУ СОШ С.ШЕБУНИНО
МБОУ ШКОЛА-ИНТЕРНАТ №3
Г.ПОРОНАЙСКА
МБОУ СОШ №1 Г.ПОРОНАЙСКА
МБОУ СОШ №2 Г.ПОРОНАЙСКА
МБОУ СОШ №7 Г.ПОРОНАЙСКА
МБОУ СОШ №8 Г.ПОРОНАЙСКА
МБОУ СОШ ПГТ.ВАХРУШЕВ
МБОУ СОШ С.ВОСТОК
МБОУ СОШ С.ЛЕОНИДОВО
МКОУ СОШ С.ГАСТЕЛЛО
МБОУ СОШ Г.СЕВЕРО-КУРИЛЬСКА
МБОУ СОШ С.КРАСНОГОРСК
МБОУ СОШ №2 Г.ТОМАРИ
МБОУ СОШ С.ИЛЬИНСКОЕ
МБОУ СОШ С.КИРОВСКОЕ
МБОУ СОШ №1 ПГТ.ТЫМОВСКОЕ
МБОУ СОШ №3 ПГТ.ТЫМОВСКОЕ
МБОУ СОШ С.АДО-ТЫМОВО
МБОУ СОШ С.ВОСКРЕСЕНОВКА
МБОУ СОШ С.МОЛОДЕЖНОЕ

<p>МБОУ СОШ С.ЯСНОЕ МБОУ СОШ №2 Г.УГЛЕГОРСКА МБОУ СОШ №1 Г.УГЛЕГОРСКА МБОУ СОШ №5 Г.УГЛЕГОРСКА МАОУ СОШ ПГТ.ШАХТЕРСКА МБОУ НОШЭР Г.УГЛЕГОРСКА МБОУ СОШ С.БОШНЯКОВО МБОУ СОШ С.ЛЕСОГОРСКОЕ МАОУ СОШ С.ПРАВДА МАОУ СОШ С.ЧЕХОВА МАОУ СОШ №1 Г.ХОЛМСКА МАОУ СОШ №6 Г.ХОЛМСКА МАОУ СОШ №8 Г.ХОЛМСКА МАОУ СОШ №9 Г.ХОЛМСКА МАОУ ЛИЦЕЙ "НАДЕЖДА" Г.ХОЛМСКА МАОУ СОШ С.ЯБЛОЧНОЕ ОКУ Г.ХОЛМСКА МБОУ ШДС ПГТ.ЮЖНО-КУРИЛЬСК МБОУ СОШ ПГТ.ЮЖНО-КУРИЛЬСК МБОУ СОШ С.КРАБОЗАВОДСКОЕ МБОУ СОШ С.МАЛОКУРИЛЬСКОЕ ЦЕНТР ОБРАЗОВАНИЯ ПГТ.ЮЖНО- КУРИЛЬСК</p>		
---	--	--

«09» января 2025 г.