

**Справка по результатам мониторинга заполнения
сведений о сотрудниках в АИС СГО
общеобразовательных организаций Сахалинской области от 18.03.2025**

В соответствии с Регламентом работы общеобразовательных организаций Сахалинской области в АИС «Сетевой город. Образование» государственной информационной системы «Региональное образование», утвержденным Приказом Сахминобра от 14.07.2022г. №3.12-34, для оптимизации информационных систем в сфере образования Сахалинской области, повышения качества и доступности информационных ресурсов, организации эффективного обмена данными, отделом развития цифровой образовательной среды ГАУ РЦОКОСО 18.03.2025 г. проведён мониторинг заполнения сведений о сотрудниках в АИС СГО общеобразовательных организаций Сахалинской области (ООО) с помощью автоматизированного подсчета.

Рекомендации по заполнению сведений о сотрудниках в автоматизированной информационной системе (АИС СГО), а также результаты мониторинга размещены на сайте центра цифровой трансформации образования (ЦЦТО) <http://ct.rcoko65.ru/> в разделе **Мониторинги – Мониторинг АИС СГО – Модуль ООО – Наполнение разделов АИС СГО – Сведения о сотрудниках.**

В мониторинге участвовало 155 общеобразовательных организаций Сахалинской области:

- 149 муниципальных ООО;
- 2 частные начальные общеобразовательные организации: ОАНО "Образовательный центр "Эврика", ЧНОШ "КБ Бридж";
- 4 государственные общеобразовательные организаций: ГКОУ для детей-сирот и детей, оставшихся без попечения родителей, Сахалинской области «Школа-интернат «Радуга», ГКОУ школа-интернат г. Долинска Сахалинской области, ГКОУ школа-интернат г. Поронайска, Сахалинское государственное казенное специальное учебно-воспитательное

общеобразовательное учреждение закрытого типа для обучающихся с девиантным (общественно опасным) поведением в с. Костромское Холмского р-на.

Сведения о сотрудниках в АИС СГО формируются в следующих разделах:

- личная карточка сотрудника,
- педагогическое портфолио.

Для проведения мониторинга заполнения сведений о сотрудниках в модуле «Управление образованием» АИС СГО созданы дополнительные отчеты, выводящие информацию о наполнении полей личной карточки сотрудника и педагогического портфолио: «Отчет по заполнению сведений о педагогических работниках образовательных организаций» и «Отчет по заполнению портфолио педагогических работников образовательных организаций». Каждый из отчетов формирует информацию о наполнении полей:

– отчет по заполнению сведений о педагогических работниках образовательных организаций: дата рождения, гражданство, должность, образование, категория, категория работника, дата приема;

– отчет по заполнению портфолио педагогических работников образовательных организаций: документ об образовании, профессиональное научное развитие, документ о профессиональном научном развитии, курсы повышения квалификации, документ об окончании курсов повышения квалификации, второе высшее, профессиональная переподготовка, документ об окончании профессиональной переподготовки.

Также для мониторинга использовался показатель «Общее количество карточек персонала на текущее состояние» стандартного отчета АИС СГО для оценки количества сотрудников, внесенных в АИС СГО на дату проведения мониторинга.

Процент заполнения сведений о сотрудниках по каждому полю рассчитывается как отношение количества заполненных полей

карточек/портфолио сотрудников по контролируемому полю на дату проведения мониторинга к общему количеству пользователей, имеющих роль «Учитель».

Средний процент заполнения карточки/портфолио сотрудников по каждой образовательной организации определяется как среднее из значений заполнения сведений о сотрудниках по всем полям, формируемым в дополнительных отчетах «Отчет по заполнению сведений о педагогических работниках образовательных организаций» и «Отчет по заполнению портфолио педагогических работников образовательных организаций».

Результаты мониторинга заполнения сведений о сотрудниках в АИС СГО представлены в разрезе муниципалитетов по всем муниципальным образовательным организациям (Приложение):

- по проценту заполнения карточек сотрудников общеобразовательных организаций, имеющих роль «Учитель» в АИС СГО,
- по проценту заполнения портфолио сотрудников общеобразовательных организаций, имеющих роль «Учитель» в АИС СГО.

Отдельно проведен анализ заполнения сведений о сотрудниках в частных школах и государственных образовательных организациях, подведомственных министерству образования Сахалинской области.

Распределение муниципальных образований по проценту заполнения карточек и портфолио сотрудников АИС СГО по состоянию на 18.03.2025 представлено в таблице 1, в графическом виде распределение представлено на рис. 1-2.

Динамика показателей заполнения карточек и портфолио сотрудников в разрезе муниципальных образований представлена на рис. 3-4.

Выводы по результатам мониторинга:

1. В зависимости от степени заполнения карточек сотрудников все общеобразовательные организации Сахалинской области можно разделить на 3 группы:

1) с высоким уровнем заполнения карточек сотрудников (средний процент наполнения карточек сотрудников в школе 85% - 100%) – 143 общеобразовательных организаций, что составляет 92,3 % от общего количества ООО;

2) со средним уровнем заполнения карточек сотрудников (средний процент наполнения карточек сотрудников в школе 70% - 84,9%) – 7 общеобразовательные организации, что составляет 4,5 % от общего количества ООО;

3) с низким уровнем заполнения карточек сотрудников (средний процент наполнения карточек сотрудников в школе менее 70%) – 5 общеобразовательных организаций, что составляет 3,2 % от общего количества ООО.

2. По сравнению с предыдущим мониторингом заполнения сведений о сотрудниках, проведенным в сентябре 2024г., средний процент наполнения карточек сотрудников в регионе повысился на 1,6% и составил 94,8%, средний процент наполнения портфолио повысился на 2,4% и составил 68,4%.

Предложения по результатам мониторинга:

1. Руководителям общеобразовательных организаций обеспечить 100%-ое наполнение сведений о сотрудниках достоверной информацией.

2. В соответствии с Регламентом работы общеобразовательных организаций Сахалинской области в АИС «Сетевой город. Образование» государственной информационной системы «Региональное образование», утвержденным Приказом Сахминобра от 14.07.2022г. №3.12-34:

– в общеобразовательных организациях осуществлять контроль за наполнением сведений о сотрудниках в АИС СГО ежеквартально до 5 числа месяца, следующего за отчетным периодом;

– руководителям муниципальных органов управления образованием осуществлять контроль за наполнением сведений о сотрудниках АИС СГО подведомственными образовательными организациями ежеквартально до 10 числа месяца, следующего за отчетным периодом.

3. Для осуществления контроля общеобразовательным организациям рекомендуется осуществить импорт отчетов в конструкторе отчетов АИС СГО, согласно инструкции на сайте <http://ct.rcoko65.ru/svedeniya-o-sotrudnikakh-v-ooo> в разделе Мониторинги ->АИС «Сетевой город. Образование» -> Модуль ООО -> Наполнение разделов АИС СГО -> Сведения о сотрудниках.

**Распределение муниципальных образований
по проценту заполнения сведений о сотрудниках в АИС СГО
по состоянию на 18.03.2025 г.**

МО	Процент наполнения карточек сотрудников	Процент наполнения портфолио сотрудников
Негосударственные образовательные организации	76,5	30,2
Государственные образовательные организации	86,2	49
Томаринский муниципальный округ	88,5	57,2
Курильский муниципальный округ	93,4	42,9
Корсаковский муниципальный округ	93,7	60,3
Городской округ "город Южно-Сахалинск"	93,9	48,1
Александровск-Сахалинский муниципальный округ	94,9	67,5
Углегорский муниципальный округ	95	60,7
Поронайский муниципальный округ	95,3	76
Охинский муниципальный округ	95,9	69,4
Ногликский муниципальный округ	96,4	76,3
Южно-Курильский муниципальный округ	96,4	75,8
Невельский муниципальный округ	97,7	96,2
Анивский муниципальный округ	97,8	56,3
Холмский муниципальный округ	97,9	47,2
Тымовский муниципальный округ	98,2	84,2
Долинский муниципальный округ	99	79,6
Смирныховский муниципальный округ	99,7	93,3
Макаровский муниципальный округ	100	98
Северо-Курильский муниципальный округ	100	100
Итого по региону	94,8	68,4

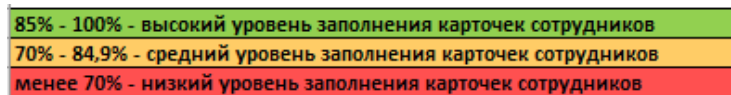


Рис. 1. Распределение муниципальных образований по проценту заполнения карточек сотрудников в АИС СГО по состоянию на 18.03.2025 г.



85% - 100% - высокий уровень заполнения портфолио сотрудников
70% - 84,9% - средний уровень заполнения портфолио сотрудников
менее 70% - низкий уровень заполнения портфолио сотрудников

Рис. 2. Распределение муниципальных образований по проценту заполнения портфолио сотрудников в АИС СГО по состоянию на 18.03.2025 г.

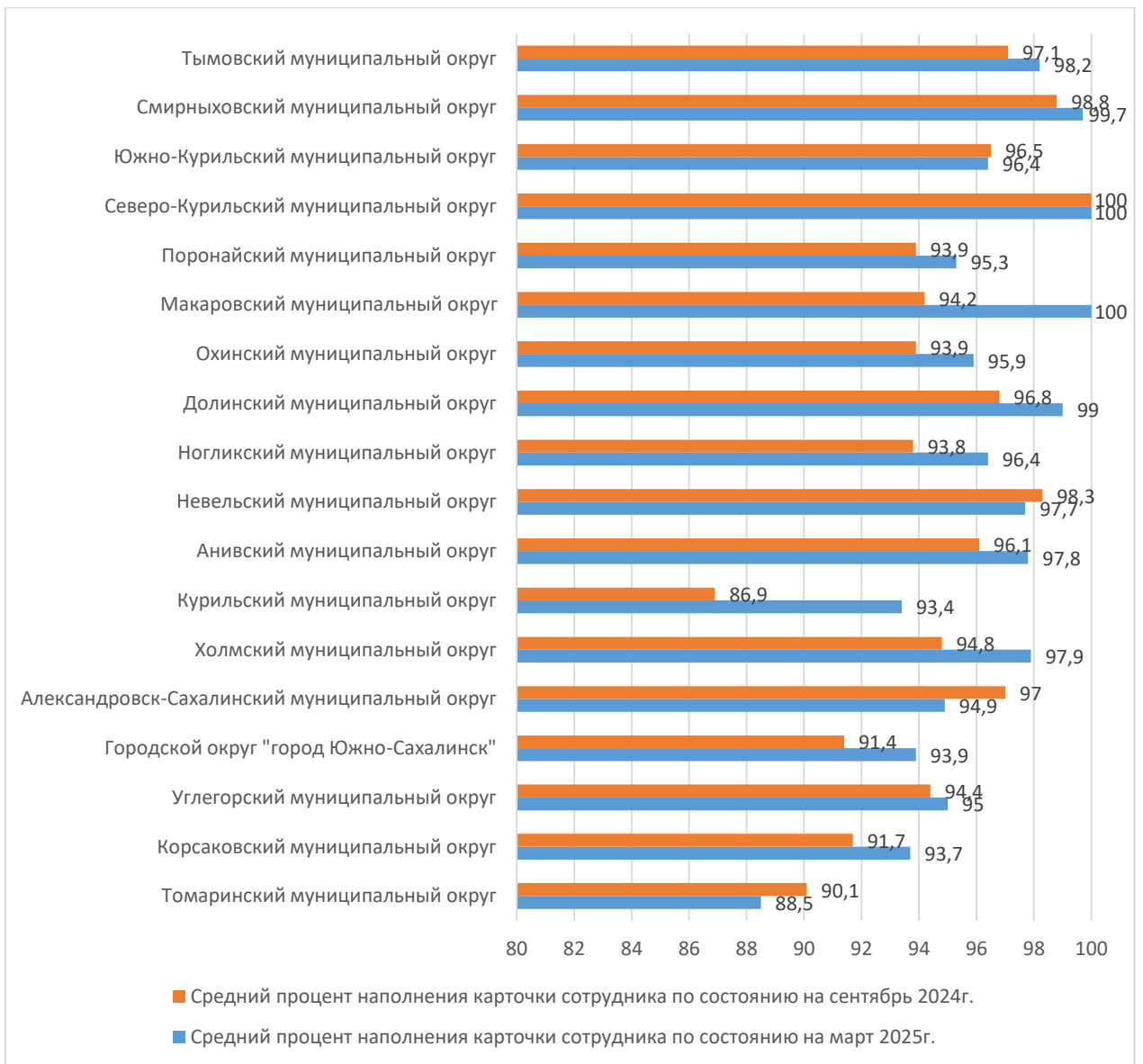


Рис 3. Динамика показателей заполнения карточек сотрудников в муниципальных образованиях Сахалинской области

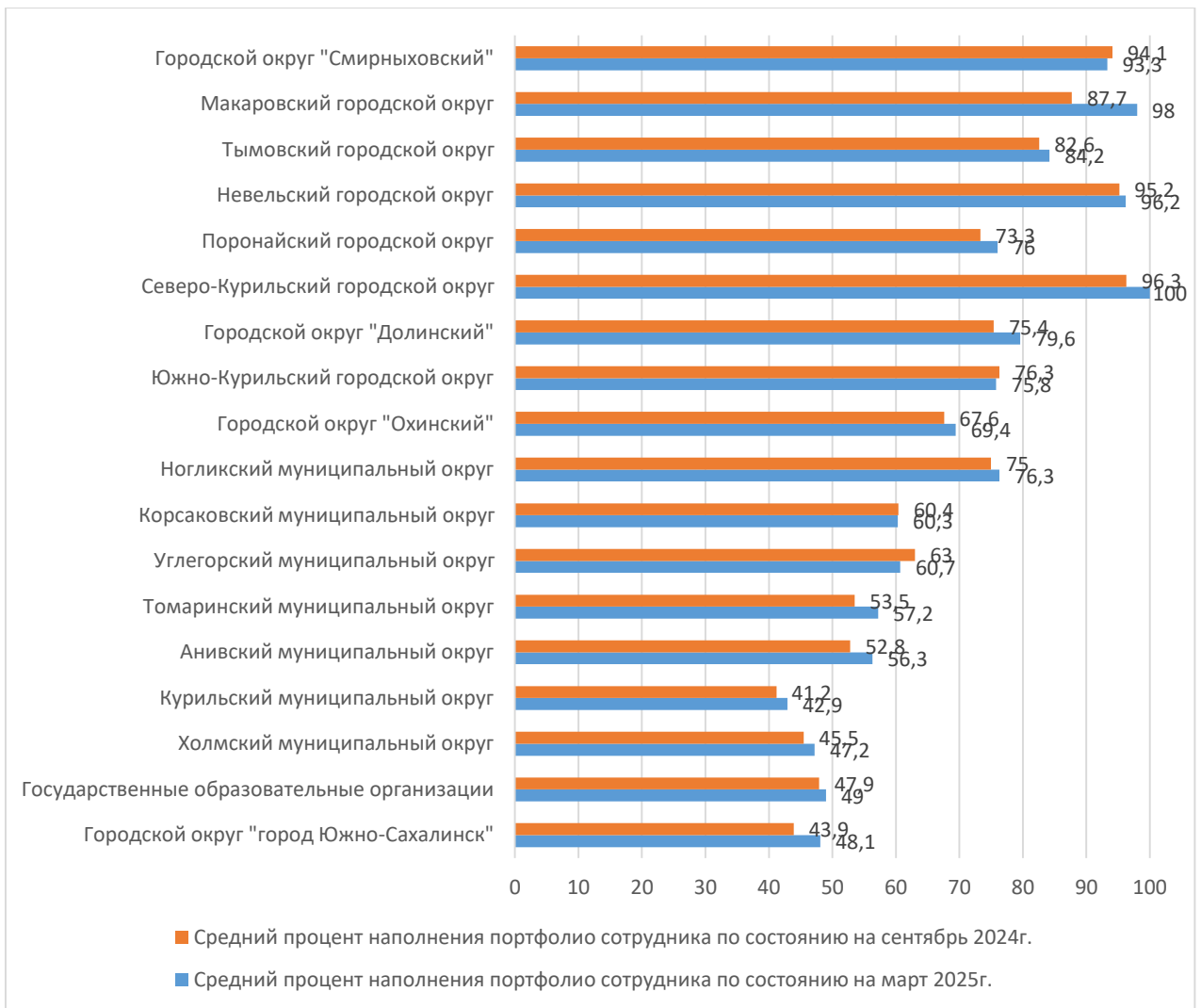


Рис 4. Динамика показателей наполнения портфолио сотрудников в муниципальных образованиях Сахалинской области

Приложение к справке по результатам
мониторинга заполнения сведений о
сотрудниках в АИС СГО
общеобразовательных организаций
Сахалинской области от 18.03.2025г.

**Результаты мониторинга заполнения сведений о сотрудниках в
АИС СГО Александровск-Сахалинский муниципальный округ**

Краткое наименование ООО	Средний процент наполнения карточек сотрудников, %	Средний процент наполнения портфолио сотрудников, %
МКОУ СОШ с. Хоэ	100,0	90,6
МКОУ СОШ с.Мгачи	100,0	88,1
МАОУ СОШ №6 г. Александровск- Сахалинский	97,2	90,2
МАОУ СОШ № 2 Им. Героя Советского Союза Леонида Смирных	96,7	16,1
МАОУ СОШ №1	93,5	46,1
МКОУ ООШ с. Виахту	82,1	74
Итого по МО	94,9	67,5

**Результаты мониторинга заполнения сведений о сотрудниках в
АИС СГО Анивский муниципальный округ**

Краткое наименование ООО	Средний процент наполнения карточек сотрудников, %	Средний процент наполнения портфолио сотрудников, %
МБОУ НОШ № 7 с. Успенское	100,0	54,2
МБОУ СОШ № 3 с. Огоньки	100,0	57,9
МАОУ СОШ № 5 с. Троицкое им. Г.Г. Светецкого	98,2	74,4
МБОУ НОШ № 6 с.Троицкое	97,8	88,5
МАОУ СОШ № 2 г. Анива	97,3	27,8
МАОУ СОШ № 1 г. Анива им. Д.Ю. Плотникова	96,4	49,1
МБОУ СОШ № 4 с. Таранай	95,1	42
Итого по МО	97,8	56,3

**Результаты мониторинга заполнения сведений о сотрудниках в
АИС СГО Долинский муниципальный округ**

Краткое наименование ООО	Средний процент наполнения карточек сотрудников, %	Средний процент наполнения портфолио сотрудников, %
МБОУ "СОШ" с. Быков	100,0	100,0
МБОУ СОШ с. Советское	100,0	100,0
МБОУ СОШ с. Углезаводск	100,0	99,5
МБОУ СОШ с.Стародубское	100,0	92,5
МБОУ СОШ № 1	99,2	59,3
МБОУ СОШ №2 г.Долинск	98,7	44,9
МБОУ СОШ с.Сокол	98,4	79,1
МБОУ СОШ с. Взморье	97,6	89,4
МБОУ СОШ с.Покровка	96,7	51,6
Итого по МО	99,0	79,6

**Результаты мониторинга заполнения сведений о сотрудниках в
АИС СГО Курильский муниципальный округ**

Краткое наименование ООО	Средний процент наполнения карточек сотрудников, %	Средний процент наполнения портфолио сотрудников, %
МБОУ СОШ с. Горячие Ключи	95,9	45,0
МБОУ СОШ с. Буревестник	93,2	47,8
МБОУ СОШ г.Курильска им. Э.Д.Норполова	93,1	57,1
МБОУ СОШ с. Рейдово	91,2	21,6
Итого по МО	93,4	42,9

**Результаты мониторинга заполнения сведений о сотрудниках в
АИС СГО Корсаковский муниципальный округ**

Краткое наименование ООО	Средний процент наполнения карточек сотрудников, %	Средний процент наполнения портфолио сотрудников, %
МАОУ «НОШ № 5»	100,0	94,1
МАОУ «СОШ № 2»	100,0	79,4
МАОУ «СОШ № 1»	99,8	97,3
МАОУ «СОШ № 6»	98,7	70,7
МАОУ «СОШ с. Раздольное»	97,4	77,1
МАОУ «СОШ № 3 имени А.А. Булгакова»	96,9	57,6
МАОУ «СОШ № 4»	95,7	67,5
МАОУ «СОШ с. Озерское»	92,4	15,5
МАОУ «СОШ с. Дачное»	91,1	45,3
МАОУ «СОШ с. Соловьевка»	86,5	37,5
МАОУ «СОШ с. Новиково»	84,6	46,2
МАОУ «СОШ с. Чапаево»	80,8	35,1
Итого по МО	93,7	60,3

**Результаты мониторинга заполнения сведений о сотрудниках в
АИС СГО Макаровский муниципальный округ**

Краткое наименование ООО	Средний процент наполнения карточек сотрудников, %	Средний процент наполнения портфолио сотрудников, %
МБОУ "НОШ с. Поречье"	100,0	100,0
МБОУ "ООШ с. Восточное"	100,0	100,0
МБОУ "СОШ с. Новое"	100,0	100,0
МАОУ "СОШ г. Макарова"	99,8	91,9
Итого по МО	100,0	98,0

**Результаты мониторинга заполнения сведений о сотрудниках в
АИС СГО Невельский муниципальный округ**

Краткое наименование ООО	Средний процент наполнения карточек сотрудников, %	Средний процент наполнения портфолио сотрудников, %
МБОУ «СОШ с. Шебунино имени полного кавалера ордена Славы Дёмина И.Е.»	100,0	100,0
МБОУ «СОШ с. Горнозаводска»	98,6	97,6
МБОУ «СОШ №2» г. Невельска	97,0	94,8
МБОУ "СОШ № 3 имени Героя Советского Союза М.П. Девятаева" г. Невельска Сахалинской области	95,2	92,3
Итого по МО	97,7	96,2

**Результаты мониторинга заполнения сведений о сотрудниках в
АИС СГО Ногликский муниципальный округ**

Краткое наименование ООО	Средний процент наполнения карточек сотрудников, %	Средний процент наполнения портфолио сотрудников, %
МБОУ СОШ № 1 пгт.Ноглики	100,0	93,8
МБОУ СОШ с.Ныш	100,0	90,6
МБОУ Гимназия п.Ноглики	99,3	83,6
МБОУ СОШ № 2 пгт.Ноглики	92,9	53,1
МБОУ СОШ с.Вал	89,9	60,3
Итого по МО	96,4	76,3

**Результаты мониторинга заполнения сведений о сотрудниках в
АИС СГО Охинский муниципальный округ**

Краткое наименование ООО	Средний процент наполнения карточек сотрудников, %	Средний процент наполнения портфолио сотрудников, %
МБОУ ОШ № 4 г.Охи	99,1	97,2
МБОУ НОШ № 2 г. Охи им. Г. Г. Светецкого	98,8	42,0
МБОУ СОШ № 7 г. Охи им. Д. М. Карбышева	98,0	58,3
МБОУ СОШ № 1 г. Охи им. А.Е.Буюклы	97,7	87,0
МБОУ школа-детский сад с.Тунгор	93,9	87,5
МБОУ школа-интернат с. Некрасовка им. П. Г. Чайка	93,1	78,8
МБОУ СОШ № 5 г. Охи им. А. В. Беяева	90,4	35,3
Итого по МО	95,9	69,4

**Результаты мониторинга заполнения сведений о сотрудниках в
АИС СГО Поронайский муниципальный округ**

Краткое наименование ООО	Средний процент наполнения карточек сотрудников, %	Средний процент наполнения портфолио сотрудников, %
МБОУ СОШ № 1 г.Поронайска	100,0	97,1
МБОУ СОШ № 8 г.Поронайска	100,0	88,1
МКОУ СОШ с.Гастелло	100,0	87,5
МКОУ СОШ с.Малиновка	100,0	78,8
МБОУ СОШ с.Леонидово	98,8	71,2
МБОУ СОШ пгт.Вахрушев	98,2	42,8
МБОУ школа-интернат № 3 г. Поронайска	98,0	94,0
МБОУ СОШ № 7 г.Поронайска	96,9	93,0
МБОУ СОШ с.Восток	94,9	85,7
МБОУ СОШ № 2 г.Поронайска	91,7	62,2
МБОУ В(С)ОШ г.Поронайска	69,8	35,2
Итого по МО	95,3	76,0

**Результаты мониторинга заполнения сведений о сотрудниках в
АИС СГО Северо-Курильский муниципальный округ**

Краткое наименование ООО	Средний процент наполнения карточек сотрудников, %	Средний процент наполнения портфолио сотрудников, %
МБОУ Средняя школа г.Северо-Курильска	100,0	100,0
Итого по МО	100,0	100,0

**Результаты мониторинга заполнения сведений о сотрудниках в
АИС СГО Смирныховский муниципальный округ**

Краткое наименование ООО	Средний процент наполнения карточек сотрудников, %	Средний процент наполнения портфолио сотрудников, %
МБОУ СОШ с. Онор	100,0	100,0
МБОУ СОШ с.Первомайск	100,0	99,2
МБОУ СОШ с.Победино	100,0	99,5
МБОУ В(с)ОШ № 2 пгт. Смирных	100,0	100,0
МБОУ СОШ с.Буюклы	99,5	85,2
МБОУ СОШ пгт. Смирных	98,8	75,9
Итого по МО	99,7	93,3

**Результаты мониторинга заполнения сведений о сотрудниках в
АИС СГО Томаринский муниципальный округ**

Краткое наименование ООО	Средний процент наполнения карточек сотрудников, %	Средний процент наполнения портфолио сотрудников, %
МБОУ СОШ № 2 г. Томари Сахалинской области	98,2	78,7
МБОУ СОШ с. Красногорск Сахалинской области	92,2	51,2
МБОУ СОШ с. Пензенское Томаринского муниципального округа Сахалинской области	82,9	45,0
МБОУ СОШ с. Ильинское	80,8	54,0
Итого по МО	88,5	57,2

**Результаты мониторинга заполнения сведений о сотрудниках в
АИС СГО МО Тымовский муниципальный округ**

Краткое наименование ООО	Средний процент наполнения карточек сотрудников, %	Средний процент наполнения портфолио сотрудников, %
МБОУ СОШ № 3 пгт. Тымовское	100,0	99,6
МБОУ СОШ с. Адо-Тымово	100,0	79,8
МБОУ СОШ с. Арги-Паги	100,0	74,4
МБОУ СОШ с.Кировское	100,0	76,2
МБОУ СОШ с.Молодежное	100,0	100,0
МБОУ СОШ с.Воскресеновка	99,5	89,1
МБОУ СОШ № 1 пгт.Тымовское	99,4	94,8
МБОУ СОШ с.Ясное	98,6	92,7
МБОУ "Начальная школа-детский сад с. Красная Тымь"	92,9	75,0
МБОУ "Начальная школа - детский сад с. Чир-Унвд"	91,8	60,0
Итого по МО	98,2	84,2

**Результаты мониторинга заполнения сведений о сотрудниках в
АИС СГО Углегорский муниципальный округ**

Краткое наименование ООО	Средний процент наполнения карточек сотрудников, %	Средний процент наполнения портфолио сотрудников, %
МБОУ СОШ № 1 г.Углегорска	99,6	67,8
МБОУ СОШ с.Лесогорское	98,9	93,3
МБОУ ООШ № 2 г. Углегорска	98,4	51,5
МАОУ СОШ "Синтез" пгт.Шахтерск	97,1	25,5
МБОУ НОШЭР г. Углегорска	95,9	87,5
МБОУ СОШ с. Бошняково имени Дорошенко П.И.	95,5	75,0
МБОУ СОШ с. Поречье	95,2	40,4
МБОУ СОШ с. Краснополье	92,5	26,4
МБОУ СОШ № 5 г. Углегорска	82,3	78,9
Итого по МО	95,0	60,7

**Результаты мониторинга заполнения сведений о сотрудниках в
АИС СГО Холмский муниципальный округ**

Краткое наименование ООУ	Средний процент наполнения карточек сотрудников, %	Средний процент наполнения портфолио сотрудников, %
МАОУ СОШ с.Яблочное	100,0	39,8
МБОУ ООШ с.Пионеры	100,0	55,2
МАОУ СОШ № 9 г. Холмска	99,5	68,8
МАОУ СОШ с. Чехов	99,5	36,6
МАОУ СОШ №8 г.Холмска	99,2	60,9
ОКУ г.Холмска	98,9	75,0
МАОУ СОШ с.Чапаново	97,5	32,1
МАОУ СОШ с. Правда	97,4	29,8
МАОУ "ЛИЦЕЙ "НАДЕЖДА" Г.ХОЛМСКА"	97,3	48,5
МКОУ О(С)ОШ г.Холмск	96,7	42,0
МБОУ СОШ с.Костромское	96,6	85,7
МАОУ СОШ №1 г.Холмск	95,4	15,5
МАОУ СОШ №6 г.Холмск	95,3	23,8
Итого по МО	97,9	47,2

**Результаты мониторинга заполнения сведений о сотрудниках в
АИС СГО Южно-Курильский муниципальный округ**

Краткое наименование ООУ	Средний процент наполнения карточек сотрудников, %	Средний процент наполнения портфолио сотрудников, %
МБОУ "СОШ им. П.И. Рикорда"	98,8	75,6
МБОУ «СОШ п.г.т.Южно- Курильск»	98,7	74,4
СОШ с. Малокурильское	98,5	96,0
СОШ с. Крабозаводское	97,9	85,9
Центр Образования Южно-Курильск	87,9	47,1
Итого по МО	96,4	75,8

**Результаты мониторинга заполнения сведений о сотрудниках в
АИС СГО Городской округ «город Южно-Сахалинск»**

Краткое наименование ООУ	Средний процент наполнения карточек сотрудников, %	Средний процент наполнения портфолио сотрудников, %
МАОУ Восточная гимназия г.Южно-Сахалинска	100,0	60,4
МАОУ Гимназия № 2 г. Южно-Сахалинска	100,0	36,2
МАОУ СОШ № 16 г. Южно-Сахалинска	100,0	94,7
МАОУ СОШ №22 города Южно-Сахалинска	100,0	100,0
МАОУ СОШ №26 г. Южно-Сахалинска	100,0	99,9
МКОУ Вечерняя школа № 2 г. Южно-Сахалинска	100,0	46,4
МАОУ Кадетская школа города Южно-Сахалинска	99,7	99,1
МАОУ НОШ № 21 г. Южно-Сахалинска	99,7	38,1
МАОУ СОШ №31 города Южно-Сахалинска	99,0	54,9
МАОУ Гимназия № 3 г. Южно-Сахалинска	98,7	56,2
МАОУ СОШ № 18 села Синегорск	98,4	31,5
МКОУ ВСОШ №1 г.Южно-Сахалинска	98,3	37,5
МАОУ СОШ № 11 г. Южно-Сахалинска	98,2	77,2
МАОУ СОШ № 30 п/р Луговое	97,6	4,4
МАОУ СОШ № 1 г. Южно-Сахалинска	96,8	39,1
МАОУ НОШ № 7 г. Южно-Сахалинска	96,7	40,8
МАОУ СОШ № 19 с. Дальнее	96,6	37,2
МАОУ СОШ №14 города Южно-Сахалинска	96,4	75,0
МАОУ Лицей № 1 г. Южно-Сахалинска	95,4	41,5
МАОУ СОШ №32 города Южно-Сахалинска	94,1	33,6
МАОУ СОШ № 6 г. Южно-Сахалинска	93,5	38,8
МАОУ СОШ №8 им. генерал-лейтенанта В.Г. Асапова города Южно-Сахалинска	92,5	44,3
МАОУ Лицей № 2 г. Южно-Сахалинска	92,4	3,5
МАОУ СОШ № 23 г. Южно-Сахалинска	92,4	26,1
МАОУ СОШ №3 г. Южно-Сахалинска	92,3	59,8
МАОУ СОШ № 4 г. Южно-Сахалинска	91,9	26,4

МАОУ Гимназия №1 им.А.С.Пушкина	91,4	81,7
МАОУ СОШ № 34 с. Березняки	85,7	33,3
МАОУ СОШ № 20 г.Южно-Сахалинска	85,1	41,0
МАОУ СОШ № 5 г. Южно-Сахалинска	81,7	14,8
МАОУ СОШ № 13 имени П.А. Леонова города Южно-Сахалинска	69,9	33,9
МБОУ Коррекционная школа "Надежда" г. Южно-Сахалинска	69,5	31,1
Итого по МО	93,9	48,1

Результаты мониторинга заполнения сведений о сотрудниках в АИС СГО в государственных общеобразовательных организациях Сахалинской области

Наименование ОО	Средний процент заполнения карточек сотрудников, %	Средний процент заполнения портфолио сотрудников, %
ГКОУШИ г.Поронайск	98,2	50,0
СГКСУВОУ зт	94,3	43,1
СКШИ г.Долинск	90,8	78,7
ГКОУ "Школа-интернат" "Радуга"	61,7	24,0
Итого по ОО	86,2	49,0

Результаты мониторинга заполнения сведений о сотрудниках в АИС СГО в негосударственных общеобразовательных организациях Сахалинской области

Наименование ОО	Средний процент заполнения карточек сотрудников, %	Средний процент заполнения портфолио сотрудников, %
ОАНО "Образовательный центр "Эврика"	87,3	40,4
ИП Ким А.Д. (ЧНОШ "КБ Бридж")	65,7	20,0
Итого по ОО	76,5	30,2