

ИНСТРУКЦИЯ ПО ЗАПОЛНЕНИЮ РАЗДЕЛА «ДОКУМЕНТЫ, УДОСТОВЕРЯЮЩИЕ ЛИЧНОСТЬ» КАРТОЧКИ ОБУЧАЮЩЕГОСЯ В АИС СГО

Раздел «Документы, удостоверяющие личность»

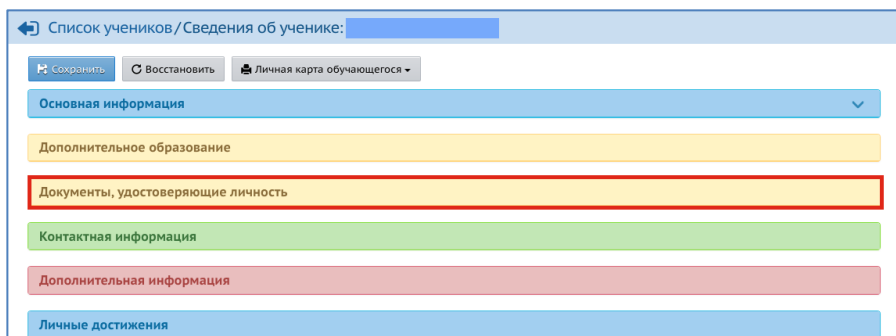


Рис. 9

Для внесения в систему документов, удостоверяющих личность ученика:

- 1) нажмите кнопку «Добавить» (на Рис. 10 под номером 1);
- 2) в строке «Тип документа» выбрать документ, удостоверяющий личность, из предложенного списка;
- 3) далее заполните все строки и нажмите кнопку «Добавить» (на Рис. 10 под номером 2).

Сведения из данного раздела входят в краткие сведения об учениках.

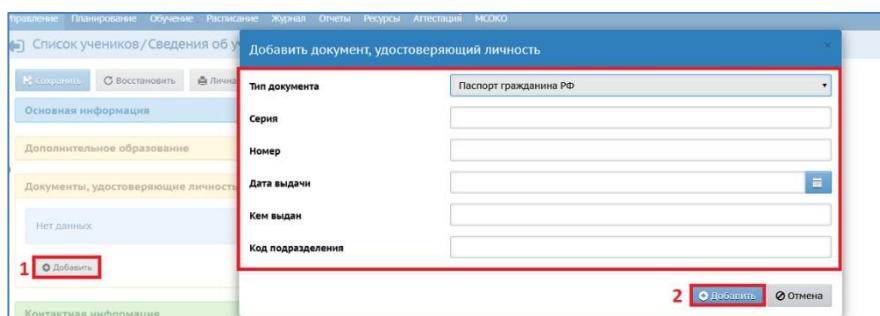




Рис.10

Если необходимо внести изменения или удалить уже добавленный документ, воспользуйтесь кнопками «Редактировать», «Удалить» (Рис.11).

Документы, удостоверяющие личность ^

Паспорт гражданина РФ  	Серия	Номер	Дата выдачи
	6 1	6 5	08.12.2011
	Кем выдан		Код подразделения
	УВД г.Южно-Сахалинска		65 -002


 Добавить

Рис.11