

Экспорт форм статотчетности

Как экспортировать в Excel формы ФГС

Для того, чтобы форму ОО-1 (или другую) выгрузить в файле Excel, откройте экран «**Формы федерального государственного статистического наблюдения**» и в поле «**Учебный год**» задайте нужный учебный год, затем нажмите на «**Экспорт форм ФГС**» в разделе «**Формы подотчетных организаций**», который находится в нижнем левом углу экрана (рис. 1).

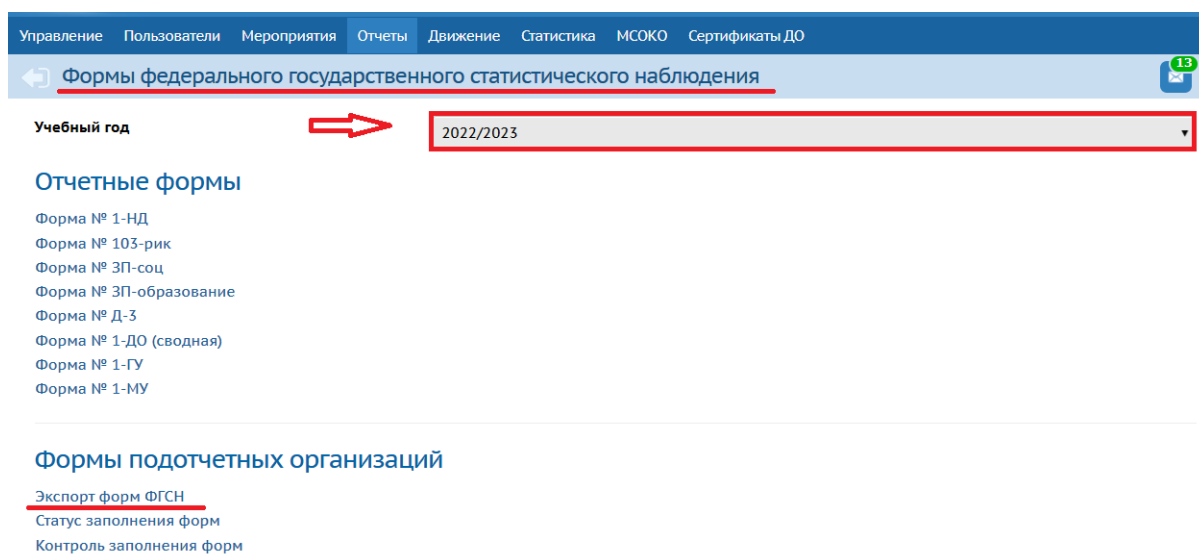


Рис. 1

На странице, которая откроется необходимо в поля «**Учебный год**» и «**Форма ФГС**» выставить нужные значения, затем нажать кнопку «**Экспорт**» (рис. 2). Система сохранит все формы в архиве zip. Разархивировав папку, для вас будут доступны формы ОО-1 каждой образовательной организации вашего муниципалитета в формате Excel.

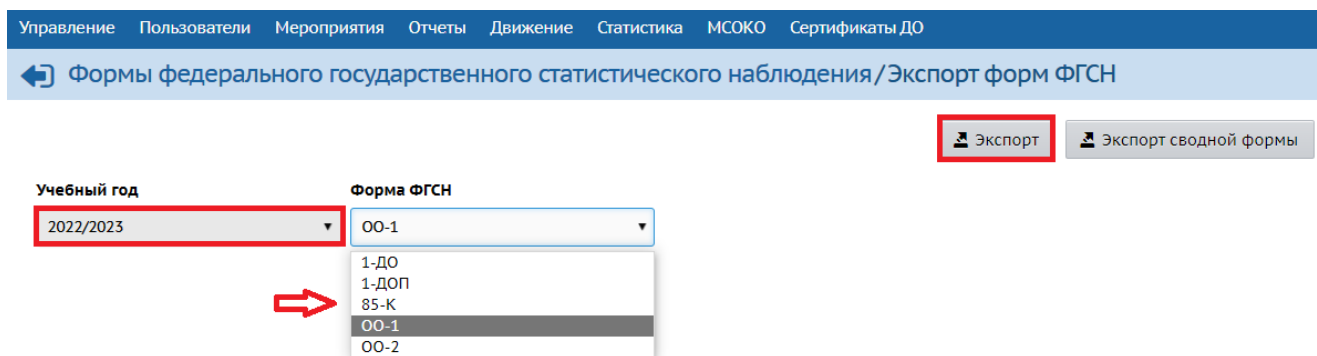


Рис. 2

Если вам необходимо выгрузить в Excel сводную форму по всем общеобразовательным организациям вашего муниципалитета, воспользуйтесь кнопкой «Экспорт сводной формы» (Рис. 3). Не забудьте при этом заполнить поля «Учебный год» и «Форма ФГСН».

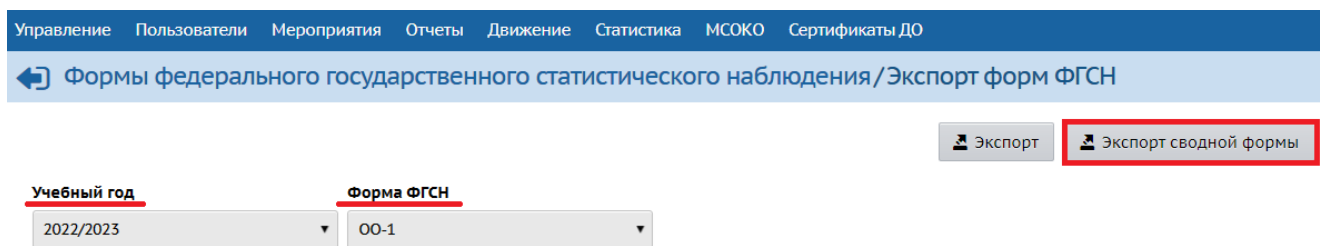


Рис.3