

Приложение 1

Формирование отчета по «дублям» учащихся в АИС СГО для модуля «Управления образованием»

В АИС «Сетевой город. Образование» на уровне органа управления образованием в муниципалитете (далее – модуль УО) есть возможность формировать отчеты по «дублям» учетных записей учащихся в ОО.

В модуле УО возможно построить 2 вида отчетов:

1) Список учащихся-"дублей" (образовательные организации) – содержит информацию об учащихся/воспитанников, зачисленных сразу в несколько образовательных организаций.

2) Список учащихся-"дублей" (выпускники и выбывшие) – содержит информацию о «дублях» учеников/воспитанников, находящихся в пуле выпускников и выбывших.

Для того, чтобы сформировать один из отчетов, необходимо:

1. Зайти в АИС СГО на уровне органа управления образованием по адресу <http://172.16.255.10/> (рис.1)

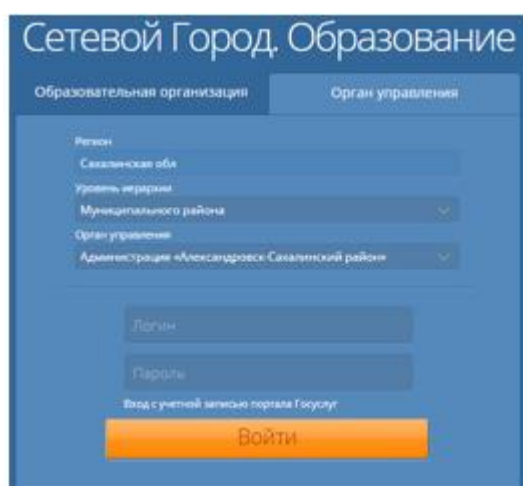


Рис.1

2. В главном меню выбрать «Отчеты» (рис.2)

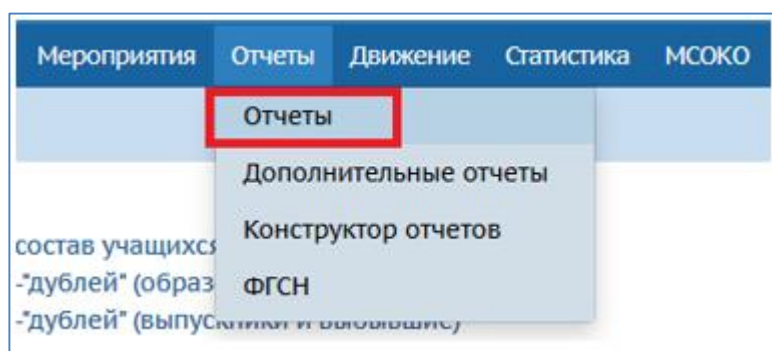


Рис.2

3. На экране «Отчеты» в разделе «Отчеты по учащимся» выберите «Список учащихся-"дублей" (образовательные организации)» – (рис. 3).

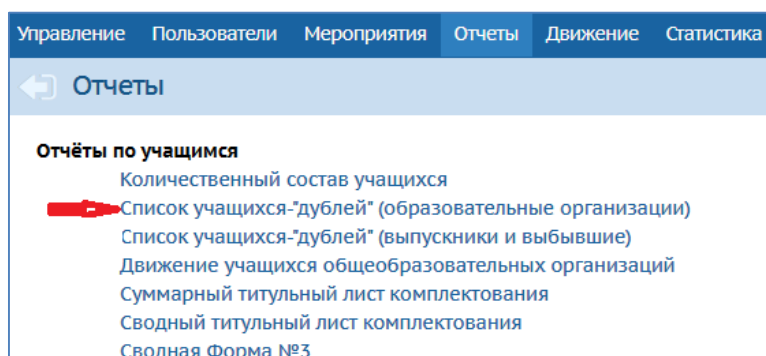


Рис.3

4. Для формирования отчета установите фильтр:

- выберите МО,
- учебный год (из выпадающего списка),
- период (Дата начала и Дата окончания - из раскрывающихся календарей)

выбираются дата начала и дата окончания временного интервала, для которого будет сформирован отчёт) (рис. 4).

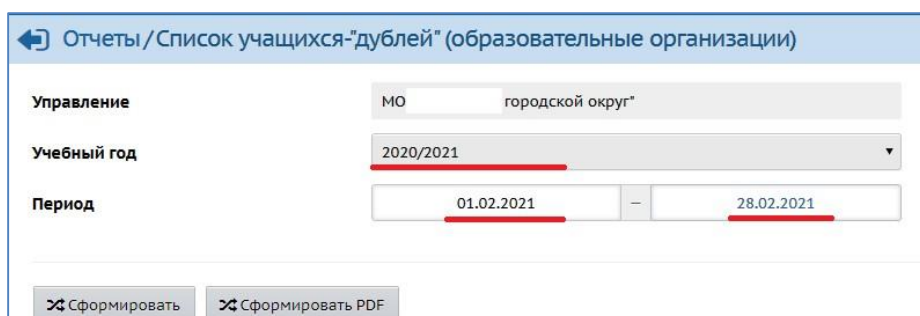


Рис.4

5. Нажмите на кнопку «Сформировать».

6. Отчеты можно вывести на печать, а также экспортировать в Excel.

Пример сформированного отчёта «Список учащихся-"дублей" (образовательные организации)» представлен на рисунке 5.

№ п/п	Управление	ID	Ф.И.О. учащегося	Пол	Дата рождения	ОО	Муниципальный район	Населенный пункт	класс/группа	Промежутки пересечения	ID	С
1	МО "городской округ"	8818757		Женский	2.07.2008	МБОУ			старшая подготовительная	1.09.2020 - 31.08.2021	323435327	МБОУ «СОШ
2	МО "городской округ"	413463035		Женский	15.04.2019	МБОУ			1 класс, ранние	25.02.2021 - 8.03.2021	323442188	МБОУ № 1

Рис. 5

В отчёте «Список учащихся-"дублей" (образовательные организации)» содержится информация об учащихся, зачисленных сразу в несколько образовательных организаций (так называемых "дублях"): Ф.И.О, пол, дата рождения, ОО, муниципальный район, населенный пункт, класс/группа, промежутки пересечения.

Пример сформированного отчёта «Список учащихся-"дублей" (выпускники и выбывшие)» представлен на рисунке 6.

№ п/п	Управление	ID	Ф.И.О. учащегося	Пол	Дата рождения	ОО	Муниципальный район	Населенный пункт	класс/группа	Учебный год	ID	С
1	МО "городской округ"	8729290		Женский	19.07.2003	МБОУ СОШ			6	2015/2016		МБОУ СОШ
2	МО "городской округ"	8733625		Мужской	25.01.2006	МБОУ СОШ			4	2015/2016		МБОУ СОШ
3	МО "городской округ"	8729283		Женский	25.04.2008	МБОУ СОШ			2	2016/2017		МБОУ СОШ
4	МО "городской округ"	8726347		Женский	17.11.2003	МБОУ СОШ			5	2016/2017		МБОУ СОШ
5	МО "городской округ"	8725785		Мужской	20.04.2003	МБОУ СОШ			8	2017/2018		МБОУ СОШ
6	МО "городской округ"	8838993		Мужской	8.07.2006	МБОУ СОШ			5	2017/2018		МБОУ СОШ

Рис. 6

В таблице данного отчёта содержится информация о "дублях" учеников, находящихся в пуле выпускников и выбывших (рис. 6): Ф.И.О, пол, дата рождения, ОО, муниципальный район, населенный пункт, класс/группа, учебный год.