

Справка по результатам мониторинга наполненности карточек ОО в АИС СГО в общеобразовательных организациях Сахалинской области

Во исполнение Регламента работы общеобразовательных организаций Сахалинской области в АИС «Сетевой город. Образование» (АИС СГО) государственной информационной системы «Региональное образование», утвержденного Приказом Сахминобра от 14.07.2022г. №3.12-34, отделом развития цифровой образовательной среды (ЦОС) ГАУ РЦОКОСО 09 февраля 2026 года проведен мониторинг наполненности раздела «Карточка ОО» АИС СГО в общеобразовательных организациях Сахалинской области.

Предыдущий мониторинг наполненности карточек ОО в АИС СГО был проведен в сентябре 2025 г., аналитическая справка и результаты мониторингов размещены на сайте РЦЦТО <http://ct.rcoko65.ru/>, информационные письма о результатах мониторинга разосланы в муниципальные органы в сфере образования. Инструкция по заполнению карточки ОО и пример с подробным описанием полей размещены на сайте РЦЦТО <http://ct.rcoko65.ru/> в разделе Мониторинги – Мониторинг АИС СГО – Модуль ООО – Наполнение разделов АИС СГО – Карточка ОО.

Цель мониторинга - определить полноту и актуальность данных, внесенных в поля раздела «Карточка ОО» АИС СГО образовательными организациями.

Корректное заполнение полей раздела «Карточка ОО» в АИС СГО необходимо для обеспечения актуальной информацией об образовательной организации всех участников образовательных отношений: любой пользователь системы может получить сведения, нажав на ссылку с названием организации, также сведения из карточки ОО используются для формирования отчетов органами управления образованием.

Раздел «Карточка ОО» в АИС СГО помимо полей, содержащих информацию об основной деятельности образовательной организации, содержит сведения о лицензии на право ведения образовательной

деятельности, лицензии на право оказания дополнительных образовательных услуг, свидетельства об аккредитации.

В ходе мониторинга был проведен анализ:

- полноты внесения сведений в поля раздела «Карточка ОО» в АИС СГО;
- заполнения сведений о лицензии на право ведения образовательной деятельности, лицензии на право оказания дополнительных образовательных услуг, свидетельства об аккредитации.

При проведении мониторинга карточек ОО были **включены в итоговый показатель новые поля**, которые в прошлом мониторинге не учитывались: наличие бесплатного питания для обучающихся младших классов, наличие группы продленного дня для первоклассников, расписание группы продленного дня для первоклассников, кружки, секции, наличие профильного обучения предпрофессиональной направленности на уровне среднего общего образования, направление профильного обучения предпрофессиональной направленности на уровне среднего общего образования, информация о правилах отбора в профильные классы.

Также в мониторинг было включено содержание поля «Ведомство», которое заполняется во всех образовательных организациях региональным администратором.

В мониторинге **не учитывалось** содержание полей: головная организация, является участником проекта, район, адаптированные программы, скан-копия лицензии на право ведения обр. деятельности, скан-копия лицензии на право оказания доп. обр. услуг, скан-копия свидетельства об аккредитации.

Подробная информация по заполнению полей размещена на сайте РЦЦТО <http://ct.rcoko65.ru/kartochka-oo-v-ooo> (файл «Описание полей карточки ОО»).

- В мониторинге участвовало 154 общеобразовательных организаций:
- 148 муниципальных ОО;

- 4 государственных школы-интерната;
- 2 частные школы.

Анализ полноты внесения сведений в поля раздела «Карточка ОО»
в АИС СГО показал:

✓ в 105 общеобразовательных организациях (что составляет 68,2% от общего количества обследованных школ) высокий уровень заполнения полей карточки ОО (заполнено от 90% до 100% полей карточки ОО);

✓ в 40 общеобразовательных организациях (что составляет 26% от общего количества обследованных школ) средний уровень заполнения полей карточки ОО (заполнено от 80% до 89,9% полей карточки ОО);

✓ в 9 общеобразовательных организациях (что составляет 5,8% от общего количества обследованных школ) низкий уровень заполнения полей карточки ОО (заполнено менее 80% полей карточки ОО).

Анализ заполнения сведений о лицензии и аккредитации показал:

✓ в 93 общеобразовательных организациях (что составляет 60,4% от общего количества обследованных школ) высокий уровень заполнения сведений о лицензии и аккредитации (внесено от 90% до 100% данных о лицензии и аккредитации);

✓ в 10 общеобразовательных организациях (что составляет 6,5% от общего количества обследованных школ) средний уровень заполнения сведений о лицензии и аккредитации (внесено от 80% до 89,9% данных о лицензии и аккредитации);

✓ в 51 общеобразовательных организациях (что составляет 33,1% от общего количества обследованных школ) низкий уровень заполнения сведений о лицензии и аккредитации (внесено менее 80% данных о лицензии и аккредитации).

По сравнению с результатами прошлого мониторинга, проведенного в сентябре 2025г., в среднем по всем общеобразовательным организациям Сахалинской области:

– процент заполнения полей карточек ОО снизился на 1,7 процентных пункта и составил 92,8%;

Процент заполнения карточек ОО повысился в Макаровском, Южно-Курильском и Корсаковском муниципальных округах.

В остальных муниципальных образованиях произошло незначительное снижение процента заполнения карточек ОО. Возможные причины снижения показателя: не внесена информация в новые поля, заполнение полей не по образцу, несвоевременное обновление и неактуальная информация, включающая ссылки на сайт, документы.

Динамика показателей заполнения полей карточек ОО в разрезе муниципальных образований представлена на рис. 1.

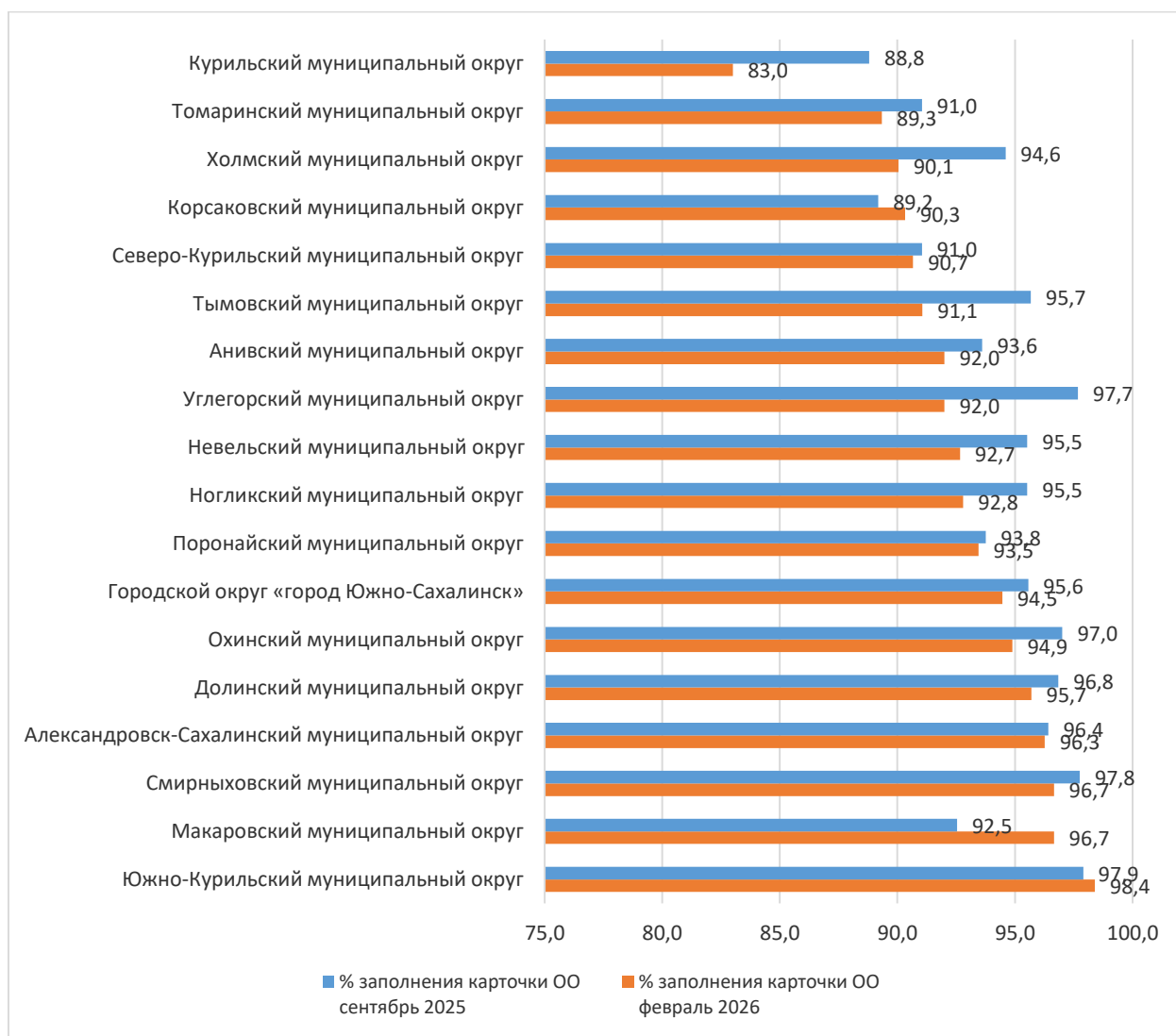
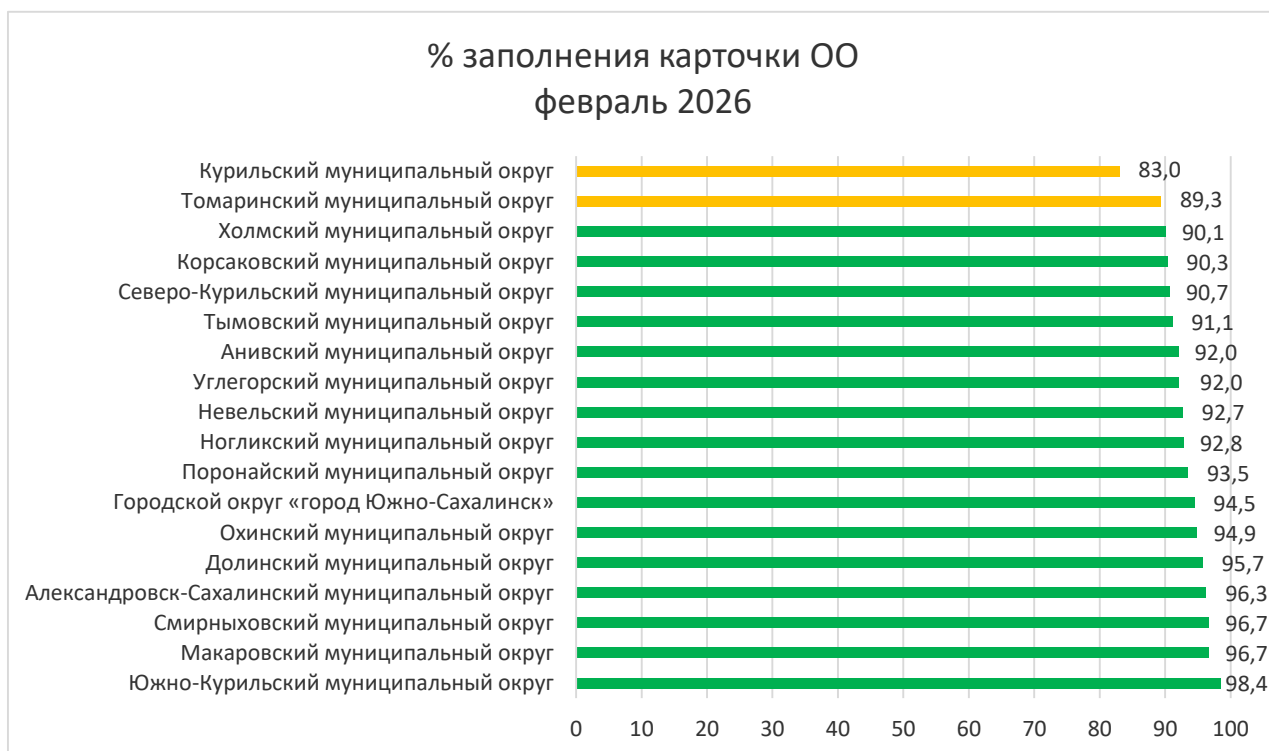


Рис. 1. Динамика показателей заполнения полей карточек ОО в муниципальных образованиях Сахалинской области.

Распределение муниципальных образований по проценту заполнения карточки ОО

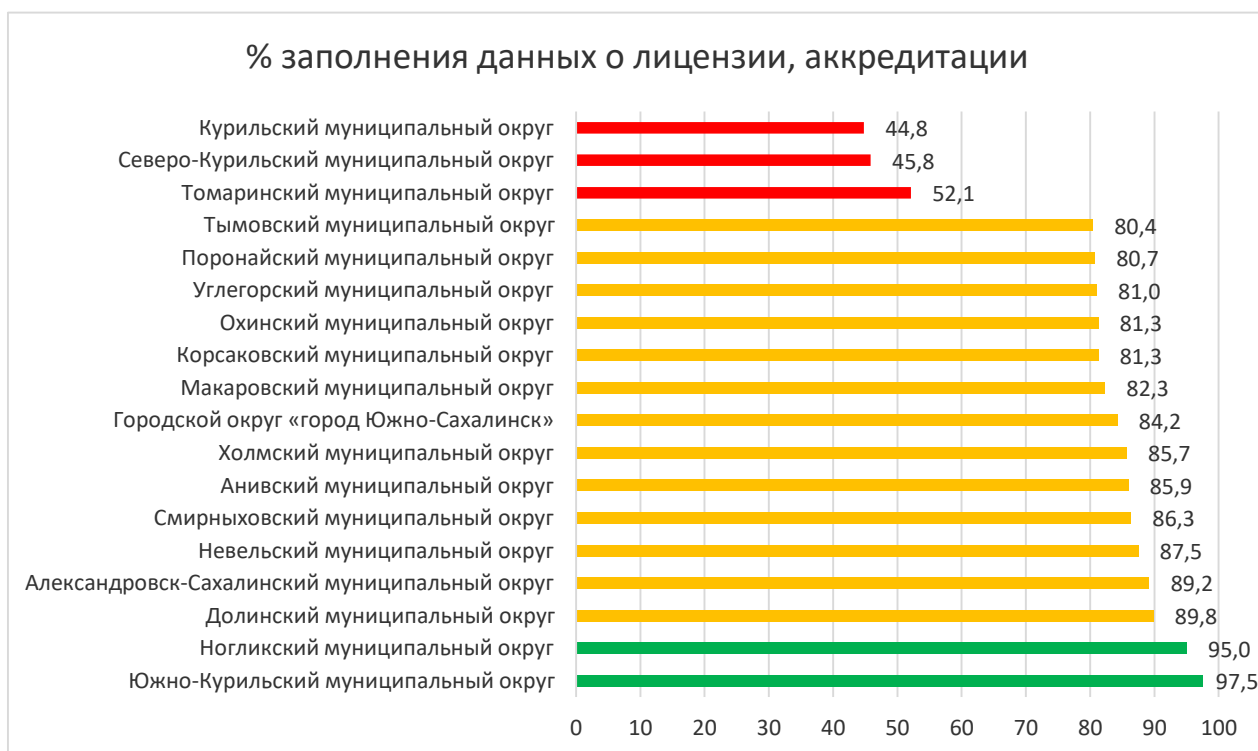
МО	% заполнения карточки ОО февраль 2026	% заполнения карточки ОО сентябрь 2025
Южно-Курильский муниципальный округ	98,4	97,9
Макаровский муниципальный округ	96,7	92,5
Смирныховский муниципальный округ	96,7	97,8
Александровск-Сахалинский муниципальный округ	96,3	96,4
Долинский муниципальный округ	95,7	96,8
Охинский муниципальный округ	94,9	97,0
Городской округ «город Южно-Сахалинск»	94,5	95,6
Поронайский муниципальный округ	93,5	93,8
Ногликский муниципальный округ	92,8	95,5
Невельский муниципальный округ	92,7	95,5
Углегорский муниципальный округ	92,0	97,7
Анивский муниципальный округ	92,0	93,6
Тымовский муниципальный округ	91,1	95,7
Северо-Курильский муниципальный округ	90,7	91,0
Корсаковский муниципальный округ	90,3	89,2
Холмский муниципальный округ	90,1	94,6
Томаринский муниципальный округ	89,3	91,0
Курильский муниципальный округ	83,0	88,8



	90% - 100% - высокий уровень заполнения карточки ОО
	80% - 89,9% - средний уровень заполнения карточки ОО
	< 80% - низкий уровень заполнения карточки ОО

Распределение муниципальных образований по проценту заполнения данных о лицензии, аккредитации

МО	Суммарное значение показателей заполнения данных о лицензии, аккредитации	% заполнения данных о лицензии, аккредитации
Южно-Курильский муниципальный округ	23,4	97,5
Ногликский муниципальный округ	22,8	95,0
Долинский муниципальный округ	21,6	89,8
Александровск-Сахалинский муниципальный округ	21,4	89,2
Невельский муниципальный округ	21,0	87,5
Смирныховский муниципальный округ	19,8	86,3
Анивский муниципальный округ	20,0	85,9
Холмский муниципальный округ	19,2	85,7
Городской округ «город Южно-Сахалинск»	18,9	84,2
Макаровский муниципальный округ	19,8	82,3
Корсаковский муниципальный округ	19,5	81,3
Охинский муниципальный округ	17,7	81,3
Углегорский муниципальный округ	19,4	81,0
Поронайский муниципальный округ	19,4	80,7
Тымовский муниципальный округ	19,3	80,4
Томаринский муниципальный округ	12,5	52,1
Северо-Курильский муниципальный округ	11,0	45,8
Курильский муниципальный округ	10,8	44,8



	90% - 100% - высокий уровень заполнения данных о лицензии, аккредитации
	80% - 89,9% - средний уровень заполнения данных о лицензии, аккредитации
	< 80% - низкий уровень заполнения данных о лицензии, аккредитации

**Процент наполненности раздела «Карточка ОО»
и сведений о лицензии, аккредитации в АИС СГО
Александровск-Сахалинский муниципальный округ**

Краткое наименование ОО	Суммарное значение показателей (макс – 75)	% заполнения карточки ОО	Суммарное значение показателей (макс – 24)	% заполнения данных о лицензии, аккредитации
МКОУ ООШ с. Виахту	74	98,7	24	100,0
МАОУ СОШ №1 г. Александровск-Сахалинский	73	97,3	24	100,0
МАОУ СОШ №6 г. Александровск-Сахалинский	72	96,0	23	95,8
МАОУ СОШ № 2 Им. Героя Советского Союза Леонида Смирных	71	94,7	12	50,0
МКОУ СОШ с.Мгачи	71	94,7	24	100,0
Средний показатель по МО	72,2	96,3	21,4	89,2

**Процент наполненности раздела «Карточка ОО»
и сведений о лицензии, аккредитации в АИС СГО
Анивский муниципальный округ**

Краткое наименование ОО	Суммарное значение показателей (макс – 75)	% заполнения карточки ОО	Суммарное значение показателей (макс – 24)	% заполнения данных о лицензии, аккредитации
МБОУ НОШ № 6 с. Троицкое	73	97,3	12	50,0
МБОУ СОШ № 4 с.Таранай	73	97,3	24	100,0
МАОУ СОШ № 5 с.Троицкое	72	96,0	22	91,7
МОУ СОШ № 3 с.Огоньки	70	93,3	22	91,7
МБОУ НОШ № 7 с.Успенское	68	90,7	13	72,2
МАОУ СОШ № 2 г. Анива	67	89,3	23	95,8
МАОУ СОШ № 1 г. Анива	60	80,0	24	100,0
Средний показатель по МО	69,0	92,0	20,0	85,9

**Процент наполненности раздела «Карточка ОО»
и сведений о лицензии, аккредитации в АИС СГО
Долинский муниципальный округ**

Краткое наименование ОО	Суммарное значение показателей (макс – 75)	% заполнения карточки ОО	Суммарное значение показателей (макс – 24)	% заполнения данных о лицензии, аккредитации
МБОУ СОШ с. Быков	75	100,0	21	87,5
МБОУ СОШ с. Советское	74	98,7	24	100,0
МБОУ СОШ с. Углезаводск	74	98,7	24	100,0
МБОУ СОШ № 1 г. Долинска	73	97,3	24	100,0
МБОУ СОШ № 2 г. Долинска	72	96,0	24	100,0
МБОУ СОШ с. Покровка	72	96,0	24	100,0
МБОУ СОШ с. Взморье	71	94,7	24	100,0
МБОУ СОШ с. Стародубское	68	90,7	24	100,0
МБОУ СОШ с. Сокол	67	89,3	5	20,8
Средний показатель по МО	71,8	95,7	21,6	89,8

**Процент наполненности раздела «Карточка ОО»
и сведений о лицензии, аккредитации в АИС СГО
Курильский муниципальный округ**

Краткое наименование ОО	Суммарное значение показателей (макс – 75)	% заполнения карточки ОО	Суммарное значение показателей (макс – 24)	% заполнения данных о лицензии, аккредитации
МБОУ СОШ с.Горячие Ключи	71	94,7	10	41,7
МБОУ СОШ г.Курильска им. Э.Д.Норполова	65	86,7	22	91,7
МБОУ СОШ с.Буревесник	60	80,0	5	20,8
МБОУ СОШ с.Рейдово	53	70,7	6	25,0
Средний показатель по МО	62,3	83,0	10,8	44,8

**Процент наполненности раздела «Карточка ОО»
и сведений о лицензии, аккредитации в АИС СГО
Корсаковский муниципальный округ**

Краткое наименование ОО	Суммарное значение показателей (макс – 75)	% заполнения карточки ОО	Суммарное значение показателей (макс – 24)	% заполнения данных о лицензии, аккредитации
МАОУ СОШ № 4 г. Корсакова	73	97,3	24	100,0
МАОУ НОШ № 5 г. Корсакова	73	97,3	23	95,8
МАОУ СОШ № 2 г. Корсакова	72	96,0	24	100,0
МАОУ СОШ № 1 г. Корсакова	70	93,3	22	91,7
МАОУ СОШ с. Дачное	70	93,3	23	95,8
МАОУ СОШ с. Раздольное	70	93,3	24	100,0
МАОУ СОШ № 6 г. Корсакова	69	92,0	11	45,8
МАОУ СОШ с. Соловьевка	67	89,3	20	83,3
МАОУ СОШ с. Чапаево	67	89,3	24	100,0
МАОУ СОШ с. Новиково	67	89,3	17	70,8
МАОУ СОШ № 3 имени А.А. Булгакова	60	80,0	11	45,8
МАОУ СОШ с.Озерское	55	73,3	11	45,8
Средний показатель по МО	67,8	90,3	19,5	81,3

**Процент наполненности раздела «Карточка ОО»
и сведений о лицензии, аккредитации в АИС СГО
Макаровский муниципальный округ**

Краткое наименование ОО	Суммарное значение показателей (макс – 75)	% заполнения карточки ОО	Суммарное значение показателей (макс – 24)	% заполнения данных о лицензии, аккредитации
МБОУ СОШ с. Новое	74	98,7	24	100,0
МБОУ НОШ с. Поречье	73	97,3	22	91,7
МБОУ ООШ с. Восточное	72	96,0	11	45,8
МАОУ СОШ г. Макарова	71	94,7	22	91,7
Средний показатель по МО	72,5	96,7	19,8	82,3

**Процент наполненности раздела «Карточка ОО»
и сведений о лицензии, аккредитации в АИС СГО
Невельский муниципальный округ**

Краткое наименование ОО	Суммарное значение показателей (макс – 75)	% заполнения карточки ОО	Суммарное значение показателей (макс – 24)	% заполнения данных о лицензии, аккредитации
МБОУ СОШ с. Горнозаводск	73	97,3	23	95,8
МБОУ СОШ с. Шебунино имени полного кавалера ордена Славы Дёмина И.Е.	73	97,3	24	100,0
МБОУ СОШ № 2 г. Невельск	67	89,3	17	70,8
МБОУ СОШ № 3 имени Героя Советского Союза М.П. Девятаева" г. Невельска	65	86,7	20	83,3
Средний показатель по МО	69,5	92,7	21,0	87,5

**Процент наполненности раздела «Карточка ОО»
и сведений о лицензии, аккредитации в АИС СГО
Ногликский муниципальный округ**

Краткое наименование ОО	Суммарное значение показателей (макс – 75)	% заполнения карточки ОО	Суммарное значение показателей (макс – 24)	% заполнения данных о лицензии, аккредитации
МБОУ Гимназия пгт.Ноглики	72	96,0	23	95,8
МБОУ СОШ с. Вал	71	94,7	22	91,7
МБОУ СОШ № 2 пгт.Ноглики	70	93,3	22	91,7
МБОУ СОШ № 1 пгт. Ноглики	69	92,0	23	95,8
МБОУ СОШ с.Ныш	66	88,0	24	100,0
Средний показатель по МО	69,6	92,8	22,8	95,0

**Процент наполненности раздела «Карточка ОО»
и сведений о лицензии, аккредитации в АИС СГО
Охинский муниципальный округ**

Краткое наименование ОО	Суммарное значение показателей (макс – 75)	% заполнения карточки ОО	Суммарное значение показателей (макс – 24)	% заполнения данных о лицензии, аккредитации
МБОУ СОШ №7 г. Охи им. Д. М. Карбышева	75	100,0	22	91,7
МБОУ ОШ № 4 г. Охи	75	100,0	11	91,7
МБОУ школа-интернат с. Некрасовка им. П. Г. Чайка	74	98,7	17	70,8
МБОУ СОШ №5 г.Охи им. А.В.Беляева	71	94,7	24	100,0
МБОУ СОШ №1 г.Охи им.А.Е.Буюклы	66	88,0	19	79,2
МБОУ школа-детский сад с.Тунгор	66	88,0	13	54,2
Средний показатель по МО	71,2	94,9	17,7	81,3

**Процент наполненности раздела «Карточка ОО»
и сведений о лицензии, аккредитации в АИС СГО
Поронайский муниципальный округ**

Краткое наименование ОО	Суммарное значение показателей (макс – 75)	% заполнения карточки ОО	Суммарное значение показателей (макс – 24)	% заполнения данных о лицензии, аккредитации
МБОУ ШИ №3 г.Поронайск	73	97,3	24	100,0
МБОУ СОШ №7 г.Поронайск	72	96,0	17	70,8
МБОУ СОШ №8 г.Поронайск	72	96,0	21	87,5
МБОУ СОШ с.Леонидово	72	96,0	19	79,2
МКОУ СОШ с.Малиновка	72	96,0	21	87,5
МБОУ СОШ с.Восток	71	94,7	23	95,8
МБОУ СОШ №1 г.Поронайск	70	93,3	17	70,8
МБОУ СОШ №2 г.Поронайск	70	93,3	20	83,3
МБОУ СОШ пгт.Вахрушев	70	93,3	24	100,0
МКОУ СОШ с.Гастелло	66	88,0	12	50,0
МБОУ В(С)ОШ г.Поронайск	63	84,0	18	75,0
Средний показатель по МО	70,1	93,5	19,4	80,7

**Процент наполненности раздела «Карточка ОО»
и сведений о лицензии, аккредитации в АИС СГО
Северо-Курильский муниципальный округ**

Краткое наименование ОО	Суммарное значение показателей (макс – 75)	% заполнения карточки ОО	Суммарное значение показателей (макс – 24)	% заполнения данных о лицензии, аккредитации
МБОУ СОШ г.Северо-Курильск	68	90,7	11	45,8
Средний показатель по МО	68,0	90,7	11,0	45,8

**Процент наполненности раздела «Карточка ОО»
и сведений о лицензии, аккредитации в АИС СГО
Смирныховский муниципальный округ**

Краткое наименование ОО	Суммарное значение показателей (макс – 75)	% заполнения карточки ОО	Суммарное значение показателей (макс – 24)	% заполнения данных о лицензии, аккредитации
МБОУ В(с)ОШ № 2 пгт. Смирных	74	98,7	16	88,9
МБОУ СОШ с.Буюклы	73	97,3	22	91,7
МБОУ СОШ с. Омор	73	97,3	24	100,0
МБОУ СОШ с.Первомайск	72	96,0	23	95,8
МБОУ СОШ с.Победино	72	96,0	22	91,7
МБОУ СОШ пгт. Смирных	71	94,7	12	50,0
Средний показатель по МО	72,5	96,7	19,8	86,3

**Процент наполненности раздела «Карточка ОО»
и сведений о лицензии, аккредитации в АИС СГО
Томаринский муниципальный округ**

Краткое наименование ОО	Суммарное значение показателей (макс – 75)	% заполнения карточки ОО	Суммарное значение показателей (макс – 24)	% заполнения данных о лицензии, аккредитации
МБОУ СОШ №2 г.Томари	75	100,0	23	95,8
МБОУ СОШ с.Пензенское	71	94,7	11	45,8
МБОУ СОШ с.Ильинское	63	84,0	5	20,8
МБОУ СОШ с.Красногорск	59	78,7	11	45,8
Средний показатель по МО	67,0	89,3	12,5	52,1

**Процент наполненности раздела «Карточка ОО»
и сведений о лицензии, аккредитации в АИС СГО
Тымовский муниципальный округ**

Краткое наименование ОО	Суммарное значение показателей (макс – 75)	% заполнения карточки ОО	Суммарное значение показателей (макс – 24)	% заполнения данных о лицензии, аккредитации
МБОУ СОШ №3 г.Тымовск	74	98,7	19	79,2
МБОУ СОШ с. Адо-Тымово	72	96,0	24	100,0
МБОУ СОШ с. Воскресеновка	72	96,0	12	50,0
МБОУ СОШ №1 г.Тымовск	71	94,7	24	100,0
МБОУ НОШ с.Чир-Унвд	71	94,7	11	45,8
МБОУ СОШ с. Молодежное	70	93,3	24	100,0
МБОУ НОШ-Д/С с. Красная Тымь	67	89,3	22	91,7
МБОУ СОШ с. Ясное	64	85,3	22	91,7
МБОУ СОШ с. Арги-Паги	62	82,7	11	45,8
МБОУ СОШ с. Кировское	60	80,0	24	100,0
Средний показатель по МО	68,3	91,1	19,3	80,4

**Процент наполненности раздела «Карточка ОО»
и сведений о лицензии, аккредитации в АИС СГО
Угледгорский муниципальный округ**

Краткое наименование ОО	Суммарное значение показателей (макс – 75)	% заполнения карточки ОО	Суммарное значение показателей (макс – 24)	% заполнения данных о лицензии, аккредитации
МБОУ СОШ с. Лесогорское	73	97,3	24	100,0
МБОУ СОШ с. Бошняково	72	96,0	24	100,0
МБОУ ООШ № 2 г. Угледгорска	71	94,7	24	100,0
МБОУ СОШ № 1 г. Угледгорска	70	93,3	19	79,2
МАОУ СОШ им. Кима Е.И. пгт. Шахтерск	70	93,3	13	54,2
МБОУ НОШЭР г. Угледгорска	67	89,3	24	100,0
МБОУ СОШ № 5 г. Угледгорска	66	88,0	12	50,0
МБОУ СОШ с. Краснополье	66	88,0	11	45,8
МБОУ СОШ с. Поречье	66	88,0	24	100,0
Средний показатель по МО	69,0	92,0	19,4	81,0

**Процент наполненности раздела «Карточка ОО»
и сведений о лицензии, аккредитации в АИС СГО
Холмский муниципальный округ**

Краткое наименование ОО	Суммарное значение показателей (макс – 75)	% заполнения карточки ОО	Суммарное значение показателей (макс – 24)	% заполнения данных о лицензии, аккредитации
МАОУ СОШ №1 г.Холмск	72	96,0	22	91,7
МАОУ СОШ №6 г.Холмск	71	94,7	23	95,8
МБОУ СОШ с.Костромское	71	94,7	20	83,3
МАОУ СОШ с. Правда	70	93,3	23	95,8
МБОУ ООШ с.Пионеры	70	93,3	24	100,0
МКОУ О(С)ОШ г.Холмск	68	90,7	16	88,9
МАОУ СОШ села Чехова	67	89,3	19	79,2
МАОУ СОШ с.Чапаново	66	88,0	23	95,8
МАОУ СОШ №8 г.Холмска	65	86,7	11	45,8
МАОУ СОШ № 9 г. Холмска	65	86,7	24	100,0
Лицей "Надежда" г.Холмск	65	86,7	11	45,8
МАОУ СОШ с.Яблочное	64	85,3	22	91,7
МКОУ "Школа "Гармония" г. Холмска	64	85,3	12	100,0
Средний показатель по МО	67,5	90,1	19,5	85,7

**Процент наполненности раздела «Карточка ОО»
и сведений о лицензии, аккредитации в АИС СГО
Южно-Курильский муниципальный округ**

Краткое наименование ОО	Суммарное значение показателей (макс – 75)	% заполнения карточки ОО	Суммарное значение показателей (макс – 24)	% заполнения данных о лицензии, аккредитации
МБОУ СОШ Южно-Курильск	75	100,0	24	100
Центр Образования Южно-Курильск	74	98,7	23	95,8
МБОУ "СОШ им. П.И.Рикорда"	74	98,7	22	91,7
МБОУ СОШ с. Малокурильское	74	98,7	24	100
МБОУ СОШ с. Крабозаводское	72	96,0	24	100
Средний показатель по МО	73,8	98,4	23,4	97,5

**Процент наполненности раздела «Карточка ОО»
и сведений о лицензии, аккредитации в АИС СГО
Городской округ «город Южно-Сахалинск»**

Краткое наименование ОО	Суммарное значение показателей (макс – 75)	% заполнения карточки ОО	Суммарное значение показателей (макс – 24)	% заполнения данных о лицензии, аккредитации
МАОУ НОШ № 7 г.Южно-Сахалинска	75	100,0	24	100,0
МАОУ Кадетская школа г.Южно-Сахалинска	75	100,0	24	100,0
МАОУ СОШ № 16 г.Южно-Сахалинска	75	100,0	24	100,0
МАОУ СОШ № 5 г.Южно-Сахалинска	74	98,7	23	95,8
МАОУ СОШ № 11 г.Южно-Сахалинска	74	98,7	24	100,0
МАОУ СОШ № 14 г.Южно-Сахалинска	74	98,7	23	95,8
МАОУ СОШ № 31 г.Южно-Сахалинска	74	98,7	23	95,8
МАОУ Лицей № 2 г.Южно-Сахалинска	74	98,7	23	95,8
МКОУ В(С)ОШ № 1 г.Южно-Сахалинска	74	98,7	6	33,3
МАОУ СОШ №20 г.Южно-Сахалинска	73	97,3	24	100,0
МАОУ СОШ № 24 г.Южно-Сахалинска	73	97,3	10	83,3
МАОУ СОШ № 30 г.Южно-Сахалинска	73	97,3	22	91,7
МАОУ СОШ № 32 г.Южно-Сахалинска	73	97,3	11	45,8
МАОУ Восточная гимназия г.Южно-Сахалинска	73	97,3	23	95,8
МАОУ Лицей № 1 г.Южно-Сахалинска	73	97,3	24	100,0
МКОУ В(С)ОШ № 2 г.Южно-Сахалинска	73	97,3	6	33,3

Краткое наименование ООО	Суммарное значение показателей (макс – 75)	% заполнения карточки ОО	Суммарное значение показателей (макс – 24)	% заполнения данных о лицензии, аккредитации
МАОУ СОШ № 3 им. Героя России Сергея Ромашина г. Южно-Сахалинска	72	96,0	23	95,8
МАОУ СОШ № 1 г.Южно-Сахалинска	71	94,7	22	91,7
МАОУ СОШ № 8 г.Южно-Сахалинска им. В.Г. Асапова	71	94,7	23	95,8
МАОУ СОШ № 18 с.Синегорск	71	94,7	22	91,7
МАОУ СОШ № 34 с.Березняки	71	94,7	22	91,7
МАОУ Гимназия № 3 г.Южно-Сахалинска	71	94,7	24	100,0
МАОУ СОШ № 22 г.Южно-Сахалинска	70	93,3	23	95,8
МАОУ СОШ № 25 имени А.П. Чехова г. Южно-Сахалинска	70	93,3	12	100,0
МАОУ Гимназия № 1 им. А.С.Пушкина г.Южно-Сахалинска	69	92,0	24	100,0
МАОУ СОШ № 6 г.Южно-Сахалинска	67	89,3	12	50,0
МАОУ СОШ № 13 им. П.А.Леонова г.Южно-Сахалинска	67	89,3	11	45,8
МБОУ КШ «Надежда» г. Южно-Сахалинска	67	89,3	6	100,0
МАОУ СОШ № 26 г.Южно-Сахалинска	67	89,3	12	50,0
МАОУ СОШ № 4 г. Южно-Сахалинска	66	88,0	22	91,7
МАОУ СОШ № 19 с.Дальнее	65	86,7	12	50,0
МАОУ Гимназия №2 г.Южно-Сахалинска	65	86,7	23	95,8

Краткое наименование ООО	Суммарное значение показателей (макс – 75)	% заполнения карточки ООО	Суммарное значение показателей (макс – 24)	% заполнения данных о лицензии, аккредитации
МАОУ СОШ № 23 г.Южно-Сахалинска	58	77,3	16	66,7
Средний показатель по МО	70,8	94,5	18,9	84,2

Процент наполненности раздела «Карточка ООО» и сведений о лицензии, аккредитации в АИС СГО в частных и государственных общеобразовательных организациях

Наименование ООО	Суммарное значение показателей (макс – 75)	% заполнения карточки ООО	Суммарное значение показателей (макс – 24)	% заполнения данных о лицензии, аккредитации
ЧНОШ КБ Бридж (ИП Ким Андрей Дянович)	58	77,3	10	41,7
ОАНО "Образовательный центр "Эврика"	57	76,0	0	0,0
ГКОУ ШИ «Радуга» пгт. Смирных	51	68,0	5	27,8
ГКОУ ШИ г.Долинска	34	45,3	12	66,7
ГКОУ ШИ г. Поронайска	64	85,3	11	45,8
СГКСУВОУ зт с. Костромское	44	58,7	12	50,0