

Справка по результатам мониторинга наполненности карточек ОО в АИС СГО в общеобразовательных организациях Сахалинской области

Во исполнение Регламента работы общеобразовательных организаций Сахалинской области в АИС «Сетевой город. Образование» (АИС СГО) государственной информационной системы «Региональное образование», утвержденного Приказом Сахминобра от 14.07.2022г. №3.12-34, отделом развития цифровой образовательной среды (ЦОС) ГАУ РЦОКОСО 15 сентября 2025 года проведен мониторинг наполненности раздела «Карточка ОО» АИС СГО в общеобразовательных организациях Сахалинской области.

Предыдущий мониторинг наполненности карточек ОО в АИС СГО был проведен в феврале 2025 г., аналитическая справка и результаты мониторингов размещены на сайте РЦЦТО <http://ct.rcoko65.ru/>, информационные письма о результатах мониторинга разосланы в муниципальные органы в сфере образования. Инструкция по заполнению карточки ОО и пример с подробным описанием полей размещены на сайте РЦЦТО <http://ct.rcoko65.ru/> в разделе Мониторинги – Мониторинг АИС СГО – Модуль ООО – Наполнение разделов АИС СГО – Карточка ОО.

Цель мониторинга - определить полноту и актуальность данных, внесенных в поля раздела «Карточка ОО» АИС СГО образовательными организациями.

Корректное заполнение полей раздела «Карточка ОО» в АИС СГО необходимо для обеспечения актуальной информацией об образовательной организации всех участников образовательных отношений: любой пользователь системы может получить сведения, нажав на ссылку с названием организации, также сведения из карточки ОО используются для формирования отчетов органами управления образованием.

Раздел «Карточка ОО» в АИС СГО помимо полей, содержащих информацию об основной деятельности образовательной организации, содержит сведения о лицензии на право ведения образовательной

деятельности, лицензии на право оказания дополнительных образовательных услуг, свидетельства об аккредитации.

В ходе мониторинга был проведен анализ:

- полноты внесения сведений в поля раздела «Карточка ОО» в АИС СГО;
- заполнения сведений о лицензии на право ведения образовательной деятельности, лицензии на право оказания дополнительных образовательных услуг, свидетельства об аккредитации.

В карточке ОО были добавлены новые поля: наличие бесплатного питания для обучающихся младших классов, наличие группы продленного дня для первоклассников, расписание группы продленного дня для первоклассников, кружки, секции, наличие профильного обучения предпрофессиональной направленности на уровне среднего общего образования, направление профильного обучения предпрофессиональной направленности на уровне среднего общего образования, информация о правилах отбора в профильные классы. Содержание новых полей не учитывалось в данном мониторинге. При проведении следующего мониторинга карточек ОО указанные поля будут включены в итоговый показатель.

В мониторинге не учитывалось содержание полей: головная организация, ведомство, является участником проекта, район, адаптированные программы, скан-копия лицензии на право ведения обр. деятельности, скан-копия лицензии на право оказания доп. обр. услуг, скан-копия свидетельства об аккредитации.

Подробная информация по заполнению полей размещена на сайте РЦЦТО <http://ct.rcoko65.ru/kartochka-oo-v-ooo> (файл «Описание полей карточки ОО»).

В мониторинге участвовало 154 общеобразовательных организаций:

- 148 муниципальных ООО;
- 4 государственных школы-интерната;

- 2 частные школы.

Анализ полноты внесения сведений в поля раздела «Карточка ОО»
в АИС СГО показал:

✓ в 130 общеобразовательных организациях (что составляет 84,4% от общего количества обследованных школ) высокий уровень заполнения полей карточки ОО (заполнено от 90% до 100% полей карточки ОО);

✓ в 19 общеобразовательных организациях (что составляет 12,3% от общего количества обследованных школ) средний уровень заполнения полей карточки ОО (заполнено от 80% до 89,9% полей карточки ОО);

✓ в 5 общеобразовательных организациях (что составляет 3,3% от общего количества обследованных школ) низкий уровень заполнения полей карточки ОО (заполнено менее 80% полей карточки ОО).

Анализ заполнения сведений о лицензии и аккредитации показал:

✓ в 87 общеобразовательных организациях (что составляет 56,5% от общего количества обследованных школ) высокий уровень заполнения сведений о лицензии и аккредитации (внесено от 90% до 100% данных о лицензии и аккредитации);

✓ в 10 общеобразовательных организациях (что составляет 6,5% от общего количества обследованных школ) средний уровень заполнения сведений о лицензии и аккредитации (внесено от 80% до 89,9% данных о лицензии и аккредитации);

✓ в 57 общеобразовательных организациях (что составляет 37% от общего количества обследованных школ) низкий уровень заполнения сведений о лицензии и аккредитации (внесено менее 80% данных о лицензии и аккредитации).

По сравнению с результатами прошлого мониторинга, проведенного в феврале 2025г., в среднем по всем общеобразовательным организациям Сахалинской области:

– процент наполнения полей карточек ОО повысился на 0,6 процентных пункта и составил 94,5%;

В 11 муниципальных образованиях процент заполнения карточек ОО повысился: Южно-Курильский муниципальный округ, Углегорский муниципальный округ, Охинский муниципальный округ, Александровск-Сахалинский муниципальный округ, городской округ «город Южно-Сахалинск», Невельский муниципальный округ, Холмский муниципальный округ, Анивский муниципальный округ, Томаринский муниципальный округ, Корсаковский муниципальный округ, Курильский муниципальный округ.

В 4 муниципальных образованиях произошло незначительное снижение процента заполнения карточек ОО. Возможные причины снижения показателя: не внесена информация в поля о координатах, заполнение полей не по образцу, несвоевременное обновление и неактуальная информация, включающая ссылки на сайт, документы.

Динамика показателей заполнения полей карточек ОО в разрезе муниципальных образований представлена на рис. 1.

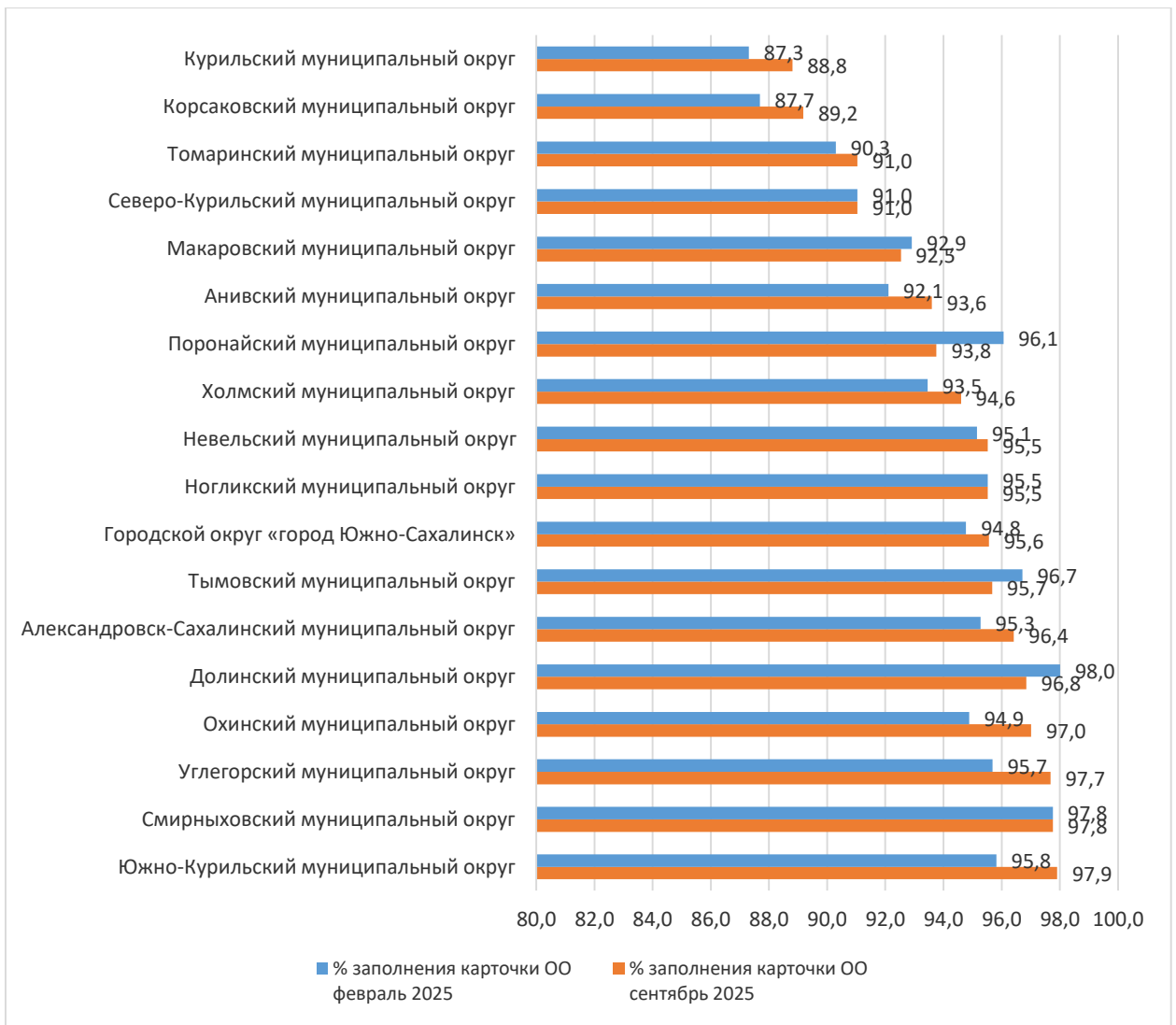
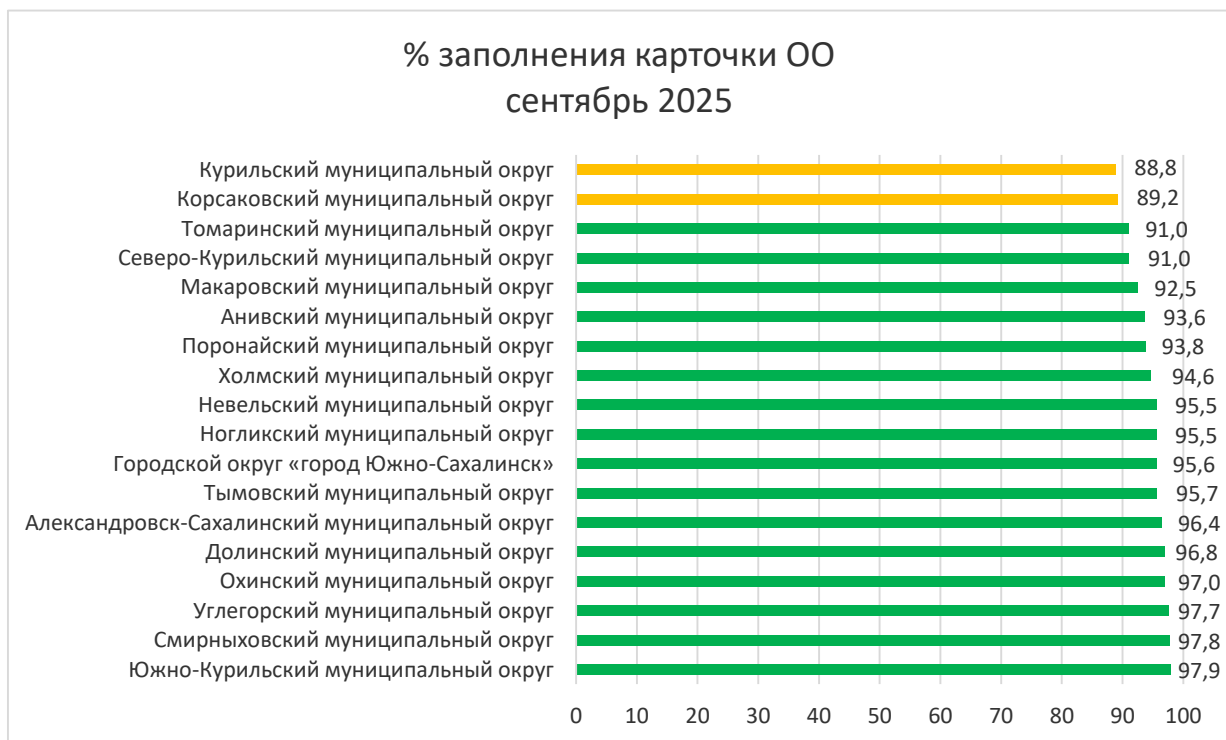


Рис. 1. Динамика показателей заполнения полей карточек ОО в муниципальных образованиях Сахалинской области.

Распределение муниципальных образований по проценту заполнения карточки ОО

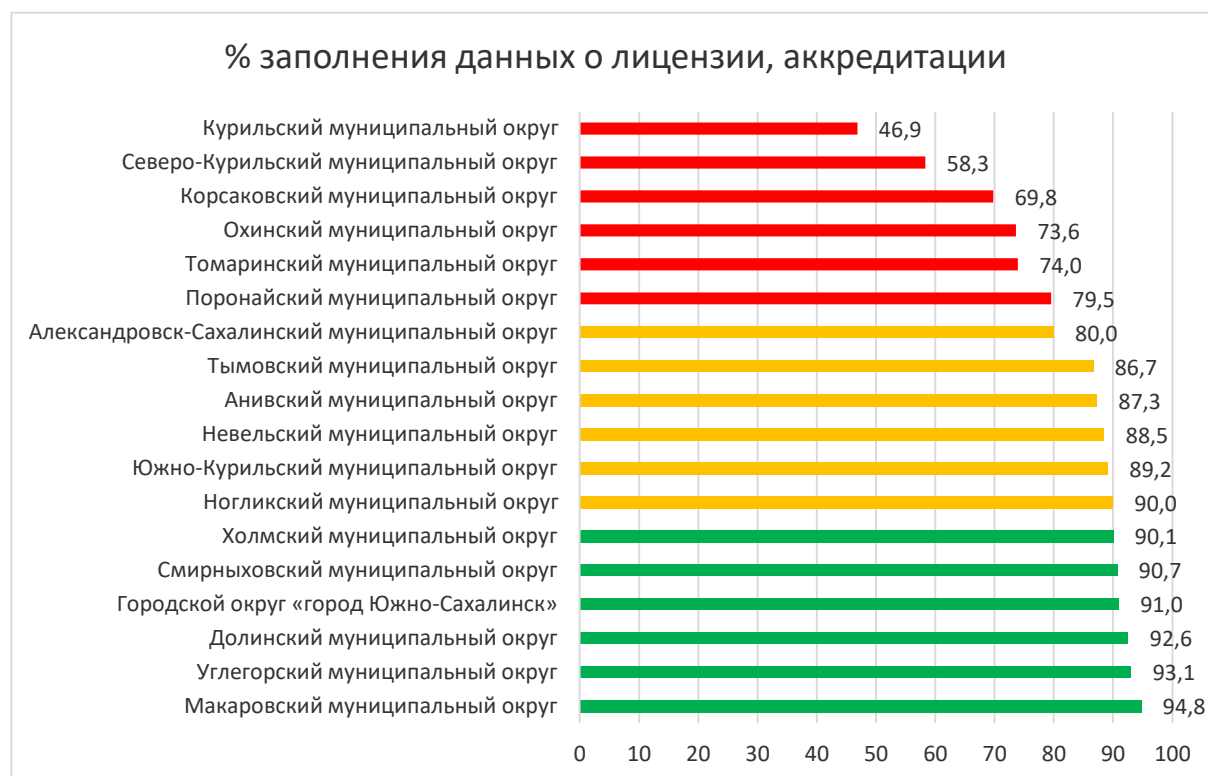
МО	% заполнения карточки ОО сентябрь 2025	% заполнения карточки ОО февраль 2025
Южно-Курильский муниципальный округ	97,9	95,8
Смирныховский муниципальный округ	97,8	97,8
Углегорский муниципальный округ	97,7	95,7
Охинский муниципальный округ	97,0	94,9
Долинский муниципальный округ	96,8	98,0
Александровск-Сахалинский муниципальный округ	96,4	95,3
Тымовский муниципальный округ	95,7	96,7
Городской округ «город Южно-Сахалинск»	95,6	94,8
Ногликский муниципальный округ	95,5	95,5
Невельский муниципальный округ	95,5	95,1
Холмский муниципальный округ	94,6	93,5
Поронайский муниципальный округ	93,8	96,1
Анивский муниципальный округ	93,6	92,1
Макаровский муниципальный округ	92,5	92,9
Северо-Курильский муниципальный округ	91,0	91,0
Томаринский муниципальный округ	91,0	90,3
Корсаковский муниципальный округ	89,2	87,7
Курильский муниципальный округ	88,8	87,3



	90% - 100% - высокий уровень заполнения карточки ОО
	80% - 89,9% - средний уровень заполнения карточки ОО
	< 80% - низкий уровень заполнения карточки ОО

Распределение муниципальных образований по проценту заполнения данных о лицензии, аккредитации

МО	Суммарное значение показателей заполнения данных о лицензии, аккредитации	% заполнения данных о лицензии, аккредитации
Макаровский муниципальный округ	22,8	94,8
Углегорский муниципальный округ	22,3	93,1
Долинский муниципальный округ	22,2	92,6
Городской округ «город Южно-Сахалинск»	20,3	91,0
Смирныховский муниципальный округ	20,8	90,7
Холмский муниципальный округ	21,2	90,1
Ногликский муниципальный округ	21,6	90,0
Южно-Курильский муниципальный округ	21,4	89,2
Невельский муниципальный округ	21,3	88,5
Анивский муниципальный округ	20,1	87,3
Тымовский муниципальный округ	20,8	86,7
Александровск-Сахалинский муниципальный округ	19,2	80,0
Поронайский муниципальный округ	19,1	79,5
Томаринский муниципальный округ	17,8	74,0
Охинский муниципальный округ	17,7	73,6
Корсаковский муниципальный округ	16,8	69,8
Северо-Курильский муниципальный округ	14,0	58,3
Курильский муниципальный округ	11,3	46,9



	90% - 100% - высокий уровень заполнения данных о лицензии, аккредитации
	80% - 89,9% - средний уровень заполнения данных о лицензии, аккредитации
	< 80% - низкий уровень заполнения данных о лицензии, аккредитации

**Процент наполненности раздела «Карточка ОО»
и сведений о лицензии, аккредитации в АИС СГО
Александровск-Сахалинский муниципальный округ**

Краткое наименование ОО	Суммарное значение показателей (макс – 67)	% заполнения карточки ОО	Суммарное значение показателей (макс – 24)	% заполнения данных о лицензии, аккредитации
МКОУ СОШ с.Мгачи	67	100,0	16	66,7
МКОУ ООШ с. Виахту	66	98,5	24	100,0
МАОУ СОШ № 2 Им. Героя Советского Союза Леонида Смирных	65	97,0	17	70,8
МАОУ СОШ №6 г. Александровск-Сахалинский	64	95,5	22	91,7
МАОУ СОШ №1 г. Александровск-Сахалинский	61	91,0	17	70,8
МКОУ СОШ с.Мгачи	67	100,0	16	66,7
Средний показатель по МО	64,6	96,4	19,2	80,0

**Процент наполненности раздела «Карточка ОО»
и сведений о лицензии, аккредитации в АИС СГО
Анивский муниципальный округ**

Краткое наименование ОО	Суммарное значение показателей (макс – 67)	% заполнения карточки ОО	Суммарное значение показателей (макс – 24)	% заполнения данных о лицензии, аккредитации
МАОУ СОШ № 5 с.Троицкое	66	98,5	21	87,5
МБОУ СОШ № 4 с.Таранай	66	98,5	23	95,8
МБОУ СОШ № 3 с.Огоньки	65	97,0	17	70,8
МАОУ СОШ № 2 г. Анива	64	95,5	23	95,8
МБОУ СОШ № 6 с. Троицкое	64	95,5	17	70,8
МБОУ НОШ № 7 с.Успенское	60	89,6	17	94,4
МАОУ СОШ № 1 г. Анива	54	80,6	23	95,8
Средний показатель по МО	62,7	93,6	20,1	87,3

**Процент наполненности раздела «Карточка ОО»
и сведений о лицензии, аккредитации в АИС СГО
Долинский муниципальный округ**

Краткое наименование ОО	Суммарное значение показателей (макс – 67)	% заполнения карточки ОО	Суммарное значение показателей (макс – 24)	% заполнения данных о лицензии, аккредитации
МБОУ СОШ с. Быков	66	98,5	23	95,8
МБОУ СОШ с. Покровка	66	98,5	24	100,0
МБОУ СОШ с. Стародубское	66	98,5	24	100,0
МБОУ СОШ с. Углезаводск	66	98,5	17	70,8
МБОУ СОШ с. Советское	65	97,0	24	100,0
МБОУ СОШ с. Сокол	65	97,0	16	66,7
МБОУ СОШ № 1 г. Долинска	64	95,5	24	100,0
МБОУ СОШ с. Взморье	64	95,5	24	100,0
МБОУ СОШ № 2 г. Долинска	62	92,5	24	100,0
Средний показатель по МО	64,9	96,8	22,2	92,6

**Процент наполненности раздела «Карточка ОО»
и сведений о лицензии, аккредитации в АИС СГО
Курильский муниципальный округ**

Краткое наименование ОО	Суммарное значение показателей (макс – 67)	% заполнения карточки ОО	Суммарное значение показателей (макс – 24)	% заполнения данных о лицензии, аккредитации
МБОУ СОШ г.Курильска им. Э.Д.Норполова	64	95,5	21	87,5
МБОУ СОШ с.Горячие Ключи	63	94,0	11	45,8
МБОУ СОШ с.Буревесник	58	86,6	6	25,0
МБОУ СОШ с.Рейдово	53	79,1	7	29,2
Средний показатель по МО	59,5	88,8	11,3	46,9

**Процент наполненности раздела «Карточка ОО»
и сведений о лицензии, аккредитации в АИС СГО
Корсаковский муниципальный округ**

Краткое наименование ОО	Суммарное значение показателей (макс – 67)	% заполнения карточки ОО	Суммарное значение показателей (макс – 24)	% заполнения данных о лицензии, аккредитации
МАОУ СОШ № 2 г. Корсакова	65	97,0	23	95,8
МАОУ НОШ № 5 г. Корсакова	65	97,0	19	79,2
МАОУ СОШ с. Раздольное	64	95,5	22	91,7
МАОУ СОШ с. Соловьевка	63	94,0	18	75,0
МАОУ СОШ № 1 г. Корсакова	62	92,5	16	66,7
МАОУ СОШ с. Новиково	61	91,0	12	50,0
МАОУ СОШ № 6 г. Корсакова	58	86,6	16	66,7
МАОУ СОШ с. Дачное	58	86,6	12	50,0
МАОУ СОШ № 4 г. Корсакова	57	85,1	24	100,0
МАОУ СОШ № 3 имени А.А. Булгакова	56	83,6	16	66,7
МАОУ СОШ с. Чапаево	56	83,6	11	45,8
МАОУ СОШ с.Озерское	52	77,6	12	50,0
Средний показатель по МО	59,8	89,2	16,8	69,8

**Процент наполненности раздела «Карточка ОО»
и сведений о лицензии, аккредитации в АИС СГО
Макаровский муниципальный округ**

Краткое наименование ОО	Суммарное значение показателей (макс – 67)	% заполнения карточки ОО	Суммарное значение показателей (макс – 24)	% заполнения данных о лицензии, аккредитации
МБОУ СОШ с. Новое	64	95,5	23	95,8
МБОУ НОШ с. Поречье	64	95,5	23	95,8
МБОУ ООШ с. Восточное	61	91,0	23	95,8
МАОУ СОШ г. Макарова	59	88,1	22	91,7
Средний показатель по МО	62,0	92,5	22,8	94,8

**Процент наполненности раздела «Карточка ОО»
и сведений о лицензии, аккредитации в АИС СГО
Невельский муниципальный округ**

Краткое наименование ОО	Суммарное значение показателей (макс – 67)	% заполнения карточки ОО	Суммарное значение показателей (макс – 24)	% заполнения данных о лицензии, аккредитации
МБОУ СОШ № 2 г. Невельск	66	98,5	24	100,0
МБОУ СОШ с. Горнозаводск	64	95,5	23	95,8
МБОУ СОШ с. Шебунино	64	95,5	18	75,0
МБОУ СОШ № 3 имени Героя Советского Союза М.П. Девятаева" г. Невельска	62	92,5	20	83,3
Средний показатель по МО	64,0	95,5	21,3	88,5

**Процент наполненности раздела «Карточка ОО»
и сведений о лицензии, аккредитации в АИС СГО
Ногликский муниципальный округ**

Краткое наименование ОО	Суммарное значение показателей (макс – 67)	% заполнения карточки ОО	Суммарное значение показателей (макс – 24)	% заполнения данных о лицензии, аккредитации
МБОУ Гимназия пгт.Ноглики	65	97,0	23	95,8
МБОУ СОШ № 1 пгт. Ноглики	65	97,0	24	100,0
МБОУ СОШ с.Ныш	65	97,0	24	100,0
МБОУ СОШ с. Вал	64	95,5	22	91,7
МБОУ СОШ № 2 пгт.Ноглики	61	91,0	15	62,5
Средний показатель по МО	64,0	95,5	21,6	90,0

**Процент наполненности раздела «Карточка ОО»
и сведений о лицензии, аккредитации в АИС СГО
Охинский муниципальный округ**

Краткое наименование ОО	Суммарное значение показателей (макс – 67)	% заполнения карточки ОО	Суммарное значение показателей (макс – 24)	% заполнения данных о лицензии, аккредитации
МБОУ школа-интернат с. Некрасовка им. П. Г. Чайка	67	100,0	16	66,7
МБОУ СОШ №7 г. Охи им. Д. М. Карбышева	66	98,5	23	95,8
МБОУ ОШ № 4 г. Охи	65	97,0	11	45,8
МБОУ школа-детский сад с.Тунгор	65	97,0	17	70,8
МБОУ СОШ №1 г.Охи им.А.Е.Буюклы	64	95,5	15	62,5
МБОУ СОШ №5 г.Охи им. А.В.Беляева	63	94,0	24	100,0
Средний показатель по МО	65,0	97,0	17,7	73,6

**Процент наполненности раздела «Карточка ОО»
и сведений о лицензии, аккредитации в АИС СГО
Поронайский муниципальный округ**

Краткое наименование ОО	Суммарное значение показателей (макс – 67)	% заполнения карточки ОО	Суммарное значение показателей (макс – 24)	% заполнения данных о лицензии, аккредитации
МБОУ ШИ №3 г.Поронайск	66	98,5	17	70,8
МБОУ СОШ №8 г.Поронайск	64	95,5	22	91,7
МБОУ СОШ п.Вахрушев	64	95,5	24	100,0
МКОУ СОШ с.Гастелло	64	95,5	23	95,8
МКОУ СОШ с.Малиновка	64	95,5	17	70,8
МБОУ СОШ №1 г.Поронайск	63	94,0	17	70,8
МБОУ СОШ №7 г.Поронайск	63	94,0	17	70,8
МБОУ СОШ с.Восток	63	94,0	23	95,8
МБОУ СОШ с.Леонидово	63	94,0	19	79,2
МБОУ СОШ №2 г.Поронайск	62	92,5	20	83,3
МБОУ В(С)ОШ г.Поронайск	55	82,1	11	45,8
Средний показатель по МО	62,8	93,8	19,1	79,5

**Процент наполненности раздела «Карточка ОО»
и сведений о лицензии, аккредитации в АИС СГО
Северо-Курильский муниципальный округ**

Краткое наименование ОО	Суммарное значение показателей (макс – 67)	% заполнения карточки ОО	Суммарное значение показателей (макс – 24)	% заполнения данных о лицензии, аккредитации
МБОУ СОШ г.Северо-Курильск	61	91,0	14	58,3
Средний показатель по МО	61,0	91,0	14,0	58,3

**Процент наполненности раздела «Карточка ОО»
и сведений о лицензии, аккредитации в АИС СГО
Смирныховский муниципальный округ**

Краткое наименование ОО	Суммарное значение показателей (макс – 67)	% заполнения карточки ОО	Суммарное значение показателей (макс – 24)	% заполнения данных о лицензии, аккредитации
МБОУ В(с)ОШ № 2 пгт. Смирных	67	100,0	17	94,4
МБОУ СОШ с. Омор	66	98,5	24	100,0
МБОУ СОШ с.Победино	66	98,5	22	91,7
МБОУ СОШ с.Буюклы	65	97,0	22	91,7
МБОУ СОШ с.Первомайск	65	97,0	23	95,8
МБОУ СОШ пгт. Смирных	64	95,5	17	70,8
Средний показатель по МО	65,5	97,8	20,8	86,8

**Процент наполненности раздела «Карточка ОО»
и сведений о лицензии, аккредитации в АИС СГО
Томаринский муниципальный округ**

Краткое наименование ОО	Суммарное значение показателей (макс – 67)	% заполнения карточки ОО	Суммарное значение показателей (макс – 24)	% заполнения данных о лицензии, аккредитации
МБОУ СОШ №2 г.Томари	64	95,5	23	95,8
МБОУ СОШ с.Пензенское	64	95,5	22	91,7
МБОУ СОШ с.Красногорск	59	88,1	16	66,7
МБОУ СОШ с.Ильинское	57	85,1	10	41,7
Средний показатель по МО	61,0	91,0	17,8	74,0

**Процент наполненности раздела «Карточка ОО»
и сведений о лицензии, аккредитации в АИС СГО
Тымовский муниципальный округ**

Краткое наименование ОО	Суммарное значение показателей (макс – 67)	% заполнения карточки ОО	Суммарное значение показателей (макс – 24)	% заполнения данных о лицензии, аккредитации
МБОУ СОШ с. Молодежное	66	98,5	24	100,0
МБОУ СОШ №1 г.Тымовск	65	97,0	24	100,0
МБОУ СОШ №3 г.Тымовск	65	97,0	20	83,3
МБОУ СОШ с. Адо-Тымово	65	97,0	24	100,0
МБОУ СОШ с. Воскресеновка	65	97,0	17	70,8
МБОУ НОШ с.Чир-Унвд	65	97,0	16	66,7
МБОУ НОШ-Д/С с. Красная Тымь	64	95,5	22	91,7
МБОУ СОШ с. Арги-Паги	63	94,0	16	66,7
МБОУ СОШ с. Ясное	63	94,0	21	87,5
МБОУ СОШ с. Кировское	60	89,6	24	100,0
Средний показатель по МО	64,1	95,7	20,8	86,7

**Процент наполненности раздела «Карточка ОО»
и сведений о лицензии, аккредитации в АИС СГО
Угледгорский муниципальный округ**

Краткое наименование ОО	Суммарное значение показателей (макс – 67)	% заполнения карточки ОО	Суммарное значение показателей (макс – 24)	% заполнения данных о лицензии, аккредитации
МБОУ СОШ № 1 г. Угледгорска	66	98,5	23	95,8
МБОУ СОШ № 5 г. Угледгорска	66	98,5	24	100,0
МБОУ НОШЭР г. Угледгорска	66	98,5	24	100,0
МБОУ СОШ с. Лесогорское	66	98,5	24	100,0
МБОУ СОШ с. Бошняково	66	98,5	24	100,0
МАОУ СОШ им. Кима Е.И. пгт. Шахтерск УМО СО	65	97,0	18	75,0
МБОУ ООШ № 2 г. Угледгорска	65	97,0	24	100,0
МБОУ СОШ с. Поречье	65	97,0	24	100,0
МБОУ СОШ с. Краснополье	64	95,5	16	66,7
МБОУ СОШ № 1 г. Угледгорска	66	98,5	23	95,8
МБОУ СОШ № 5 г. Угледгорска	66	98,5	24	100,0
Средний показатель по МО	65,4	97,7	22,3	93,1

**Процент наполненности раздела «Карточка ОО»
и сведений о лицензии, аккредитации в АИС СГО
Холмский муниципальный округ**

Краткое наименование ОО	Суммарное значение показателей (макс – 67)	% заполнения карточки ОО	Суммарное значение показателей (макс – 24)	% заполнения данных о лицензии, аккредитации
МАОУ СОШ села Чехова	65	97,0	19	79,2
МАОУ СОШ №1 г.Холмск	64	95,5	22	91,7
МАОУ СОШ №6 г.Холмск	64	95,5	21	87,5
МАОУ СОШ №8 г.Холмска	64	95,5	23	95,8
МАОУ СОШ № 9 г. Холмска	64	95,5	24	100,0
Лицей "Надежда" г.Холмск	64	95,5	23	95,8
МАОУ СОШ с.Чапланово	64	95,5	23	95,8
МБОУ СОШ с.Костромское	64	95,5	18	75,0
МБОУ ООШ с.Пионеры	64	95,5	24	100,0
МАОУ СОШ с. Правда	63	94,0	23	95,8
МАОУ СОШ с.Яблочное	63	94,0	22	91,7
МКОУ О(С)ОШ г.Холмск	61	91,0	18	100,0
ОКУ г.Холмск	60	89,6	15	62,5
Средний показатель по МО	63,4	94,6	21,2	90,1

**Процент наполненности раздела «Карточка ОО»
и сведений о лицензии, аккредитации в АИС СГО
Южно-Курильский муниципальный округ**

Краткое наименование ОО	Суммарное значение показателей (макс – 67)	% заполнения карточки ОО	Суммарное значение показателей (макс – 24)	% заполнения данных о лицензии, аккредитации
МБОУ СОШ Южно-Курильск	67	100,0	17	70,8
МБОУ СОШ с. Малокурильское	67	100,0	24	100,0
МБОУ СОШ с. Крабозаводское	66	98,5	23	95,8
Центр Образования Южно-Курильск	64	95,5	21	87,5
МБОУ «СОШ им. П.И. Рикорда»	64	95,5	22	91,7
Средний показатель по МО	65,6	97,9	21,4	89,2

**Процент наполненности раздела «Карточка ОО»
и сведений о лицензии, аккредитации в АИС СГО
Городской округ «город Южно-Сахалинск»**

Краткое наименование ОО	Суммарное значение показателей (макс – 67)	% заполнения карточки ОО	Суммарное значение показателей (макс – 24)	% заполнения данных о лицензии, аккредитации
МАОУ НОШ № 7 г.Южно-Сахалинска	67	100,0	24	100,0
МАОУ СОШ № 11 г.Южно-Сахалинска	67	100,0	24	100,0
МАОУ СОШ № 16 г.Южно-Сахалинска	66	98,5	24	100,0
МАОУ СОШ №20 г.Южно-Сахалинска	66	98,5	24	100,0
МАОУ СОШ № 13 им. П.А.Леонова г.Южно-Сахалинска	66	98,5	23	95,8
МАОУ СОШ № 31 г.Южно-Сахалинска	66	98,5	23	95,8
МАОУ СОШ № 4 г. Южно-Сахалинска	66	98,5	20	83,3
МАОУ СОШ № 26 г.Южно-Сахалинска	66	98,5	17	70,8
МАОУ Лицей № 1 г.Южно-Сахалинска	66	98,5	17	70,8
МАОУ СОШ № 32 г.Южно-Сахалинска	66	98,5	16	66,7
МАОУ Кадетская школа г.Южно-Сахалинска	65	97,0	24	100,0
МАОУ СОШ № 14 г.Южно-Сахалинска	65	97,0	24	100,0
МБОУ КШ «Надежда» г. Южно-Сахалинска	65	97,0	6	100,0
МАОУ Гимназия № 3 г.Южно-Сахалинска	65	97,0	24	100,0
МАОУ Лицей № 2 г.Южно-Сахалинска	65	97,0	24	100,0

Краткое наименование ООО	Суммарное значение показателей (макс – 67)	% заполнения карточки ОО	Суммарное значение показателей (макс – 24)	% заполнения данных о лицензии, аккредитации
МАОУ Восточная гимназия г.Южно-Сахалинска	65	97,0	23	95,8
МАОУ СОШ № 5 г.Южно-Сахалинска	65	97,0	22	91,7
МАОУ СОШ № 6 г.Южно-Сахалинска	65	97,0	17	70,8
МАОУ Гимназия №2 г.Южно-Сахалинска	64	95,5	24	100,0
МАОУ СОШ № 3 им. Героя России Сергея Ромашина г. Южно-Сахалинска	64	95,5	23	95,8
МАОУ СОШ № 22 г.Южно-Сахалинска	64	95,5	23	95,8
МАОУ СОШ № 30 г.Южно-Сахалинска	64	95,5	23	95,8
МАОУ СОШ № 34 с.Березняки	64	95,5	23	95,8
МКОУ В(С)ОШ № 1 г.Южно-Сахалинска	64	95,5	11	61,1
МАОУ Гимназия № 1 им. А.С.Пушкина г.Южно-Сахалинска	63	94,0	24	100,0
МАОУ СОШ № 18 с.Синегорск	62	92,5	23	95,8
МАОУ СОШ № 25 имени А.П. Чехова г. Южно-Сахалинска	61	91,0	12	100,0
МКОУ В(С)ОШ № 2 г.Южно-Сахалинска	61	91,0	18	100,0
МАОУ СОШ № 1 г.Южно-Сахалинска	61	91,0	23	95,8
МАОУ СОШ № 24 г.Южно-Сахалинска	61	91,0	10	83,3
МАОУ СОШ № 19 с.Дальнее	61	91,0	17	70,8

Краткое наименование ОО	Суммарное значение показателей (макс – 67)	% заполнения карточки ОО	Суммарное значение показателей (макс – 24)	% заполнения данных о лицензии, аккредитации
МАОУ СОШ № 8 г.Южно-Сахалинска им. В.Г. Асапова	60	89,6	23	95,8
МАОУ СОШ № 23 г.Южно-Сахалинска	57	85,1	18	75,0
Средний показатель по МО	64,0	95,6	20,3	91,0

Процент наполненности раздела «Карточка ОО» и сведений о лицензии, аккредитации в АИС СГО в частных и государственных общеобразовательных организациях

Наименование ОО	Суммарное значение показателей (макс – 67)	% заполнения карточки ОО	Суммарное значение показателей (макс – 24)	% заполнения данных о лицензии, аккредитации
ЧНОШ КБ Бридж (ИП Ким Андрей Дянович)	57	85,1	11	45,8
ОАНО "Образовательный центр "Эврика"	56	83,6	0	0,0
ГКОУ ШИ «Радуга» пгт. Смирных	50	74,6	5	27,8
ГКОУ ШИ г.Долинска	31	46,3	12	66,7
ГКОУ ШИ г. Поронайска	55	82,1	11	45,8
СГКСУВОУ зт с. Костромское	39	58,2	13	54,2