

**Справка по результатам мониторинга наполненности раздела  
«Карточка ОО» в АИС СГО в образовательных организациях, реализующих  
программы дополнительного образования Сахалинской области**

Отделом развития цифровой образовательной среды (ЦОС) ГАУ РЦОКОСО 28 октября 2025 года проведен мониторинг наполненности раздела «Карточка образовательной организации» (Карточка ОО) автоматизированной информационной системы «Сетевой город. Образование» (АИС СГО) в образовательных организациях, реализующих программы дополнительного образования Сахалинской области (ОДО). Аналитическая справка, результаты мониторинга, а также инструкция по заполнению карточки ОО и пример с подробным описанием полей размещены на сайте <http://ct.rcoko65.ru/> в разделе Мониторинги – АИС СГО – Модуль ОДО – Результаты мониторинга – Мониторинг заполнения карточки ОО в АИС СГО.

Цель мониторинга – определить полноту и актуальность данных, внесенных в поля раздела «Карточка ОО» АИС СГО образовательными организациями.

Корректное заполнение полей раздела «Карточка ОО» в АИС СГО необходимо для обеспечения актуальной информацией об образовательной организации всех участников образовательных отношений: любой пользователь системы может получить сведения, нажав на ссылку с названием организации, также сведения из карточки ОО используются для формирования отчетов органами управления образованием. Раздел «Карточка ОО» в АИС СГО помимо полей, содержащих информацию об основной деятельности образовательной организации, содержит сведения о лицензии на право ведения дополнительных образовательных услуг.

В ходе мониторинга был проведен анализ:

- полноты внесения сведений в поля раздела «Карточка ОО» в АИС СГО;
- лицензии на право ведения дополнительных образовательных услуг;

При проведении мониторинга не учитывалось содержание полей, недоступных для заполнения:

- головная организация;
- ведомство;
- район;
- является участником проекта;

– скан-копия лицензии на право ведения образовательной деятельности (для снижения нагрузки на сервер АИС СГО лицензию рекомендуется разместить на официальном сайте образовательной организации).

Так же в данном мониторинге не учитывалось содержание новых полей:

- тип бухгалтерии;
- переведена на нормативно-подушевое финансирование;
- переведена на оплату, ориентированную на результат;
- наличие электронной библиотеки;
- количество штатных единиц педагогического состава.

При проведении мониторинга было выявлено, что во многих организациях в разделе «Сведения о лицензии на право ведения дополнительных образовательных услуг» содержатся сведения о лицензии на право ведения обр. деятельности, что не соответствует рекомендациям по заполнению карточки ОО. В текущем мониторинге не учитывалось содержание этого раздела, но к следующему мониторингу необходимо заполнить раздел «Сведения о лицензии на право ведения дополнительных образовательных услуг» в соответствии с образцом, который доступен по [ссылке](#).

В следующем мониторинге новые поля, а также поля раздела «Сведения о лицензии на право ведения дополнительных образовательных услуг» будут включены в итоговый показатель.

В мониторинге участвовало 306 организаций, реализующих программы дополнительного образования (ДО) из 18 муниципальных образований:

- 144 организаций на базе общеобразовательных организаций:
  - 142 муниципальных;
  - 2 государственных;
- 137 организации на базе дошкольных образовательных организаций.
- 25 организаций дополнительного образования (далее ОДО):
  - 21 муниципальная ОДО;
  - 4 учреждения дополнительного образования: «Государственное автономное учреждение дополнительного образования Сахалинской области ресурсный центр "Унисон"», Центр цифрового образования

детей "IT-куб Северный", Центр цифрового образования детей "IT-куб Южный" и Региональный центр выявления, поддержки и развития способностей и талантов у детей и молодежи "Сахалинтех Алаид".

В мониторинге не принимали участие организации, которые не реализуют программы дополнительного образования, их перечень отражен в приложении 1.

Результаты мониторинга с указанием незаполненных полей по каждой образовательной организации приведены в приложении 2 (файл Excel).

Выводы по результатам мониторинга:

1. Анализ полноты сведений в полях раздела АИС СГО «Карточка ОО» и сведений о лицензии показал:

– в 154 образовательных организациях, реализующих программы ДО (что составляет 50,3 % от общего количества обследованных ОО) высокий уровень заполнения полей карточки ОО и сведений о лицензии (заполнено от 90% до 100% полей карточки ОО);

– в 116 образовательных организациях, реализующих программы ДО (что составляет 37,9 % от общего количества обследованных ОО) средний уровень заполнения полей карточки ОО и сведений о лицензии (заполнено от 80% до 89,9% полей карточки ОО);

– в 36 образовательных организациях, реализующих программы ДО (что составляет 11,8 % от общего количества обследованных ОО) низкий уровень заполнения полей карточки ОО и сведений о лицензии (заполнено менее 80% полей карточки ОО).

Показатели заполнения раздела «Карточки ОО» в разрезе муниципальных образований представлены на рис. 1 и на рис. 2 по общеобразовательным и дошкольным образовательным организациям соответственно, на рис. 3 в разрезе организаций дополнительного образования.

2. Основные замечания по заполнению «Карточки ОО»:

- а. пустые поля;
- б. информация заполнена не по образцу;
- с. не актуальная информация;

- d. информация перенесена из основной образовательной организации и не адаптирована под дополнительное образование.

Предложения по результатам мониторинга:

1. Руководителям организаций, реализующих программы дополнительного образования, организовать 100%-ое наполнение раздела АИС СГО «Карточка ОО» достоверной информацией с учетом информации о новых полях в срок до 06.02.2026 г.

2. Руководителям муниципальных органов, осуществляющих управление образованием, обеспечить контроль за полнотой и актуальностью внесения данных в поля раздела «Карточка ОО» АИС СГО подведомственными образовательными организациями, реализующими программы дополнительного образования.

3. ГАУ РЦОКОСО провести мониторинг сведений, содержащихся в полях раздела «Карточка ОО» на предмет актуальности и полноты в срок до 13.02.2026 г.

**Распределение муниципальных образований по проценту заполнения карточки ОО в образовательных организациях, реализующих программы ДО (общеобразовательные организации)**

МО	Суммарное значение показателей заполнения карточки ОО (макс – 63)	% заполнения карточки ОО (макс – 100%)
Невельский муниципальный округ Сахалинской области	58	91,3
Южно-Курильский муниципальный округ Сахалинской области	57	90,8
Смирныховский муниципальный округ Сахалинской области	57	90,8
Макаровский муниципальный округ Сахалинской области	57	89,9
Поронайский муниципальный округ Сахалинской области	56	89,4
Охинский муниципальный округ Сахалинской области	56	88,6
Ногликский муниципальный округ Сахалинской области	56	88,6
Долинский муниципальный округ Сахалинской области	56	88,2
Анивский муниципальный округ Сахалинской области	55	87,8
Городской округ "город Южно-Сахалинск"	53	84,2
Александровск-Сахалинский муниципальный округ Сахалинской области	52	82,9
Углегорский муниципальный округ Сахалинской области	51	81,5
Курильский муниципальный округ Сахалинской области	50	79,0
Томаринский муниципальный округ Сахалинской области	50	78,6

Тымовский муниципальный округ Сахалинской области	50	78,6
Северо-Курильский муниципальный округ Сахалинской области	46	73,0
Корсаковский муниципальный округ Сахалинской области	46	72,2
Холмский муниципальный округ Сахалинской области	44	70,2

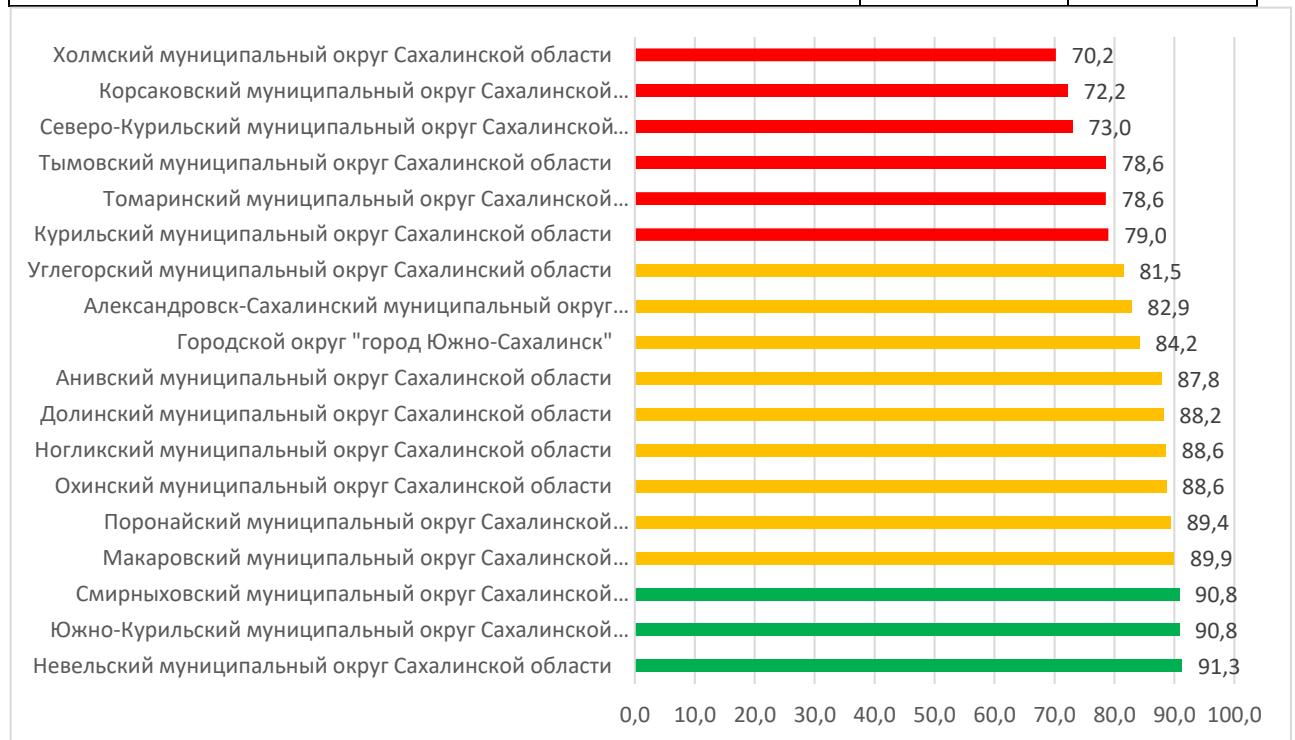


Рис. 1 Показатели наполнения раздела «Карточки ОО» в разрезе муниципальных образований

	90% - 100% - высокий уровень заполнения карточки ОО
	80% - 89,9% - средний уровень заполнения карточки ОО
	< 80% - низкий уровень заполнения карточки ОО

**Распределение муниципальных образований по проценту заполнения карточки  
ОО в образовательных организациях, реализующих программы ДО  
(дошкольные образовательные организации)**

МО	Суммарное значение показателей заполнения карточки ОО (макс – 63)	% заполнения карточки ОО (макс – 100%)
Томаринский муниципальный округ Сахалинской области	58	92,1
Невельский муниципальный округ Сахалинской области	58	91,7
Долинский муниципальный округ Сахалинской области	57	91,2
Тымовский муниципальный округ Сахалинской области	57	90,7
Поронайский муниципальный округ Сахалинской области	57	90,7
Ногликский муниципальный округ Сахалинской области	57	90,5
Северо-Курильский муниципальный округ Сахалинской области	57	90,5
Анивский муниципальный округ Сахалинской области	57	90,2
Охинский муниципальный округ Сахалинской области	57	90,2
Смирныховский муниципальный округ Сахалинской области	57	89,9
Южно-Курильский муниципальный округ Сахалинской области	56	89,1
Макаровский муниципальный округ Сахалинской области	56	88,9
Городской округ "город Южно-Сахалинск"	56	88,9
Александровск-Сахалинский муниципальный округ Сахалинской области	55	87,7
Корсаковский муниципальный округ Сахалинской области	54	86,1
Углегорский муниципальный округ Сахалинской области	52	83,0
Курильский муниципальный округ Сахалинской области	51	81,5
Холмский муниципальный округ Сахалинской области	47	73,9

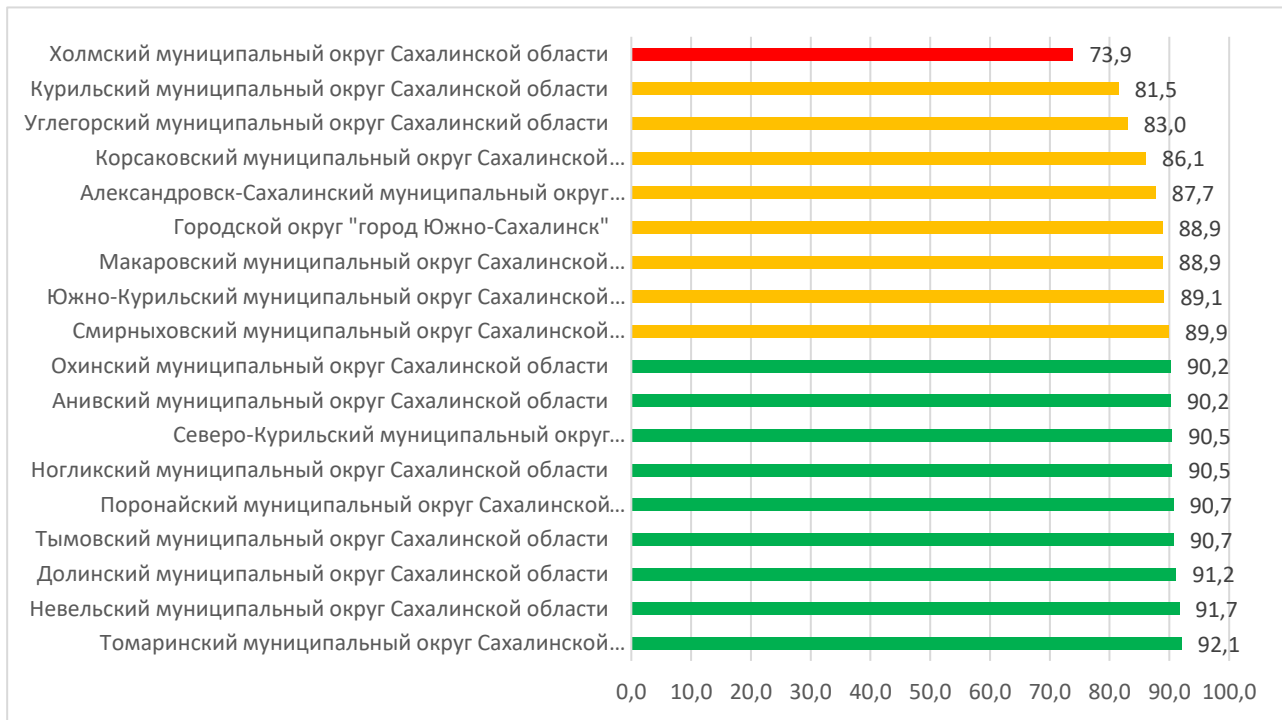


Рис. 2 Показатели наполнения раздела «Карточки ОО» в разрезе муниципальных образований

	<b>90% - 100% - высокий уровень заполнения карточки ОО</b>
	<b>80% - 89,9% - средний уровень заполнения карточки ОО</b>
	<b>&lt; 80% - низкий уровень заполнения карточки ОО</b>

**Процент наполненности раздела «Карточка ОО» в образовательных организациях, реализующих программы ДО (ОДО)**

Краткое наименование ОДО	Наполнение раздела «Карточка ОО» и сведений о лицензии	
	Суммарное значение показателей (макс - 63)	% заполнения карточки ОО
IT-куб "Южный"	63	100,0
Сахалинтех Алайд	63	100,0
МАУДО ДДЮТ г.Южно-Сахалинск	61	96,8
МБОУ ДО ЦДТ г.Поронайска	61	96,8
ДДТ г. Углегорска	61	96,8
МБУДО ЦТ С. ЧЕХОВ	61	96,8
МБУДО ДДТ "Яблочко"	61	96,8
МБОУ ДО ЦДТ	60	95,2
IT-куб	60	95,2
МБОУ ДО "ЦТиВ" пгт. Ноглики	60	95,2
МБОУДО ДДТ с.Быков	60	95,2
МБУ ДО ЦДТ "Радуга"	59	93,7
МБОУ ДО ДДиЮ г. Охи	58	92,1
МБОУ ДО ЦДТ г. Томари Сахалинской области	58	92,1
МБОУ ДО ДДТ пгт. Шахтерск	58	92,1
МАУ «Дом детства и юношества»	57	90,5
МБОУ ДО ДДТ Г. ХОЛМСКА	57	90,5
МБОУДО ДДТ с.Стародубское	57	90,5
МБОУ ДО СЮН Г. ХОЛМСКА	56	88,9
МБОУ ДО СЮН г. Долинск	56	88,9
МБОУДО ДДТ г.Долинск	55	87,3
МБУДО «ДДТ» г. Анива	54	85,7
МБОУ ДО ДДиЮ пгт Тымовское	54	85,7
МБОУ ДО ЦДТ с. Красногорск Сахалинской области	52	82,5
ГАУ ДО СО РЦ "Унисон"	48	76,2

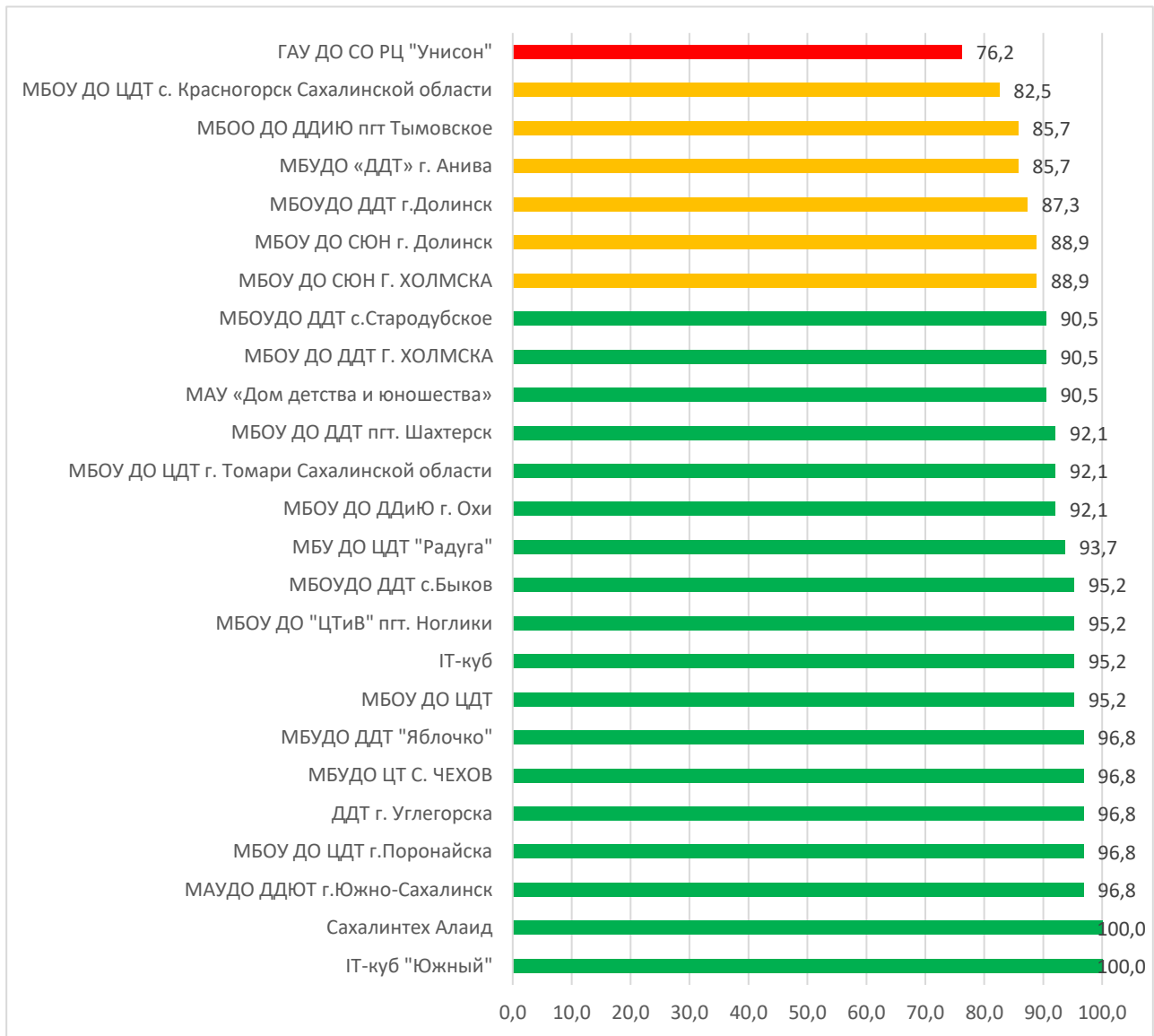


Рис. 3 Показатели наполнения раздела «Карточки ОО» в разрезе ОДО

	90% - 100% - высокий уровень заполнения карточки ОО
	80% - 89,9% - средний уровень заполнения карточки ОО
	< 80% - низкий уровень заполнения карточки ОО

**Процент наполненности раздела «Карточка ОО»  
в АИС СГО  
Александровск-Сахалинский муниципальный округ**

Наименование ОДО (ООО)	Наполнение раздела «Карточка ОО»	
	Суммарное значение показателей (макс – 63)	% заполнения карточки ОО
МАОУ СОШ №1 (доп.)	58	92,1
МАОУ СОШ №6 г. Александровск-Сахалинский (доп.)	58	92,1
МКОУ ООШ с. Виахту (доп.)	58	92,1
МКОУ СОШ с.Мгачи (доп.)	54	85,7
МАОУ СОШ № 2 Им. Героя Советского Союза Леонида Смирных (доп.)	33	52,4
<b>Средний показатель по МО</b>	<b>52</b>	<b>82,9</b>

Наименование ОДО (ДОО)	Наполнение раздела «Карточка ОО»	
	Суммарное значение показателей (макс – 63)	% заполнения карточки ОО
МАДОУ детский сад № 1 "Светлячок" (доп.)	54	85,7
МАДОУ детский сад № 2 "Ромашка" (доп.)	56	88,9
МАДОУ детский сад № 3 "Теремок" (доп.)	58	92,1
МАДОУ детский сад № 4 «Улыбка» (доп.)	53	84,1
<b>Средний показатель по МО</b>	<b>55</b>	<b>87,7</b>

**Процент наполненности раздела «Карточка ОО»  
в АИС СГО  
Анивский муниципальный округ**

Наименование ОДО (ООО)	Наполнение раздела «Карточка ОО»	
	Суммарное значение показателей (макс – 63)	% заполнения карточки ОО
МАОУ СОШ № 1 г. Анива им. Д.Ю. Плотникова (доп.)	52	82,5
МАОУ СОШ № 2 г. Анива (доп.)	57	90,5
МБОУ СОШ № 3 с. Огоньки (доп.)	56	88,9
МБОУ СОШ № 4 с. Таранай (доп.)	55	87,3
МАОУ СОШ № 5 с. Троицкое им. Г.Г. Светецкого (доп.)	56	88,9
МБОУ НОШ № 6 с.Троицкое (доп.)	56	88,9
<b>Средний показатель по МО</b>	<b>55</b>	<b>87,8</b>

Наименование ОДО (ДОО)	Наполнение раздела «Карточка ОО»	
	Суммарное значение показателей (макс – 63)	% заполнения карточки ОО
МБДОУ «Детский сад № 1 им. Ю.А. Гагарина» (доп.)	59	93,7
МБДОУ № 7 «Росинка» г. Анива (доп.)	56	88,9
МБДОУ № 8 «Сказка» г. Анива (доп.)	56	88,9
МБДОУ №3 «Рябинка» г. Анива (доп.)	57	90,5
МАДОУ № 9 "Зеленый остров" с. Новотроицкое (доп.)	58	92,1
МБДОУ № 2 «Колокольчик» с. Троицкое (доп.)	55	87,3
МБДОУ № 6 «Радуга» с. Троицкое (доп.)	57	90,5
<b>Средний показатель по МО</b>	<b>57</b>	<b>90,2</b>

**Процент наполненности раздела «Карточка ОО»  
в АИС СГО  
Долинский муниципальный округ**

Наименование ОДО (ООО)	Наполнение раздела «Карточка ОО»	
	Суммарное значение показателей (макс – 63)	% заполнения карточки ОО
МБОУ "СОШ" с. Быков (доп.)	58	92,1
МБОУ СОШ с. Взморье (доп.)	56	88,9
МБОУ СОШ № 1 (Доп. образование)	58	92,1
МБОУ СОШ №2 г.Долинск (доп.)	56	88,9
МБОУ СОШ с.Покровка (доп.)	58	92,1
МБОУ СОШ с. Советское (доп.)	60	95,2
МБОУ СОШ с.Сокол (доп.)	39	61,9
МБОУ СОШ с. Стародубское (Доп. образование)	58	92,1
МБОУ СОШ с. Углезаводск (Доп. образование)	57	90,5
<b>Средний показатель по МО</b>	<b>56</b>	<b>88,2</b>

Наименование ОДО (ДОО)	Наполнение раздела «Карточка ОО»	
	Суммарное значение показателей (макс – 63)	% заполнения карточки ОО
МБДОУ "Родничок" с.Быков (доп.)	58	92,1
МБДОУ "Детский сад "Сказка" г. Долинск (доп.)	56	88,9
МБДОУ "Детский сад "Солнышко" г.Долинск (доп.)	57	90,5
МБДОУ "Улыбка" г. Долинск (доп.)	56	88,9
МБДОУ "Чебурашка" г. Долинск (доп.)	60	95,2
МБДОУ "Росинка" с.Сокол (доп.)	57	90,5
МБДОУ "Дюймовочка" с. Стародубское (доп.)	58	92,1
<b>Средний показатель по МО</b>	<b>57</b>	<b>91,2</b>

**Процент наполненности раздела «Карточка ОО»  
в АИС СГО  
Курильский муниципальный округ**

Наименование ОДО (ООО)	Наполнение раздела «Карточка ОО»	
	Суммарное значение показателей (макс – 63)	% заполнения карточки ОО
МБОУ СОШ с. Буревестник (доп.)	46	73,0
МБОУ СОШ с. Горячие Ключи (Доп. Образование)	56	88,9
МБОУ СОШ г. Курильска им. Э.Д. Норполова (доп.)	51	81,0
МБОУ СОШ с. Рейдово (доп.)	46	73,0
<b>Средний показатель по МО</b>	<b>50</b>	<b>79,0</b>

Наименование ОДО (ДОО)	Наполнение раздела «Карточка ОО»	
	Суммарное значение показателей (макс – 63)	% заполнения карточки ОО
МБДОУ детский сад "Аленький цветочек" с. Буревестник (доп.)	56	88,9
МБДОУ детский сад «Алёнушка» г. Курильск (доп.)	51	81,0
МБДОУ детский сад "Золотая рыбка" с. Рейдово (доп.)	47	74,6
<b>Средний показатель по МО</b>	<b>51</b>	<b>81,5</b>

**Процент наполненности раздела «Карточка ОО»  
в АИС СГО  
Корсаковский муниципальный округ**

Наименование ОДО (ООО)	Наполнение раздела «Карточка ОО»	
	Суммарное значение показателей (макс – 63)	% заполнения карточки ОО
МАОУ «СОШ с. Дачное» (доп.)	31	49,2
МАОУ «НОШ № 5» (доп.)	58	92,1
МАОУ «СОШ № 1» (доп.)	56	88,9
МАОУ «СОШ № 2» (доп.)	53	84,1
МАОУ «СОШ № 3 имени А.А. Булгакова» (доп.)	52	82,5
МАОУ «СОШ № 4» (доп.)	42	66,7
МАОУ «СОШ № 6» (доп.)	53	84,1
МАОУ «СОШ с. Новиково» (доп.)	55	87,3
МАОУ «СОШ с. Раздольное» (доп.)	51	81,0
МАОУ «СОШ с. Соловьевка» (доп.)	54	85,7
МАОУ «СОШ с. Чапаево» (доп.)	29	46,0
МАОУ «СОШ с. Озерское» (доп.)	12	19,0
<b>Средний показатель по МО</b>	<b>46</b>	<b>72,2</b>

Наименование ОДО (ДОО)	Наполнение раздела «Карточка ОО»	
	Суммарное значение показателей (макс – 63)	% заполнения карточки ОО
МАДОУ «Детский сад № 11 «Колокольчик» г. Корсаков (доп.)	56	88,9
МАДОУ «Детский сад № 12 «Теремок» г. Корсаков (доп.)	57	90,5
МАДОУ «Детский сад № 2 «Аленький цветочек» г. Корсаков (доп.)	34	54,0
МАДОУ «Детский сад № 23 «Золотой петушок» г. Корсаков (доп.)	56	88,9
МАДОУ «Детский сад № 25» г. Корсаков (доп.)	54	85,7
МАДОУ «Детский сад № 3 «Ромашка» г. Корсаков (доп.)	56	88,9
МАДОУ «Детский сад № 30 «Кораблик» г. Корсаков (доп.)	57	90,5
МАДОУ «Детский сад № 7 «Солнышко» г. Корсаков (доп.)	60	95,2
МАДОУ «Детский сад № 8» г. Корсаков (доп.)	55	87,3
МАДОУ «Детский сад № 17 с. Озёрское» (доп.)	56	88,9
МАДОУ «Детский сад № 14 «Родничок» с. Соловьевка (доп.)	55	87,3
МАДОУ «Детский сад «Тополек» с. Чапаево (доп.)	55	87,3
<b>Средний показатель по МО</b>	<b>54</b>	<b>86,1</b>

**Процент наполненности раздела «Карточка ОО»  
в АИС СГО  
Макаровский муниципальный округ**

Наименование ОДО (ООО)	Наполнение раздела «Карточка ОО»	
	Суммарное значение показателей (макс – 63)	% заполнения карточки ОО
МБОУ "ООШ с. Восточное" (доп)	58	92,1
МАОУ СОШ г. Макарова (доп.)	55	87,3
МБОУ "СОШ с. Новое" (доп)	57	90,5
<b>Средний показатель по МО</b>	<b>57</b>	<b>89,9</b>

Наименование ОДО (ДОО)	Наполнение раздела «Карточка ОО»	
	Суммарное значение показателей (макс – 63)	% заполнения карточки ОО
МБДОУ «Детский сад №1 «Солнышко» г. Макарова» (доп)	56	88,9
МБДОУ «Детский сад №2 «Аленький цветочек» г. Макарова» (доп)	56	88,9
<b>Средний показатель по МО</b>	<b>56</b>	<b>88,9</b>

**Процент наполненности раздела «Карточка ОО»  
в АИС СГО  
Невельский муниципальный округ**

Наименование ОДО (ООО)	Наполнение раздела «Карточка ОО»	
	Суммарное значение показателей (макс – 63)	% заполнения карточки ОО
МБОУ «СОШ с. Горнозаводска» (Доп. образование)	55	87,3
МБОУ "СОШ № 3 имени Героя Советского Союза М.П. Девятаева" г. Невельска (доп.)	57	90,5
МБОУ «СОШ №2» г. Невельска (доп.)	59	93,7
МБОУ «СОШ с. Шебунино имени полного кавалера ордена Славы Дёмина И.Е.» (Доп. образование)	59	93,7
<b>Средний показатель по МО</b>	<b>58</b>	<b>91,3</b>

Наименование ОДО (ДОО)	Наполнение раздела «Карточка ОО»	
	Суммарное значение показателей (макс – 63)	% заполнения карточки ОО
МБДОУ "Детский сад № 1 "Родничок" с. Горнозаводска (доп.)	57	90,5
МБДОУ "Детский сад № 2 "Рябинка" с. Горнозаводск (доп.)	59	93,7
МБДОУ "Детский сад №11 "Аленький цветочек" г. Невельска (доп.)	56	88,9
МБДОУ "Детский сад №16 "Малышка" г. Невельска (доп.)	58	92,1
МБДОУ "Детский сад №17 "Кораблик" г. Невельска (доп.)	57	90,5
МБДОУ "Детский сад №2 "Журавушка" г. Невельска (доп.)	59	93,7
МБДОУ "Детский сад №4 "Золотая рыбка" г. Невельска (доп.)	58	92,1
МБДОУ "Детский сад №5 "Солнышко" г. Невельска (доп.)	58	92,1
<b>Средний показатель по МО</b>	<b>58</b>	<b>91,7</b>

**Процент наполненности раздела «Карточка ОО»  
в АИС СГО  
Ногликский муниципальный округ**

Наименование ОДО (ООО)	Наполнение раздела «Карточка ОО»	
	Суммарное значение показателей (макс – 63)	% заполнения карточки ОО
МБОУ СОШ с.Вал (доп.)	50	79,4
МБОУ Гимназия п.Ноглики (доп.)	58	92,1
МБОУ СОШ № 1 пгт.Ноглики (доп.)	58	92,1
МБОУ СОШ № 2 пгт.Ноглики (доп.)	56	88,9
МБОУ СОШ с.Ньш (доп.)	57	90,5
<b>Средний показатель по МО</b>	<b>56</b>	<b>88,6</b>

Наименование ОДО (ДОО)	Наполнение раздела «Карточка ОО»	
	Суммарное значение показателей (макс – 63)	% заполнения карточки ОО
МБДОУ д/с № 7 "Островок" пгт. Ноглики (доп.)	58	92,1
МБДОУ д/с № 9 "Березка" пгт. Ноглики (доп.)	56	88,9
МБДОУ д/с №1 "Светлячок" пгт. Ноглики (доп.)	57	90,5
<b>Средний показатель по МО</b>	<b>57</b>	<b>90,5</b>

**Процент наполненности раздела «Карточка ОО»  
в АИС СГО  
Охинский муниципальный округ**

Наименование ОДО (ООО)	Наполнение раздела «Карточка ОО»	
	Суммарное значение показателей (макс – 63)	% заполнения карточки ОО
МБОУ школа-интернат с. Некрасовка (Дополнительное образование)	58	92,1
МБОУ ОШ № 4 г.Охи (Доп. Образование)	56	88,9
МБОУ СОШ № 1 г. Охи им. А. Е. Буюклы (Доп. Образование)	54	85,7
МБОУ СОШ № 5 г. Охи им. А. В. Беляева (Доп. Образование)	56	88,9
МБОУ СОШ № 7 г. Охи им. Д. М. Карбышева (ДОП)	54	85,7
МБОУ школа-детский сад с.Тунгор (Дополнительное образование)	57	90,5
<b>Средний показатель по МО</b>	<b>56</b>	<b>88,6</b>

Наименование ОДО (ДОО)	Наполнение раздела «Карточка ОО»	
	Суммарное значение показателей (макс – 63)	% заполнения карточки ОО
МБДОУ детский сад № 1 "Родничок" г. Охи (доп.)	57	90,5
МБДОУ детский сад № 10 "Золушка" г. Охи (доп.)	58	92,1
МБДОУ детский сад № 2 "Солнышко" г. Охи (доп.)	55	87,3
МБДОУ детский сад № 20 "Снегурочка" г. Охи (доп.)	54	85,7
МБДОУ детский сад № 5 «Звездочка" г. Охи (доп.)	58	92,1
МБДОУ детский сад № 7 "Журавушка" г. Охи (доп.)	58	92,1
МБДОУ детский сад № 8 "Буратино" г. Оха (доп.)	58	92,1
<b>Средний показатель по МО</b>	<b>57</b>	<b>90,2</b>

**Процент наполненности раздела «Карточка ОО»  
в АИС СГО  
Поронайский муниципальный округ**

Наименование ОДО (ООО)	Наполнение раздела «Карточка ОО»	
	Суммарное значение показателей (макс – 63)	% заполнения карточки ОО
МБОУ СОШ пгт.Вахрушев (доп.)	57	90,5
МБОУ СОШ с.Восток (доп.)	54	85,7
МКОУ СОШ с.Гастелло (доп.)	57	90,5
МБОУ СОШ с.Леонидово (доп.)	57	90,5
МКОУ СОШ с.Малиновка (доп.)	57	90,5
МБОУ СОШ № 1 г.Поронайск (доп.)	57	90,5
МБОУ СОШ № 2 г.Поронайск (доп.)	52	82,5
МБОУ СОШ № 7 г.Поронайск (доп.)	57	90,5
МБОУ СОШ № 8 г.Поронайск (доп.)	58	92,1
МБОУ школа-интернат № 3 г. Поронайск (доп.)	57	90,5
<b>Средний показатель по МО</b>	<b>56</b>	<b>89,4</b>

Наименование ОДО (ДОО)	Наполнение раздела «Карточка ОО»	
	Суммарное значение показателей (макс – 63)	% заполнения карточки ОО
МБДОУ № 7 "Дельфин" п. Вахрушев (доп.)	57	90,5
МБДОУ детский сад №12 "Алёнушка" (доп.)	59	93,7
МБДОУ № 2 г. Поронайск (доп.)	58	92,1
МБДОУ № 8 г. Поронайск (доп.)	57	90,5
МБДОУ №1 "Дружные ребята" г.Поронайск (доп.)	57	90,5
МБДОУ №34 "Морячок" г.Поронайск (доп.)	54	85,7
МБДОУ №5 "Сказка" г.Поронайск (доп.)	58	92,1
<b>Средний показатель по МО</b>	<b>57</b>	<b>90,7</b>

**Процент наполненности раздела «Карточка ОО»  
в АИС СГО  
Северо-Курильский муниципальный округ**

Наименование ОДО (ООО)	Наполнение раздела «Карточка ОО»	
	Суммарное значение показателей (макс – 63)	% заполнения карточки ОО
МБОУ СОШ г.Северо-Курильска (доп.)	46	73,0
<b>Средний показатель по МО</b>	<b>46</b>	<b>73,0</b>

Наименование ОДО (ДОО)	Наполнение раздела «Карточка ОО»	
	Суммарное значение показателей (макс – 63)	% заполнения карточки ОО
МБДОУ детский сад "Северянка" (доп.)	57	90,5
<b>Средний показатель по МО</b>	<b>57</b>	<b>90,5</b>

**Процент наполненности раздела «Карточка ОО»  
в АИС СГО  
Смирныховский муниципальный округ**

Наименование ОДО (ООО)	Наполнение раздела «Карточка ОО»	
	Суммарное значение показателей (макс – 63)	% заполнения карточки ОО
МБОУ СОШ с.Буюклы (доп.)	57	90,5
МБОУ СОШ с. Онор (доп.)	59	93,7
МБОУ СОШ с.Первомайск (доп.)	57	90,5
МБОУ СОШ с.Победино (доп.)	55	87,3
МБОУ СОШ пгт. Смирных (доп.)	58	92,1
<b>Средний показатель по МО</b>	<b>57</b>	<b>90,8</b>

Наименование ОДО (ДОО)	Наполнение раздела «Карточка ОО»	
	Суммарное значение показателей (макс – 63)	% заполнения карточки ОО
МБДОУ № 1 «Улыбка» пгт. Смирных (доп.)	51	81,0
МБДОУ № 17 «Солнышко» (доп.)	58	92,1
МБДОУ детский сад «Островок» пгт. Смирных (доп.)	61	96,8
<b>Средний показатель по МО</b>	<b>57</b>	<b>89,9</b>

**Процент наполненности раздела «Карточка ОО»  
в АИС СГО  
Томаринский муниципальный округ**

Наименование ОДО (ООО)	Наполнение раздела «Карточка ОО»	
	Суммарное значение показателей (макс – 63)	% заполнения карточки ОО
МБОУ СОШ с.Красногорск (доп.)	52	82,5
МБОУ СОШ № 2 г. Томари Сахалинской области (доп.)	55	87,3
МБОУ СОШ с. Ильинское (доп.)	46	73,0
МБОУ СОШ с. Пензенское МО «Томаринский городской округ» Сахалинской области (доп.)	45	71,4
<b>Средний показатель по МО</b>	<b>50</b>	<b>78,6</b>

Наименование ОДО (ДОО)	Наполнение раздела «Карточка ОО»	
	Суммарное значение показателей (макс – 63)	% заполнения карточки ОО
МБДОУ детский сад №1 «Остров детства» с. Ильинское Сахалинской области (доп.)	58	92,1
МБДОУ детский сад №7 «Сказка» г. Томари (доп.)	58	92,1
<b>Средний показатель по МО</b>	<b>58</b>	<b>92,1</b>

**Процент наполненности раздела «Карточка ОО»  
в АИС СГО  
Тымовский муниципальный округ**

Наименование ОДО (ООО)	Наполнение раздела «Карточка ОО»	
	Суммарное значение показателей (макс – 63)	% заполнения карточки ОО
МБОУ СОШ с. Адо-Тымово (доп.)	57	90,5
МБОУ СОШ с. Арги-Паги (доп.)	56	88,9
МБОУ СОШ с. Воскресеновка (доп.)	58	92,1
МБОУ СОШ с. Кировское (доп.)	40	63,5
МБОУ "Начальная школа-детский сад с. Красная Тымь" (доп.)	12	19,0
МБОУ СОШ с. Молодежное (доп.)	58	92,1
МБОУ СОШ № 1 пгт. Тымовское (доп.)	48	76,2
МБОУ СОШ № 3 пгт. Тымовское (доп.)	58	92,1
МБОУ "Начальная школа - детский сад с. Чир-Унвд" (доп.)	54	85,7
МБОУ СОШ с. Ясное (доп.)	54	85,7
<b>Средний показатель по МО</b>	<b>50</b>	<b>78,6</b>

Наименование ОДО (ДОО)	Наполнение раздела «Карточка ОО»	
	Суммарное значение показателей (макс – 63)	% заполнения карточки ОО
МБДОУ Детский сад с. Воскресеновка (доп.)	58	92,1
МБДОУ Детский сад с. Молодёжное (доп.)	55	87,3
МБДОУ "Детский сад № 1 пгт. Тымовское" (доп.)	58	92,1
МБДОУ "Детский сад № 6 пгт. Тымовское" (доп.)	58	92,1
МБДОУ Детский сад № 3 пгт. Тымовское (доп.)	56	88,9
МБДОУ Детский сад с. Ясное (доп.)	58	92,1
<b>Средний показатель по МО</b>	<b>57</b>	<b>90,7</b>

**Процент наполненности раздела «Карточка ОО»  
в АИС СГО  
Углегорский муниципальный округ**

Наименование ОДО (ООО)	Наполнение раздела «Карточка ОО»	
	Суммарное значение показателей (макс – 63)	% заполнения карточки ОО
МБОУ СОШ с. Бошняково имени Дорошенкова П.И. (доп.)	57	90,5
МБОУ СОШ с.Лесогорское (доп.)	57	90,5
МБОУ НОШЭР г. Углегорска (доп.)	58	92,1
МБОУ ООШ № 2 г. Углегорска (доп.)	58	92,1
МБОУ СОШ № 1 г.Углегорска (доп.)	56	88,9
МАОУ СОШ им. Кима Е.И. пгт. Шахтерск (доп.)	55	87,3
МБОУ СОШ с. Краснополье (доп.)	51	81,0
МБОУ СОШ с. Поречье (доп.)	12	19,0
МБОУ СОШ № 5 г. Углегорска (доп.)	58	92,1
<b>Средний показатель по МО</b>	<b>51</b>	<b>81,5</b>

Наименование ОДО (ДОО)	Наполнение раздела «Карточка ОО»	
	Суммарное значение показателей (макс – 63)	% заполнения карточки ОО
МБДОУ № 22 с. Бошняково (доп.)	25	39,7
МБДОУ № 1 г. Углегорска (Дополнительное образование)	57	90,5
МБДОУ № 26 г. Углегорска (доп.)	60	95,2
МБДОУ № 27 г.Углегорска (Дополнительное образование)	57	90,5
МБДОУ № 14 пгт. Шахтерск (доп.)	58	92,1
МБДОУ № 15 пгт. Шахтерск (доп.)	50	79,4
МБДОУ № 8 пгт. Шахтерск (доп.)	59	93,7
<b>Средний показатель по МО</b>	<b>52</b>	<b>83,0</b>

**Процент наполненности раздела «Карточка ОО»  
в АИС СГО  
Холмский муниципальный округ**

Наименование ОДО (ООО)	Наполнение раздела «Карточка ОО»	
	Суммарное значение показателей (макс – 63)	% заполнения карточки ОО
МБОУ СОШ с.Костромское (доп.)	53	84,1
МБОУ ООШ с.Пионеры (доп.)	52	82,5
МАОУ СОШ с. Правда (доп.)	54	85,7
МАОУ СОШ № 9 г. Холмска (доп.)	56	88,9
МАОУ СОШ №1 г.Холмск (доп.)	29	46,0
МАОУ СОШ №8 г.Холмска (доп.)	53	84,1
ОКУ г.Холмска (доп.)	37	58,7
МАОУ СОШ с.Чапаново (доп.)	56	88,9
МАОУ СОШ с. Чехов (доп.)	55	87,3
МАОУ СОШ с.Яблочное (доп.)	20	31,7
МАОУ "ЛИЦЕЙ "НАДЕЖДА" Г.ХОЛМСКА" (доп.)	12	19,0
МАОУ СОШ №6 г.Холмск (доп.)	54	85,7
<b>Средний показатель по МО</b>	<b>44</b>	<b>70,2</b>

Наименование ОДО (ДОО)	Наполнение раздела «Карточка ОО»	
	Суммарное значение показателей (макс – 63)	% заполнения карточки ОО
МБДОУ № 5 "Радуга" Г.Холмска (доп.)	43	68,3
МБДОУ Д С № 8 "ЗОЛОТОЙ КЛЮЧИК" Г. ХОЛМСКА (доп.)	53	84,1
МБДОУ детский сад № 2 «Сказка» г. Холмска (доп.)	53	84,1
МБДОУ детский сад № 6 «Ромашка» г. Холмска (доп.)	12	19,0
МБДОУ детский сад № 7 "Улыбка" г. Холмска (доп.)	56	88,9
МБДОУ детский сад № 9 «Дружба» г. Холмска (доп.)	58	92,1
МБДОУ детский сад № 3 «Родничок» с.Правда (доп.)	51	81,0
<b>Средний показатель по МО</b>	<b>47</b>	<b>73,9</b>

**Процент наполненности раздела «Карточка ОО»  
в АИС СГО  
Южно-Курильский муниципальный округ**

Наименование ОДО (ООО)	Наполнение раздела «Карточка ОО»	
	Суммарное значение показателей (макс – 63)	% заполнения карточки ОО
МБОУ "СОШ им. П.И. Рикорда" (доп.)	57	90,5
СОШ с. Крабозаводское (доп.)	58	92,1
СОШ с. Малокурильское (доп.)	59	93,7
МБОУ «СОШ п.г.т.Южно- Курильск» (доп.)	57	90,5
Центр Образования Южно-Курильск (доп.)	55	87,3
<b>Средний показатель по МО</b>	<b>57</b>	<b>90,8</b>

Наименование ОДО (ДОО)	Наполнение раздела «Карточка ОО»	
	Суммарное значение показателей (макс – 63)	% заполнения карточки ОО
МБДОУ детский сад "Звездочка" (доп.)	56	88,9
МБДОУ детский сад "Ромашка" (доп.)	53	84,1
МБДОУ Детский сад «Островок» (доп.)	57	90,5
МБДОУ "Детский сад "Солнышко" (доп.)	59	93,7
МБДОУ детский сад "Аленка" (доп.)	57	90,5
МБДОУ детский сад "Белочка" (доп.)	56	88,9
МБДОУ детский сад "Рыбка" (доп.)	55	87,3
<b>Средний показатель по МО</b>	<b>56</b>	<b>89,1</b>

**Процент наполненности раздела «Карточка ОО»  
в АИС СГО  
Городской округ «Город Южно-Сахалинск»**

Наименование ОДО (ООО)	Наполнение раздела «Карточка ОО»	
	Суммарное значение показателей (макс – 63)	% заполнения карточки ОО
МАОУ СОШ № 34 с. Березняки (доп.)	55	87,3
МАОУ СОШ № 19 с. Дальнее (доп.)	55	87,3
МАОУ СОШ № 30 п/р Луговое (доп.)	55	87,3
МАОУ СОШ №31 г. Южно-Сахалинска (доп.)	54	85,7
МАОУ СОШ №32 г. Южно-Сахалинска (доп.)	57	90,5
МАОУ СОШ № 18 села Синегорск (доп.)	36	57,1
МАОУ СОШ №14 г. Южно-Сахалинска (доп.)	58	92,1
МАОУ Восточная гимназия г.Южно-Сахалинска (доп.)	57	90,5
МАОУ Гимназия № 2 г. Южно-Сахалинска (доп.)	61	96,8
МАОУ Гимназия № 3 г. Южно-Сахалинска (доп.)	57	90,5
МАОУ Гимназия №1 им.А.С.Пушкина (доп.)	56	88,9
МАОУ Кадетская школа г. Южно-Сахалинска (доп.)	58	92,1
МАОУ Лицей № 1 г. Южно-Сахалинска (доп.)	58	92,1
МАОУ Лицей № 2 г. Южно-Сахалинска (доп.)	58	92,1
МАОУ НОШ № 7 г. Южно-Сахалинска (доп.)	58	92,1
МАОУ СОШ № 1 г. Южно-Сахалинска (доп.)	55	87,3
МАОУ СОШ № 11 г. Южно-Сахалинска (доп.)	58	92,1
МАОУ СОШ № 13 имени П.А. Леонова г. Южно-Сахалинска (доп.)	54	85,7
МАОУ СОШ № 16 г. Южно-Сахалинска (доп.)	58	92,1
МАОУ СОШ № 20 г.Южно-Сахалинска (доп.)	57	90,5
МАОУ СОШ № 23 г. Южно-Сахалинска (доп.)	56	88,9
МАОУ СОШ № 25 имени А.П. Чехова г. Южно-Сахалинска (доп.)	53	84,1
МАОУ СОШ № 4 г. Южно-Сахалинска (доп.)	59	93,7
МАОУ СОШ № 5 г. Южно-Сахалинска (доп.)	47	74,6
МАОУ СОШ № 6 г. Южно-Сахалинска (доп.)	16	25,4
МАОУ СОШ №22 г. Южно-Сахалинска (доп.)	57	90,5
МАОУ СОШ №24 г.Южно-Сахалинска (доп.)	12	19,0
МАОУ СОШ №26 г. Южно-Сахалинска (доп.)	58	92,1
МАОУ СОШ №3 г. Южно-Сахалинска (доп.)	56	88,9
МАОУ СОШ №8 им. генерал-лейтенанта В.Г. Асапова города	54	85,7
МБОУ Коррекционная школа «Надежда» г. Южно-Сахалинска	55	87,3
МКОУ ВСОШ №1 г.Южно-Сахалинска (доп.)	59	93,7
<b>Городской округ "город Южно-Сахалинск"</b>	<b>53</b>	<b>84,2</b>

Наименование ОДО (ДОО)	Наполнение раздела «Карточка ОО»	
	Суммарное значение показателей (макс – 63)	% заполнения карточки ОО
МАДОУ №57 "Бусинка" с.Дальнее (доп.)	54	85,7
МБДОУ №40 «Теремок» с. Синегорск (доп.)	57	90,5
МАДОУ № 4 «Лебедушка» г.Южно-Сахалинска (доп.)	56	88,9
МАДОУ № 56 "ЛУКОМОРЬЕ" г.Южно-Сахалинска (доп.)	56	88,9
МАДОУ № 7 «Умка» г. Южно-Сахалинска (доп.)	54	85,7
МАДОУ №1 «Загадка» г. Южно-Сахалинска (доп.)	58	92,1
МАДОУ №10 «Росинка» г.Южно-Сахалинска (доп.)	55	87,3
МАДОУ №11 «Ромашка» г. Южно-Сахалинска (доп.)	57	90,5
МАДОУ №14 «Рябинка» г. Южно-Сахалинска (доп.)	55	87,3
МАДОУ №15 «Берёзка» г. Южно-Сахалинска (доп.)	49	77,8
МАДОУ №17 "Огонек" г.Южно-Сахалинска (доп.)	57	90,5
МАДОУ №18 «Гармония» г. Южно-Сахалинска (доп.)	59	93,7
МАДОУ №19 «Аленушка» г. Южно-Сахалинска (доп.)	44	69,8
МАДОУ №20 «Красная шапочка» г. Южно-Сахалинска (доп.)	55	87,3
МАДОУ №21 «Кораблик» г.Южно-Сахалинска (доп.)	55	87,3
МАДОУ №22 «Ивушка» г. Южно-Сахалинска (доп.)	58	92,1
МАДОУ №24 «Солнышко» г. Южно-Сахалинска (доп.)	58	92,1
МАДОУ №25 «Русалочка» г. Южно-Сахалинска (доп.)	56	88,9
МАДОУ №26 г. Южно-Сахалинска (доп.)	60	95,2
МАДОУ №27 «Зарничка» г. Южно-Сахалинска (доп.)	57	90,5
МАДОУ №28 г. Южно-Сахалинска (доп.)	55	87,3
МАДОУ №3 «Золотой ключик» г.Южно-Сахалинска (доп.)	55	87,3
МАДОУ №30 «Улыбка» г. Южно-Сахалинска (доп.)	58	92,1
МАДОУ №31 «Аистенок» г. Южно-Сахалинска (доп.)	59	93,7
МАДОУ №35 «Сказка» г. Южно-Сахалинска (доп.)	45	71,4
МАДОУ №36 «Мальвина» г. Южно-Сахалинска (доп.)	58	92,1
МАДОУ №38 «Лучик» г. Южно-Сахалинска (доп.)	57	90,5
МАДОУ №39 "Радуга" г. Южно-Сахалинска (доп.)	55	87,3
МАДОУ №42 «Черёмушки» г. Южно-Сахалинска (доп.)	57	90,5
МАДОУ №43 «Светлячок» г. Южно-Сахалинска (доп.)	59	93,7
МАДОУ №44 «Незабудка» г.Южно-Сахалинска (доп.)	58	92,1
МАДОУ №45 «Семицветик» г. Южно-Сахалинска (доп.)	56	88,9
МАДОУ №46 «Жемчужина» г. Южно-Сахалинска (доп.)	60	95,2
МАДОУ №47 г. Южно-Сахалинска (доп.)	55	87,3
МАДОУ №48 «Мальш» г.Южно-Сахалинска (доп.)	57	90,5
МАДОУ №49 «Ласточка» г. Южно-Сахалинска (доп.)	58	92,1
МАДОУ №5 «Полянка» г. Южно-Сахалинска (доп.)	58	92,1
МАДОУ №50 детский сад "Карусель" (доп.)	56	88,9
МАДОУ №54 «Белоснежка» г. Южно-Сахалинска (доп.)	57	90,5
МАДОУ №8 «Журавленок» г. Южно-Сахалинска (доп.)	54	85,7
МАДОУ №9 «Чебурашка» г.Южно-Сахалинска (доп.)	58	92,1
МБДОУ №29 «Василёк» г. Южно-Сахалинска (доп.)	55	87,3
МБДОУ №32 «Буратино» г. Южно-Сахалинска (доп.)	56	88,9
МБДОУ №37 «Одуванчик» г. Южно-Сахалинска (доп.)	57	90,5
<b>Городской округ "город Южно-Сахалинск"</b>	<b>56</b>	<b>88,9</b>

**Процент наполненности раздела «Карточка ОО» в АИС СГО в  
государственных и частных общеобразовательных организациях и ИП**

Наименование ОДО (ООО)	Наполнение раздела «Карточка ОО»	
	Суммарное значение показателей (макс – 63)	% заполнения карточки ОО
ГКОУ "Школа-интернат" "Радуга"" (доп)	18	28,6
ГКОУШИ г.Поронайск (доп.)	33	52,4