

ИНСТРУКЦИЯ ПО ДОРАБОТКАМ В СВЯЗИ
С ИЗМЕНЕНИЯМИ В ЕДИНЫХ
ФУНКЦИОНАЛЬНЫХ ТЕХНИЧЕСКИХ
ТРЕБОВАНИЙ К УНИВЕРСАЛЬНОЙ
ФОРМЕ «ЗАПИСЬ ДЕТЕЙ В ПЕРВЫЙ И
ДЕСЯТЫЙ КЛАССЫ, ПЕРЕВОД В ДРУГУЮ
ШКОЛУ»

1. Запрос дополнительных сведений

Если к заявлению требуется прикрепить дополнительные документы (например, результат тестирования на знание русского языка), то для заявления есть возможность запросить прикрепление необходимых документов.

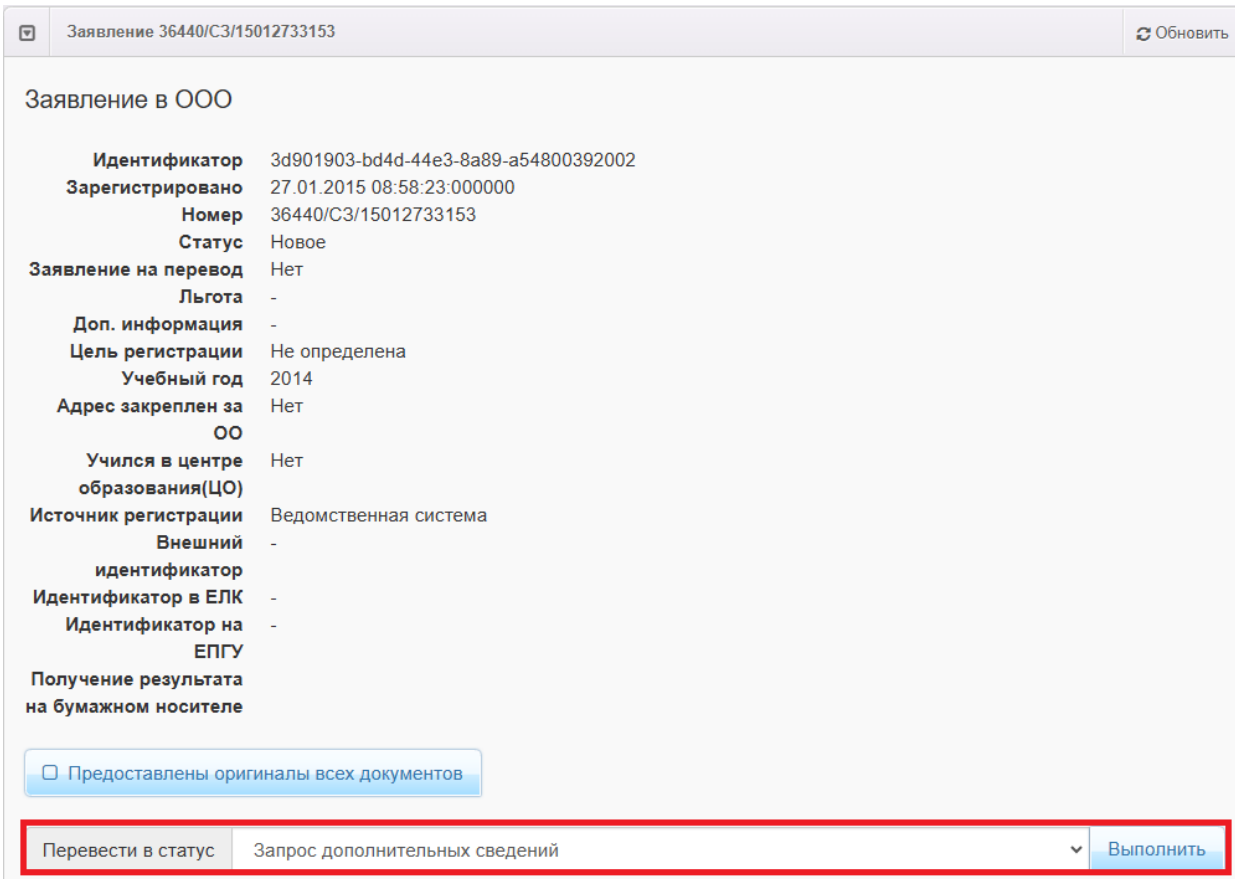
Настройка статуса

В меню Настройки -> Редактирование статусов добавлен статус **Запрос дополнительных сведений**. С помощью данного статуса можно запросить у заявителя дополнительные документы. Для корректной работы статуса следует установить следующие настройки:

- Статус в концентраторе для ООО – Ожидание дополнительной информации;
- Публичный;
- Необходим ли комментарий при переводе в статус – Комментарий (обязательное пояснение).

Отправка запроса дополнительных сведений

Чтобы запросить дополнительные документы у заявителя, в карточке заявления в ООО нажмите команду **Перевести в статус Запрос дополнительных сведений** (см. Рисунок – 1).



Заявление 36440/СЗ/15012733153 Обновить

Заявление в ООО

Идентификатор	3d901903-bd4d-44e3-8a89-a54800392002
Зарегистрировано	27.01.2015 08:58:23:000000
Номер	36440/СЗ/15012733153
Статус	Новое
Заявление на перевод	Нет
Льгота	-
Доп. информация	-
Цель регистрации	Не определена
Учебный год	2014
Адрес закреплен за ОО	Нет
Учился в центре образования(ЦО)	Нет
Источник регистрации	Ведомственная система
Внешний идентификатор	-
Идентификатор в ЕЛК	-
Идентификатор на ЕПГУ	-
Получение результата на бумажном носителе	

Предоставлены оригиналы всех документов

Перевести в статус | Запрос дополнительных сведений | ▼ | **Выполнить**

Рисунок 1 - Перевод заявления в статус **Запрос дополнительных сведений**

После нажатия кнопки **Выполнить** будет на форме отобразится виджет **Перевод в статус**, где оператору требуется ввести комментарий следующего типа: “ [Наименование документа] необходимо загрузить до [указывается срок предоставления документов]” (см. Рисунок 2).

Перевод в статус

🏠 Реестры > Заявления > Заявления в ООО > Заявление №36440/СЗ/15012733153 > Перевод в статус

☑ Перевод в статус "Запрос дополнительных сведений"

Заявление(ия)
36440/СЗ/15012733153

Комментарий

[Наименование документа] необходимо загрузить до [указывается срок предоставления документов]

93/1500 символов

Рисунок 2 – Комментарий при переводе заявления в статус **Запрос дополнительных сведений**

После нажатия кнопки **Подтвердить** заявление примет статус **Запрос дополнительных сведений**. На ЕПГУ заявление перейдет в статус **Ожидание дополнительной информации** с комментарием к статусу (см. Рисунок 3).

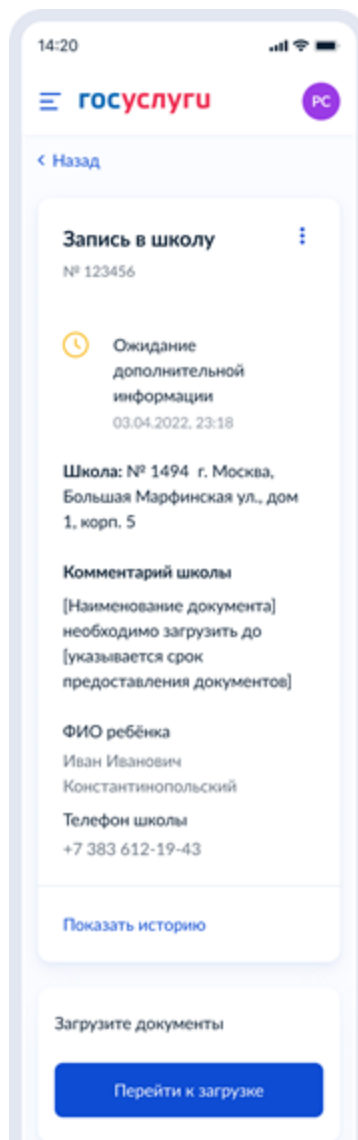


Рисунок 3 – Отображение статуса на ЕПГУ

Получение ответа на запрос дополнительных сведений

После получения заявителем запроса дополнительных сведений, заявитель на портале ЕПГУ на форме **Загрузите документы** прикрепляет документы запрошенные ведомством (см. Рисунок 4).

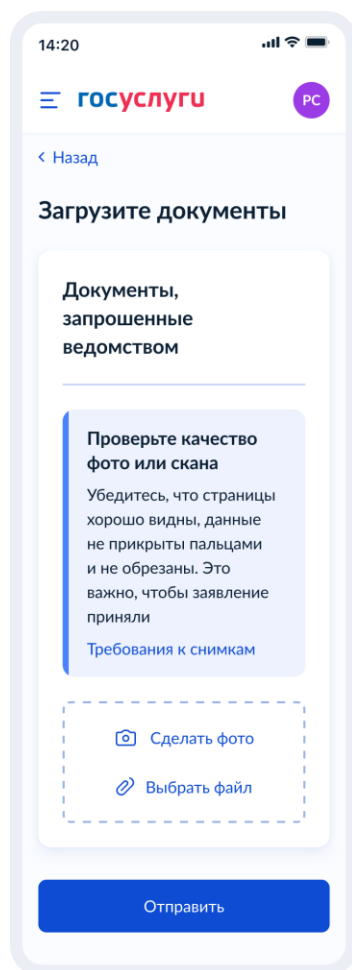


Рисунок 4 – Форма Загрузите документы

Настройки статуса

При получении ответа от заявителя, заявление переходит в статус **Ответ на запрос дополнительных сведений**. Данный статус должен быть выбран в меню **Настройки -> Статусы -> Статусы ООО** в настройке **Статус для заявлений с дополнительными сведениями** (см. Рисунок 5).

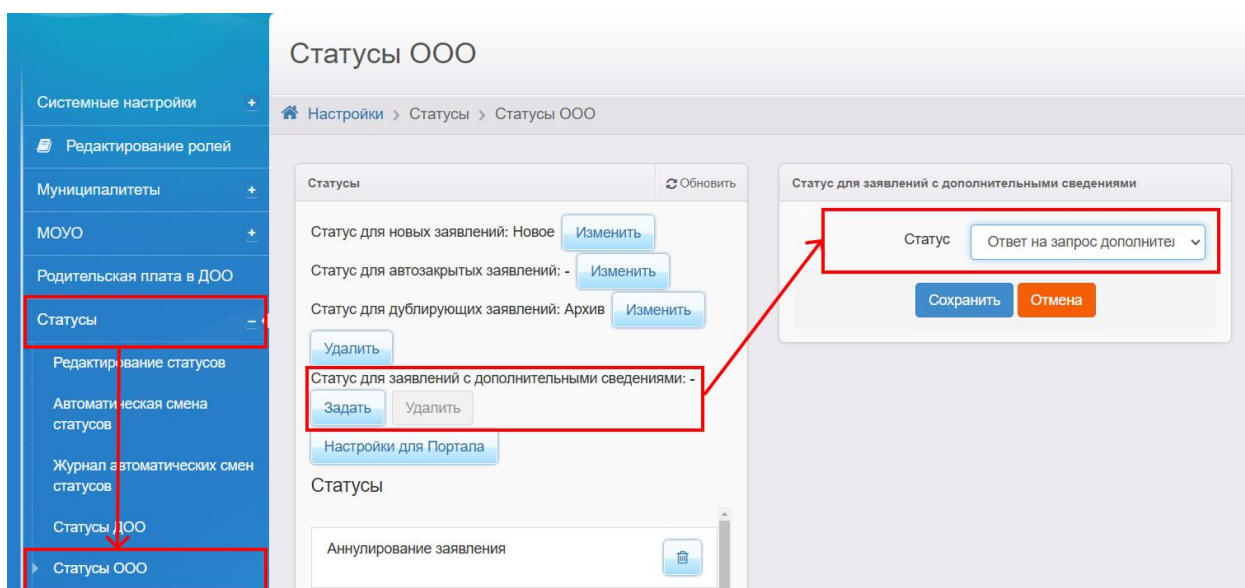


Рисунок 5 – Установка статуса для заявлений с дополнительными сведениями

Отображение в заявлении

При получении ответа от заявителя, заявление переходит в статус **Ответ на запрос дополнительных сведений**.

Полученные документы имеют тип **Дополнительный документ** и отображаются в заявлении в режиме просмотра (см. Рисунок 6) и редактирования виджета **Прикрепленные файлы**.

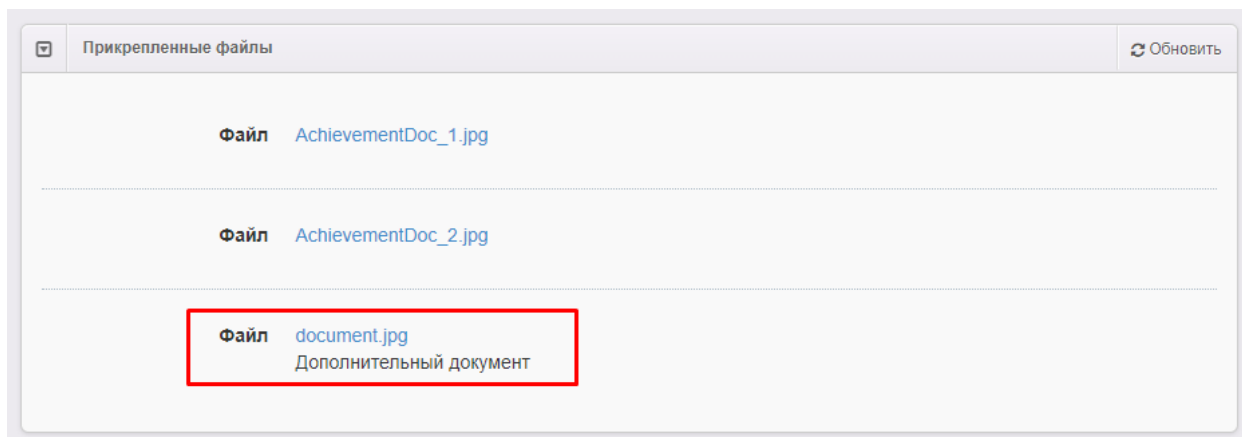


Рисунок 6 – Виджет **Прикрепленные файлы** в режиме просмотра

После получения документа оператор вправе переводить заявления в последующие статусы.

2. Признаки Категория здоровья и Особенность развития

В систему добавлены признаки Категория здоровья и Особенность развития для заявлений в ООО, указывающие на адаптивную образовательную программу и особенность развития ребенка.

Регистрация заявления в ООО

В раздел **Реестры** -> **Регистрация заявления в ООО** (уровень видимости **Муниципалитет**) -> шаг **Параметры комплектования** добавлены поля **Категория здоровья** и **Особенность развития** (см. Рисунок 7).

Регистрация заявления в ООО

Реестры > Регистрация заявления > Регистрация заявления в ООО

Заявитель → Ребёнок/Дети → Контактная информация → **Параметры комплектования**

Параметры комплектования

Заявление на перевод

Есть льготная категория

Предпочитаемый язык обучения: Русский язык

Нуждается в обучении по адаптированной образовательной программе и (или) в создании специальных условий

Категория здоровья: Не выбрано

Особенность развития: Не выбрано

Согласен на обучение по адаптированной образовательной программе

Согласен изучать государственный язык республики

Назад Далее

Рисунок 7 – Параметры комплектования

Если ребенок нуждается в создании специальных условий, установите “галочку” возле соответствующего пункта. После этого на экранной форме появятся поля **Категория здоровья** и **Особенность развития**. В поле **Категория здоровья** выберите категорию здоровья, в которой находится ребенок. В поле **Особенность развития** выберите особенность развития ребенка.

Таблица 1 – Соотношение особенностей развития к категориям здоровья

Категория здоровья	Особенность развития
Глухие	Со слуховым аппаратом или кохлеарным имплантом
	Уровень развития, включая речь, близок к возрастной норме
	С лёгкой умственной отсталостью — интеллектуальными нарушениями
	С другими тяжёлыми множественными нарушениями развития (ТМНР)
Слабослышащие и позднооглохшие дети	Уровень развития, близкий к возрастной норме
	Уровень развития отстаёт от возрастной нормы
	С лёгкой умственной отсталостью — интеллектуальными нарушениями

Слепые	Уровень развития, близкий к возрастной норме
	Уровень развития отстаёт от возрастной нормы
	С лёгкой умственной отсталостью — интеллектуальными нарушениями
	С умеренной и тяжёлой умственной отсталостью — интеллектуальными нарушениями
Слабовидящие	Уровень развития, близкий к возрастной норме
	Уровень развития отстаёт от возрастной нормы
	С лёгкой умственной отсталостью — интеллектуальными нарушениями
С тяжёлыми нарушениями речи (дети с фонетико-фонематическим недоразвитием речи при дислалии, ринолалии, легкой степени дизартрии; с общим недоразвитием речи всех уровней речевого развития при дизартрии, ринолалии, алалии и т.д., у которых имеются нарушения всех компонентов языка)	Речевые нарушения без явной задержки психического развития
	Тяжёлые нарушения чтения и письма
С нарушениями опорно-двигательного аппарата (НОДА)	Уровень, близкий к возрастной норме
	С негрубой задержкой психического развития
	С лёгкой умственной отсталостью — интеллектуальными нарушениями
	С тяжёлыми множественными нарушениями развития (ТМНР)
С задержкой психического развития	Проблемы с саморегуляцией, социально-эмоциональная незрелость, лёгкие поражения ЦНС
	Общее отставание в развитии и трудности с обучаемостью
С расстройством аутистического спектра	Опыт подготовки к школе, сопоставимый с нормой уровень психоречевого развития
	С негрубой задержкой психического развития
	С лёгкой умственной отсталостью — интеллектуальными нарушениями
	С умственной отсталостью — умеренной, тяжёлой, глубокой, тяжёлыми и множественными нарушениями развития
С умственной отсталостью (нарушением интеллекта)	С интеллектуальными нарушениями
	С умственной отсталостью — умеренной, тяжёлой, глубокой, тяжёлыми и множественными нарушениями развития

Редактирование заявления в ООО

В Карточку заявления в ООО -> Редактирование -> Желаемые параметры добавлены поля Категория здоровья и Особенность развития (см. Рисунок 8).

Заявление №000000/СЗ/000000000

Реестры > Заявление №000000/СЗ/000000000

Редактирование Печать заявления МВД

Заявление 2911 Обновить

Заявитель

Желаемые параметры

Прикрепленные файлы

Идентификатор 2218ea67-b805-426b-b79b-af0000a9ae3b

Зарегистрировано 29.08.2022 10:17:28:857000

Номер Заявление №000000/СЗ/000000000

Статус Новое

Заявление на перевод Нет

Льгота Внеочередное
Дети прокуроров (29.08.2022 10:17:28.857)
Свидетельство о смерти одного из родителей, являвшегося кормильцем, из числа граждан, погибших в результате катастрофы на Чернобыльской АЭС, умерших вследствие лучевой болезни и других заболеваний, возникших в связи с Чернобыльской катастрофой
00000 №000000 Выдан: 7878. Дата выдачи: 04.08.2022 - Бессрочный

Доп. информация -

Цель регистрации Не определена

Учебный год 2018

Адрес закреплен за ОО Нет

Учился в центре образования(ЦО) Нет

Источник регистрации Ведомственная система

Внешний идентификатор -

Рисунок 8 – Переход в меню редактирования желаемых параметров

Если ребенок нуждается в создании специальных условий, установите “галочку” возле соответствующего пункта. После этого на экранной форме появятся поля **Категория здоровья** и **Особенность развития**. В поле **Категория здоровья** выберите категорию здоровья, в которой находится ребенок. В поле **Особенность развития** выберите особенность развития ребенка (см. Рисунок 9).

Заявление №00000/СЗ/00000000

Реестры > Заявления > Школьники > Заявление №00000/СЗ/00000000

Просмотр

Редактирование

Предпочитаемые параметры комплектования Обновить

Учебный год 2018 – 2019

Параллель 1

Профиль Не выбрано

Предпочитаемый язык обучения Русский язык

Родной язык Не выбрано

Нуждается в обучении по адаптированной образовательной программе и (или) в создании специальных условий

Категория здоровья Не выбрано

Особенность развития Не выбрано

Согласен на обучение по адаптированной образовательной программе

Согласен изучать государственный язык республики

Рисунок 9 – Редактирование желаемых параметров

Просмотр заявления в ООО

В режиме просмотра заявления в виджет **Предпочитаемые параметры комплектования** добавлены поля **Категория здоровья** и **Особенность развития** (см. Рисунок 10).

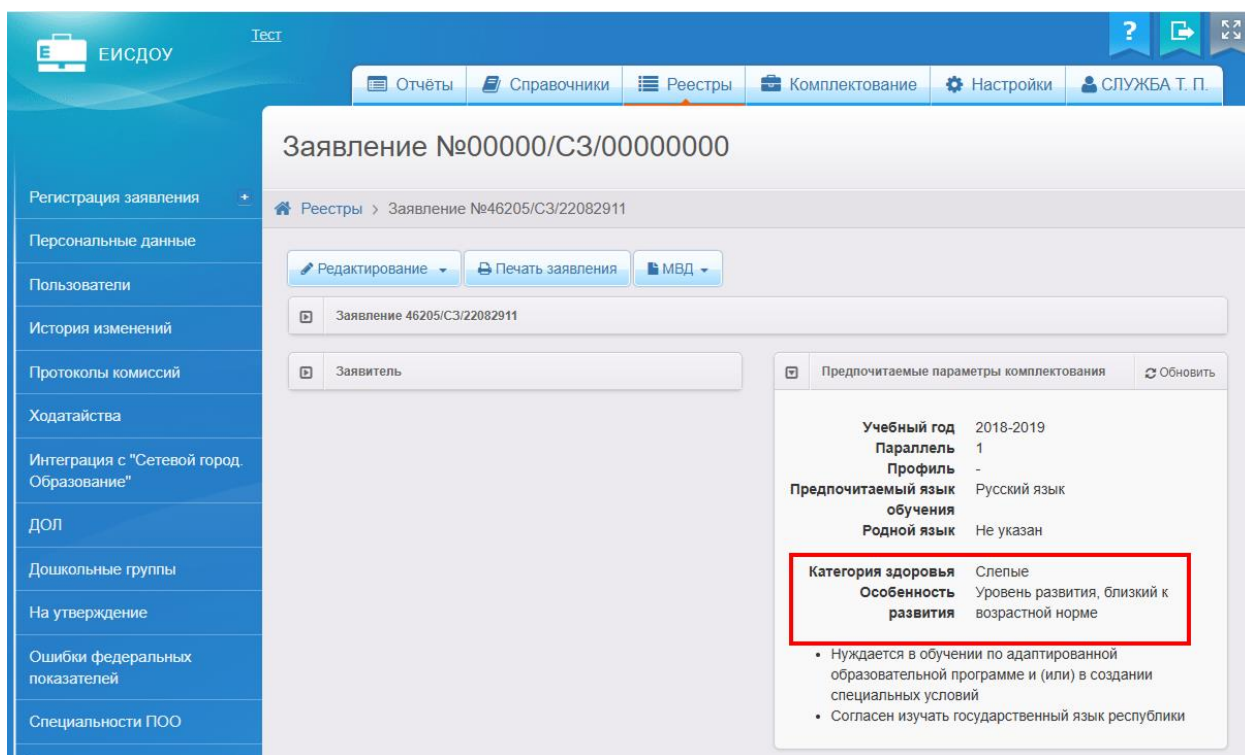


Рисунок 10 – Просмотр предпочитаемых параметров комплектования

3. Признак автоматической отправки заявления

В карточку заявления в ООО добавлен признак **Отправлено автоматически**, указывающий, было ли заявление отправлено автоматически с единого портала государственных услуг.

Просмотр заявления в ООО

В режиме просмотра в **Карточку заявления в ООО** в виджет **Заявление [Номер заявления]** добавлено поле **Отправлено автоматически** (см. Рисунок 11).

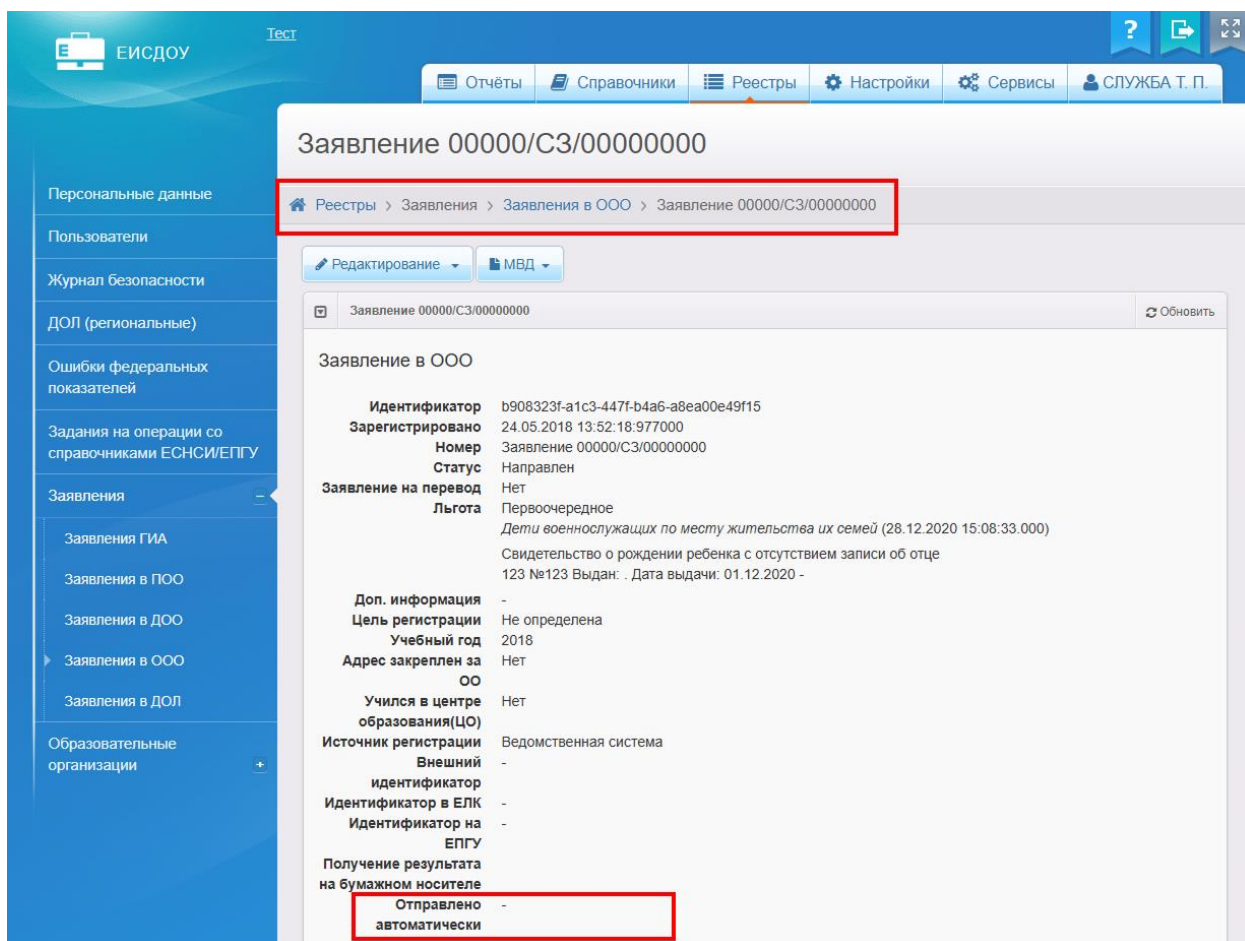


Рисунок 11 – Признак **Отправлено автоматически**

4. ИНН заявителя

В карточку клиента добавлена информация об ИНН клиента.

Просмотр карточки клиента

В режим просмотра **Карточки клиента** в виджет **Общее** добавлено поле **ИНН** (см. Рисунок 12).

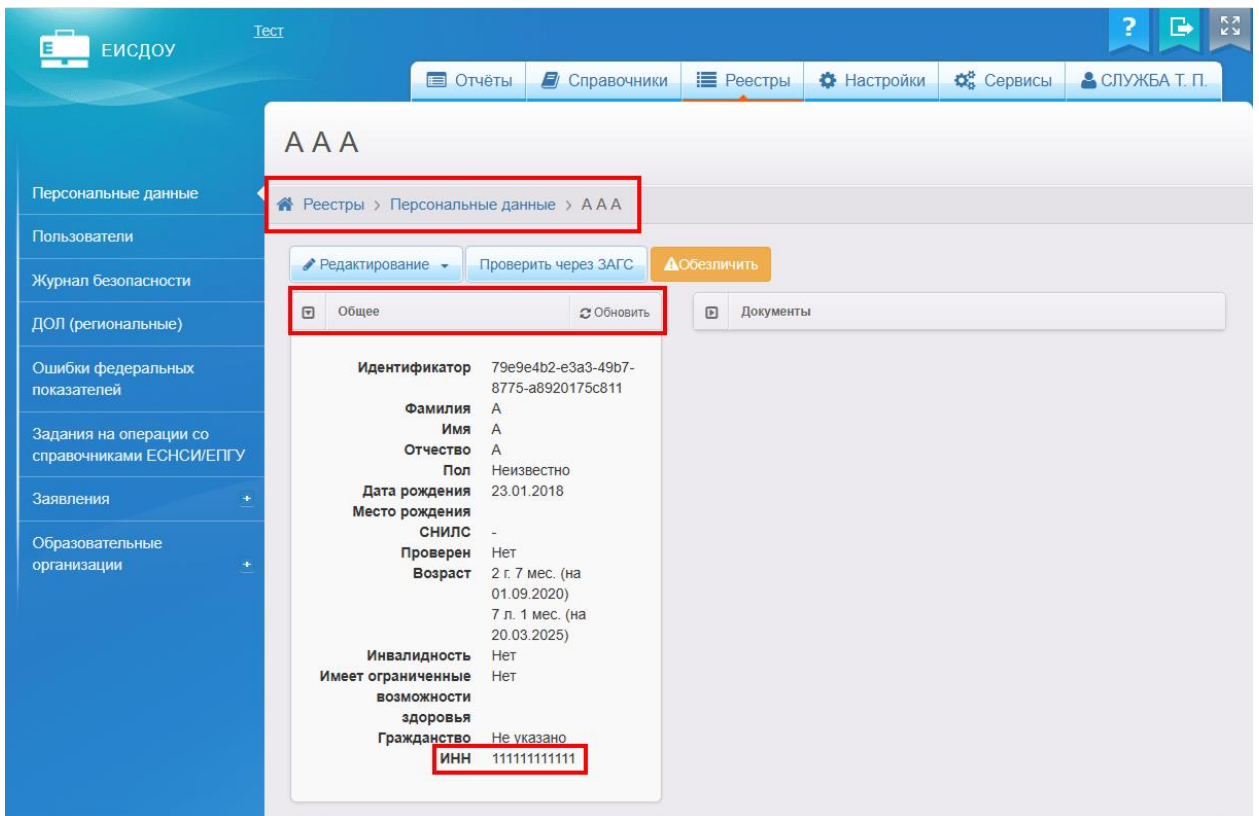


Рисунок 12 – Просмотр карточки клиента

Редактирование карточки клиента

В Карточку клиента -> Редактирование -> Общие добавлено поле ИНН. Поле необязательно для заполнения. Поле может содержать 10 или 12 цифр (см. Рисунок 13).

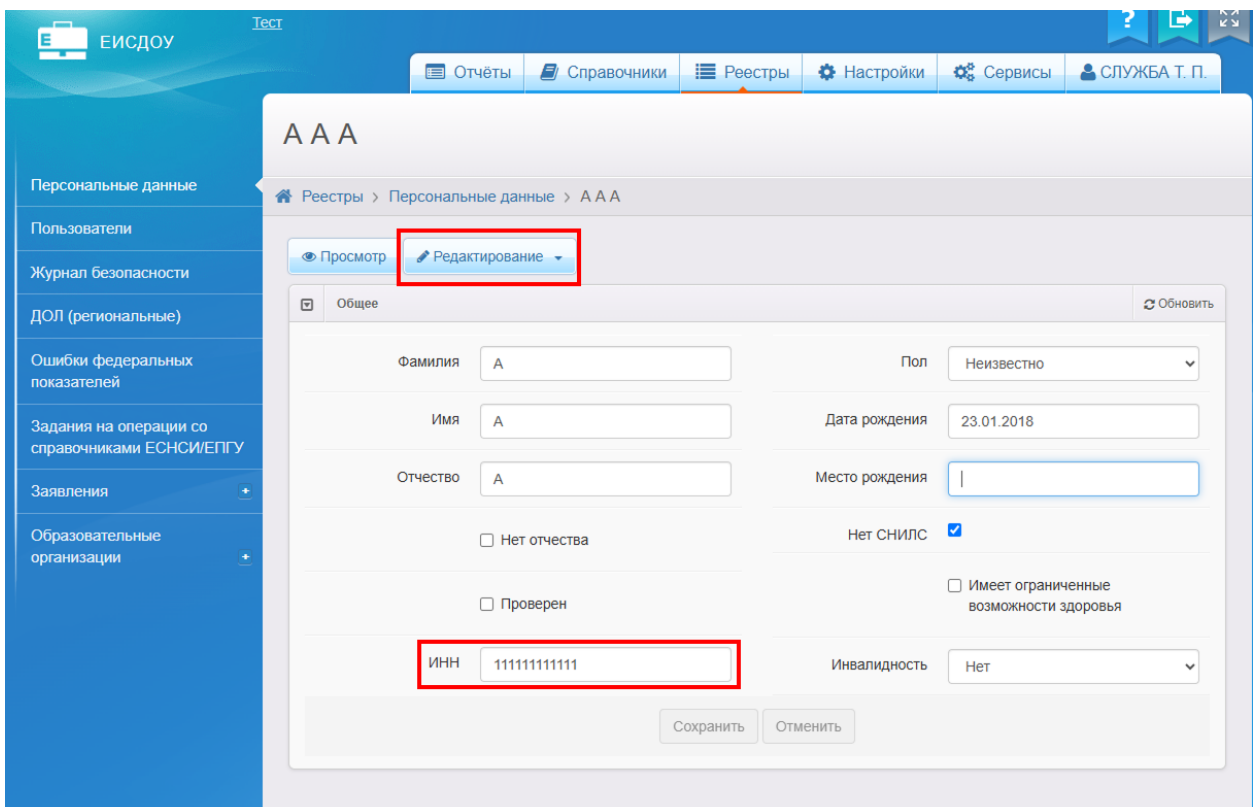


Рисунок 13 – Редактирование карточки клиента