

## Инструкция для муниципального оператора по утверждению сведений о классах и вакансиях для зачисления в АИС «Е-услуги. Образование»

1. Вход в модуль «Зачисление в ОО» АИС «Е-услуги» осуществляется должностным лицом муниципального органа, осуществляющего управление в сфере образования, ответственным за управление процессами внедрения и использования модуля «Зачисление в ОО» АИС «Е-услуги. Образование» (далее – сотрудник МООУСО, курирующий ООО), по адресу <http://172.16.255.13:8282>

2. Перейдите в раздел «Реестры – На утверждение» (рис. 1)

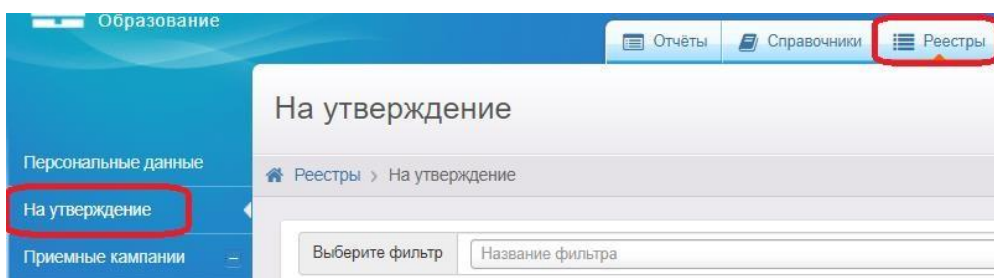


Рис.1

3. Нажмите на кнопку «Применить» (рис. 2).

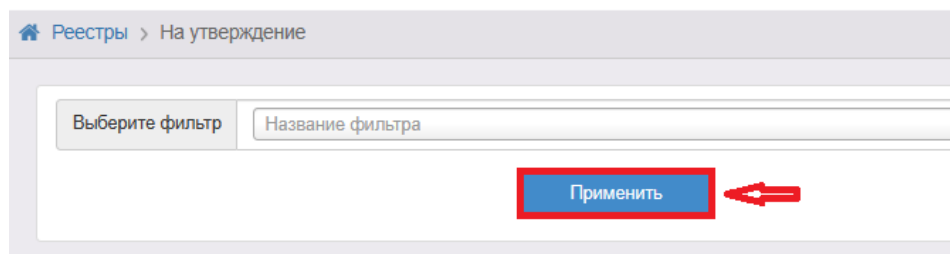


Рис.2

4. В поле «Объект» перейдите по ссылке с наименованием школы для просмотра и утверждения созданных классов и вакансий (рис. 3):

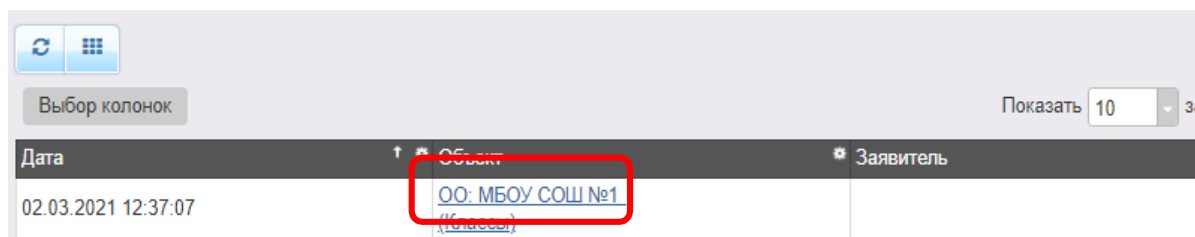


Рис.3

5. В случае утверждения созданного класса и вакансий нажмите на «Принять» в поле «Действие» (рис. 4):

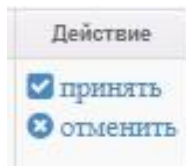


Рис.4