

Инструкция для сотрудников муниципальных органов управления образования по выполнению контроля за внесением информации подведомственными образовательными организациями в формы отчетности в АИС СГО (модуль «Мониторинг системы образования»)

1. Проверьте данные, внесенные подведомственными ОО на предмет полноты и актуальности:

Шаг 1. Перейдите в раздел, с данными внесенными подведомственными ОО

1. В главном меню выберите: **Отчёты** → **Статистическая отчетность**.
2. Нажмите кнопку **«Получение отчетов»** в подразделе **«Отчеты»**.

Шаг 2. Выберите отчёт (группу показателей)

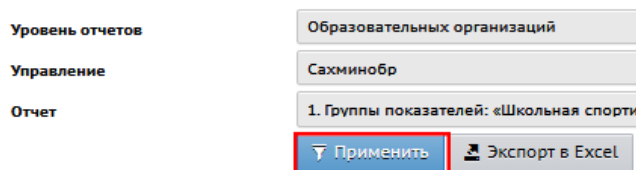
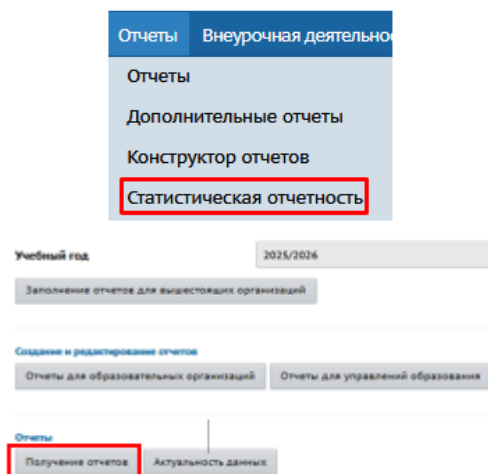
- В открывшемся окне выберите:
 - уровень отчётов (ОО);
 - наименование УО;
 - конкретный отчёт (группу показателей);
 - Нажмите кнопку **«Применить»**.

- Если после выбора вышеуказанных значений вы нажали кнопку **«Применить»**, но таблица не открылась, значит организации не внесли ни одного значения по выбранной группе показателей.

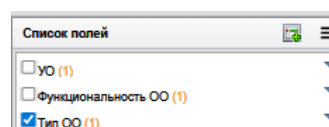
Группы показателей, которые организации должны заполнить, а Управления образования проверить, представлены в **Приложении 1**.

Шаг 3. Проверьте внесенные значения на предмет полноты и актуальности данных

- В открывшейся сводной таблице отображены все значения



Тип ОО	ОО	Количество сотрудников, прошедших для работы с инвалидами обучение	Количество сотрудников, прошедших для работы с инвалидами переподготовку	Количество сотрудников, прошедших для работы с инвалидами повышение квалификации	Наличие оборудования и носителей информации для доступа инвалидов с учетом ограничений их жизнедеятельности
<input type="checkbox"/> Общеобразовательные учреждения	Тестовая школа г.Корсаков	10	1	1	1
Общеобразовательные учреждения Total!		10	1	1	1



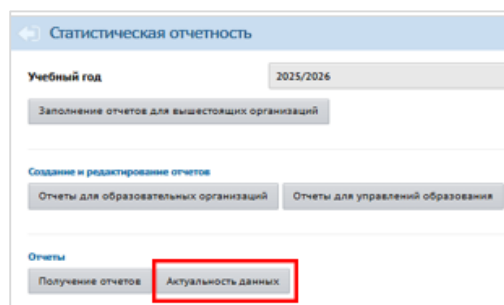
показателей, которые были внесены на уровне организаций.

- При необходимости: добавьте фильтры, задайте формат таблицы, итоги. После изменения можно сохранить отчёт в Excel (кнопка «Экспорт в Excel»).

2. Проверьте, утверждены ли отчеты

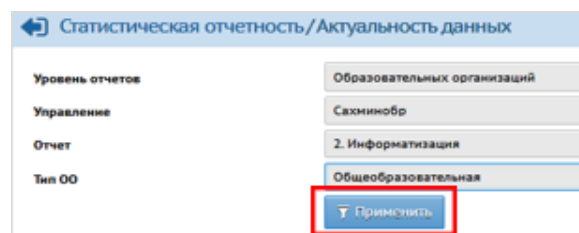
Шаг 1. Найдите необходимый раздел в АИС СГО

1. В главном меню выберите: **Отчёты** → **Статистическая отчетность**.
2. Нажмите кнопку **«Актуальность данных»** в подразделе **«Отчеты»**.



Шаг 2. В открывшемся окне выберите:

- уровень отчётов (ОО);
- наименование УО;
- конкретный отчёт;
- тип ОО;
- Нажмите кнопку **«Применить»**.



Шаг 3. Проверьте, утверждены ли отчеты:

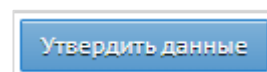
В открывшейся таблице отобразится:

- кто и когда последний раз вносил изменения;
- кто и когда утверждал данные.

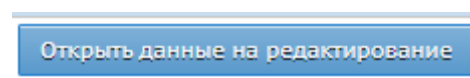
Дата и автор последнего редактирования		
15.12.2025 12:08	Администратор	Администратор

Дата и автор последнего утверждения		
16.12.2025 10:23	Администратор	Администратор

- Если организация не утвердила отчет, то отображается кнопка **«Утвердить данные»**.



- Если организация утвердила отчет, то отображается кнопка **«Открыть данные на редактирование»**.



Таким образом вы можете увидеть, какие подотчетные организации зафиксировали и отправили утвержденные показатели (активна кнопка «Открыть данные на редактирование»), а какие - нет (активна кнопка «Утвердить данные»).

Важно! Образовательные организации сами **утверждают** свои данные.

Однако, в исключительных случаях, вы можете:

- утвердить данные за организацию, если она не сделала это, при условии заполненных показателей (проверка заполнения – пункт 1 Шаг);
- открыть данные на повторное редактирование (пункт 2, Шаг 3), если обнаружены ошибки. После этого в интерфейсе подотчётной организации вновь появится возможность редактирования значений показателей.

Группы показателей для заполнения образовательными организациями¹

Показатели для общеобразовательных организаций:

- 1. Группы показателей: «Школьная спортивная инфраструктура», «Обеспечение учебниками», «Организация питания», «Сменность обучения», «Подвоз», «Профильное обучение», а также один показатель по ГИА-9.
- 2. Группа показателей «Информатизация».
- 3. Группа показателей «Организация медицинского обслуживания».
- 6. Доступность для инвалидов.
- 7. Дополнительное образование в ОУ.
- 9. Количество ОО, реализующих программы доп.образования.

Показатели для дошкольных образовательных организаций:

- 2. Группа показателей «Информатизация».
- 3. Группа показателей «Организация медицинского обслуживания».
- 4. Группа показателей по сотрудникам.
- 5. Вариативность формы дошкольного образования.
- 6. Доступность для инвалидов.
- 10. Количество ОО, реализующих программы доп.образования.

Показатели для организаций дополнительного образования детей:

- 2. Группа показателей «Информатизация».
- 4. Группа показателей по сотрудникам.
- 8. Группы показателей «Материальная база ОДО», «Количество обучающихся в сущностях».
- 11. Количество ОО, реализующих программы доп.образования.

¹ Первая цифра в названии группы показателей является порядковым номером данной группы в общем списке отчетов АИС СГО.