

# Актуальные вопросы работы в АИС СГО

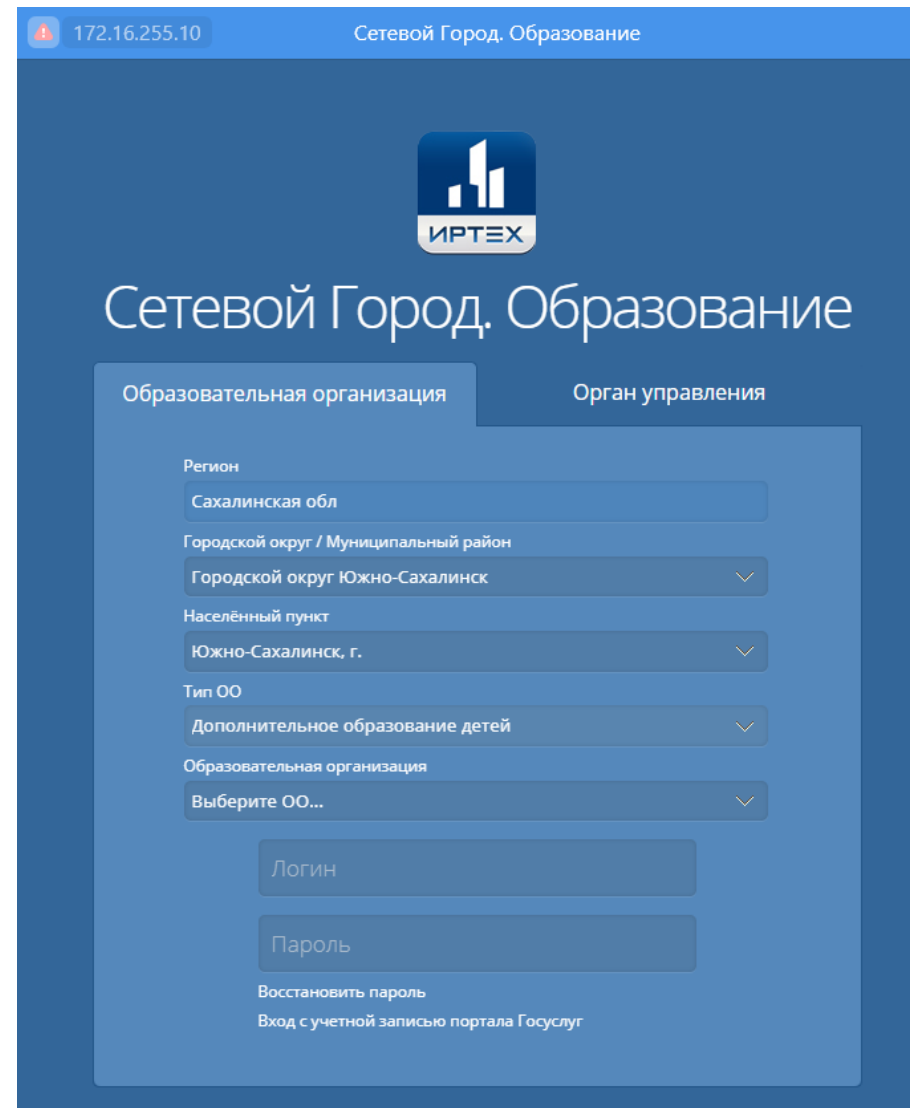


Для организаций дополнительного образования

2024г.

# Актуальные вопросы работы в АИС СГО

1. Новые правила входа в АИС СГО
2. Основные моменты при переходе на новый учебный год
3. Зачисление детей в организацию дополнительного образования
4. Результаты мониторингов



172.16.255.10 Сетевой Город. Образование

**ИРТЕХ**

## Сетевой Город. Образование

Образовательная организация    Орган управления

Регион  
Сахалинская обл

Городской округ / Муниципальный район  
Городской округ Южно-Сахалинск

Населённый пункт  
Южно-Сахалинск, г.

Тип ОО  
Дополнительное образование детей

Образовательная организация  
Выберите ОО...

Логин

Пароль

[Восстановить пароль](#)  
[Вход с учетной записью портала Госуслуг](#)

# Новые правила входа в ГИС РО с 1 июля

На основании:

*Постановления Правительства РФ от 07.09.2021 №1516,*

*Постановления Правительства Российской Федерации от 4 февраля 2022 г. № 111,*

*Письма Сахминобра от 13.05.2024 №3.12-Вн-2040/24,*

*Приказа Сахминобра от 13.05.2024 №1-3.12-409/24 (п. 3.2)*

«С 1 июля 2024г. вход в АИС СГО, являющейся модульной комплексной подсистемой ГИС РО, будет осуществляться исключительно с использованием учетных записей ЕСИА»

## **ВАЖНО!**

Донести до сведения сотрудников о необходимости привязки учетной записи АИС «Сетевой город. Образование» с учетной записью гос.услуг (ЕСИА)!



Войти в ГИС "Региональное образование" через портал Госуслуг

Вход

!!! Вы получаете государственные (муниципальные) услуги в сфере образования Сахалинской области в электронной форме.

Для входа необходима подтвержденная учетная запись госуслуг. Ее можно оформить в [ближайшем центре обслуживания пользователей](#).

Ученикам до 14 лет можно [войти](#) через логин и пароль, выданные в школе.

# Новые правила входа в ГИС РО (материалы)

Инструкция для педагогов по авторизации через ЕСИА размещена на сайте в разделе ГИС РО, АИС «Сетевой город. Образование», «Методическая копилка», «Всеим пользователям» <http://ct.rcoko65.ru/node/26>

## Центр цифровой трансформации образования

Главная О центре ▼ ГИС РО ▼ ДО ▼ Цифровые платформы ▼ Вебинары Мониторинги Техподдержка Контакты ▼  
Вопросы ▼

### Всеим пользователям

ГИС РО - государственная информационная система "Региональное образование".

Уважаемые родители!

На основании писем Министерства образования №3.12-Вн-2040/24 от 13.05.2024г., №3.12-Вн-2054/24 от 14.05.2024г. с 1 июля 2024 года вход в АИС СГО осуществляется с использованием единой системы идентификации и аутентификации (ЕСИА).

ДЛЯ ШКОЛ: вход в АИС СГО с использованием учетной записи ЕСИА (скачать)

ДЛЯ ШКОЛ: вход в приложение Netschool через ЕПГУ (ознакомиться)

ДЛЯ ПРОФОРГАНИЗАЦИЙ: вход в АИС СГО с использованием учетной записи ЕСИА (ознакомиться)

**ДЛЯ ДЕТСКИХ САДОВ:** вход в АИС СГО с использованием учетной записи ЕСИА (ознакомиться)

Инструкция для родителей учащихся до 14 лет по созданию детской учетной записи на ЕПГУ (ознакомиться)

Инструкция для родителей учащихся от 14 до 18 лет по привязке детской учетной записи к учетной записи родителя на ЕПГУ (ознакомиться)

Инструкция для авторизации пользователей, имеющих учетную запись на ЕПГУ, в региональном электронном журнале и дневнике через ЕСИА (ознакомиться)



QR-код с ссылкой на материалы для обучающихся, их родителей и сотрудников организация дополнительного образования

# Основные моменты при переходе на следующий учебный год


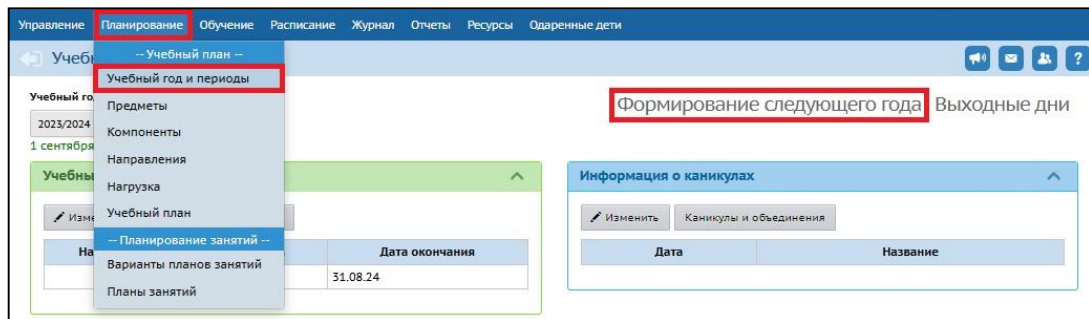
Переход на следующий учебный год возможен  
с **1 апреля**.

В **текущем учебном году** (до нажатия кнопки «Формирование следующего года»)

1. Увольте сотрудников, не работающих в новом учебном году

**ВНИМАНИЕ:** после нажатия кнопки «Уволить» карточка пользователя становится недоступна.

2. Переведите детей на следующий учебный год (в текущем году)



В **будущем учебном году:**

1. Проверьте список объединений будущего года (количество объединений должно соответствовать количеству программ)

2. Проверьте действующие программы дополнительного образования

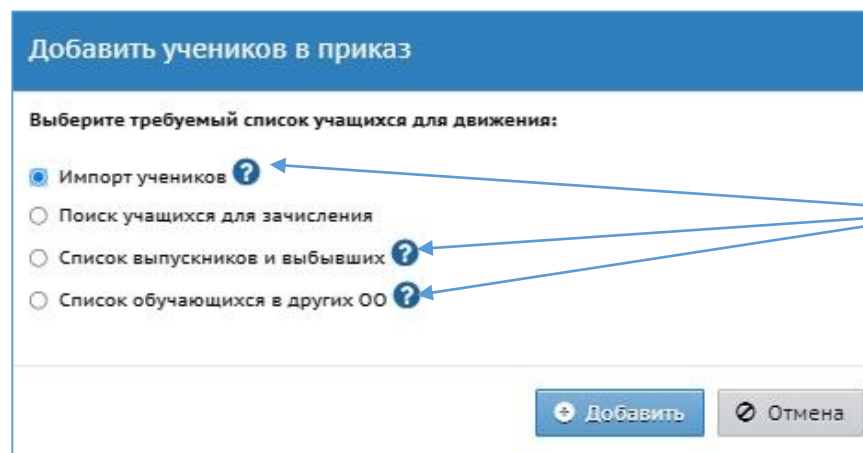
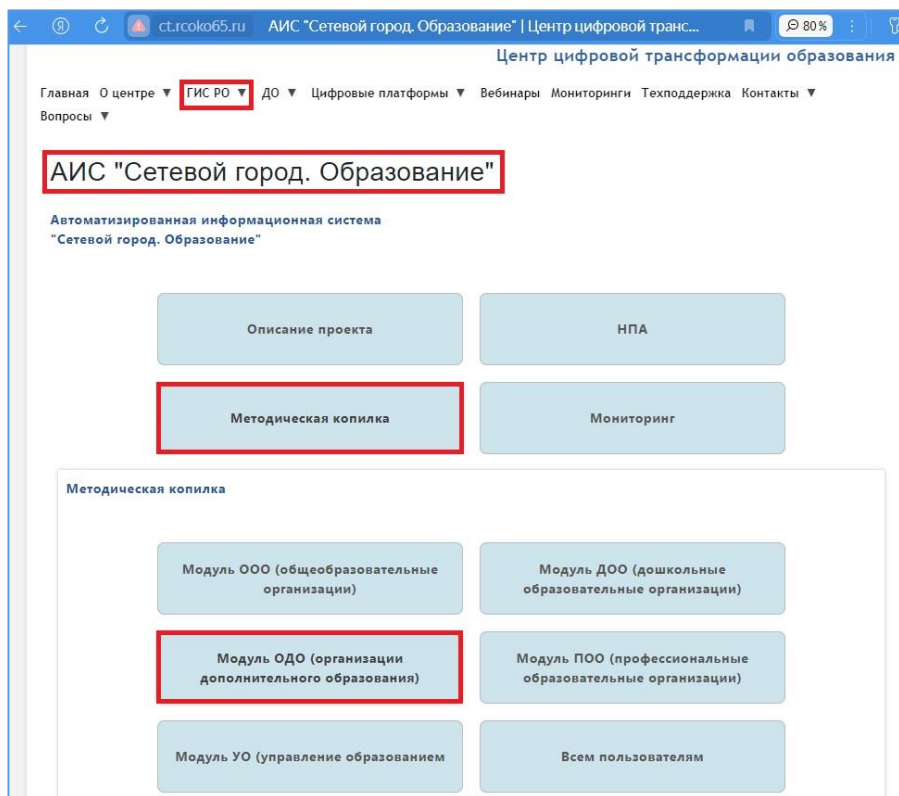
3. Откройте новый учебный год (Эта кнопка становится доступной в ОДО начиная с 25 августа)

**ВАЖНО!**

Закрывать старый год необходимо до **5 сентября (не позднее 20)**

# Зачисление детей в ОДО

На данный момент детей можно зачислять любым из предложенных способов.  
Инструкцию по зачислению детей в ОДО можно посмотреть на нашем сайте  
<http://ct.rcoko65.ru>



Нажмите для более  
подробной информации



# Зачисление детей в ОДО

**«Импорт учеников»** - внесение информации с помощью заполнения специального файла и его импорта в систему.

Данный способ подходит для зачисления группы детей в организацию только при наличии полной информации о ребенке (ФИО, документ, образовательная организация).

Объединение	Фамилия	Имя	Отчество	Дата рождения	Пол	Документы, уд. личность							Категория не зачисленных	
						Паспорт				Свидетельство о рождении				
						Серия	Номер	Дата выдачи	Кем выдан	Серия	№ Св-ва	Когда выдано		Кем выдано
1а Бисер	██████████	██████████	██████████	██████████	М	██████	██████	██████████	██████	██████	██████████	Отдел записи актов гражданского состояния города Южно-Сахалинска агентства записи актов гражданского состояния Сахалинской области	██████	Дошколянки организованные

Поля, которые необходимо заполнить:

- ФИО
- Дата рождения
- Серия/номер документа
- Кем выдан документ
- Номер актовой записи о рождении
- Категория не зачисленных

**ВНИМАНИЕ!**

**Ребенка необходимо вносить в систему, используя «Импорт учеников», если он зачислен в систему в других образовательных организациях (ООО или ДОО)**

Добавить учеников в приказ

Выберите требуемый список учащихся для движения:

Импорт учеников

Импорт списка учеников и родителей (в организации дополнительного образования)

Импорт позволяет заполнить практически все поля из личной карточки учеников и родителей. Для импорта требуется заранее подготовить файл формата .xls.

**Порядок действий при вводе новых учеников с помощью импорта**

- Сохраните на свой компьютер образец Excel-файла:
  - краткий вариант (удобно использовать при массовом вводе учеников в начале освоения системы)
  - расширенный вариант** (удобно использовать после освоения системы)
  - краткий вариант для иностранных граждан (только для случая иностранных документов, удостоверяющих личность)

Поиск похожих пользователей системы

№ п/п	Имя (ученик)	Действие
1	██████████ (ученик) Использовать похожего учащегося из списка свободных учащихся:	<input type="radio"/> <input checked="" type="radio"/> <input type="radio"/> Игнорировать запись
2	██████████ (ученик) Обнаружены похожие учащиеся в других организациях:	<input checked="" type="radio"/> <input type="radio"/> <input type="radio"/>

Ок Отмена На печать

# Зачисление детей в ОДО

**«Поиск учащихся для зачисления»** - данный способ подходит для зачисления **одного учащегося** в систему.

Управление | Планирование | Обучение | Расписание | Журнал | Отчеты | Ресурсы | Одаренные дети | Аттестация

← Книга движения учащихся / Поиск учащихся для зачисления

**Фильтр**

Фамилия  Имя   Нет отчества  Отчество  Дата рождения  СНИЛС  Серия документа  Номер документа

Для загрузки списка обучающихся нажмите кнопку "Применить"

Поля, которые необходимо заполнить:

- ФИО
- Дата рождения
- СНИЛС или серия/номер документа

Поставьте галочку рядом с тем ребенком, которого необходимо зачислить и нажмите **Добавить учеников в приказ**

№ п/п	Ф.И.О.	Дата рождения	Пол	Статус	Организация	СНИЛС	Документ, удостоверяющий личность			
							Тип документа	Номер	Серия	Дата выдачи
<input checked="" type="checkbox"/> 1	██████████	██████	Женский	Зачислен в основную организацию	МБОУ СОШ с. Горячие Ключи (Курильский р-он с. Горячие Ключи)	██████ ██████	Свидетельство о рождении	██████	██████	██████



# Зачисление детей в ОДО

**«Список выпускников и выбывших»** - позволяет выбрать учеников, выбывших из других образовательных организаций. Таких учеников не нужно вводить заново, т.к. их учётные записи уже есть в системе. Вы можете зачислить выбывшего ученика в вашу ОО с сохранением его «истории движения» и личного дела.

Поля, которые необходимо заполнить:

- Категория доступности
- Тип ОО
- Городской округ/муниципальный район

## ВАЖНО!

Данный способ используется, когда ребенок отчислен из основной образовательной организации (например, в летний период) и доступен только пользователям с правом

**Просматривать список выпускников и выбывших.**

**Движение**

Книга движения учащихся

- Просматривать книгу движения обучающихся
- Редактировать книгу движения обучающихся
- нет доступа

Просматривать список выпускников и выбывших

Управление Планирование Обучение Расписание Журнал Отчеты Ресурсы Одаренные дети

← Книга движения учащихся / Список выпускников и выбывших

**Фильтр**

Категория доступности Выбытие	Тип ОО Общеобразовательная	УО Все
Гор. округ / мун. район Городской округ Южно-Сахал...	Организация выбытия Все	Год выбытия Все
Объединение/группа выбытия Все	Причина выбытия Все	По фамилии А - Я
Пол Все	Число записей на странице 50	<input type="button" value="Применить"/>

Выбранные учащиеся
Не зачисленные в систему

Для загрузки списка обучающихся нажмите кнопку "Применить"

*Поставьте галочку рядом с тем ребенком, которого необходимо зачислить и нажмите **Добавить учеников в приказ***

Выбранные учащиеся (1)
Не зачисленные в систему

№ п/п	Ф.И.О.	Дата рождения	Организация выбытия	Причина выбытия	Место выбытия	Год выбытия	Дата выбытия	Объединение/группа выбытия
<input checked="" type="checkbox"/>	██████████	██████	██████████	Другие причины	-	2023/2024	██████	1
<input type="checkbox"/>	██████████	██████	██████████	Другие причины	-	2023/2024	██████	1

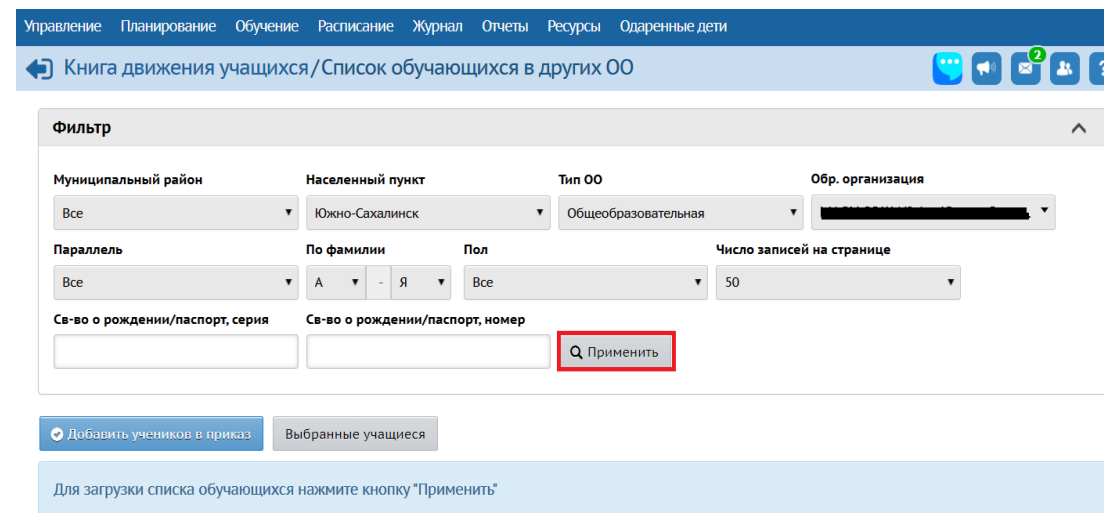
# Зачисление детей в ОДО

«Список обучающихся в других ОО» - данный способ доступен только при зачислении учащихся в организацию дополнительного образования (ОДО).

Можно выбрать учащихся напрямую из другой образовательной организации и зачислить ребенка, если известна только образовательная организация (любая) и его имя.

Поля, которые необходимо заполнить:

- Муниципальный район
- Населенный пункт
- Тип образовательной организации
- Образовательная организация



Управление | Планирование | Обучение | Расписание | Журнал | Отчеты | Ресурсы | Одаренные дети

← Книга движения учащихся/Список обучающихся в других ОО

**Фильтр**

Муниципальный район: Все | Населенный пункт: Южно-Сахалинск | Тип ОО: Общеобразовательная | Обр. организация: [redacted]

Параллель: Все | По фамилии: А - Я | Пол: Все | Число записей на странице: 50

Св-во о рождении/паспорт, серия: [input] | Св-во о рождении/паспорт, номер: [input] | **Q Применить**

Добавить учеников в приказ | Выбранные учащиеся

Для загрузки списка обучающихся нажмите кнопку "Применить"

Добавить учеников в приказ | Выбранные учащиеся

1 2 3 4 5 6 7 8 9 10 11 12 13 14 15 16 17 18 19 20

	№ п/п	Ф.И.О.	Дата рождения	Пол	Класс
<input checked="" type="checkbox"/>	1	[redacted]	[redacted]	М	[redacted]
<input checked="" type="checkbox"/>	2	[redacted]	[redacted]	Ж	[redacted]
<input checked="" type="checkbox"/>	3	[redacted]	[redacted]	Ж	[redacted]

Чтобы добавить учеников в приказ о движении, поставьте галочки слева от фамилий нужных учеников и нажмите кнопку **Выбрать**.

# Мониторинги организации дополнительного образования

- Карточка образовательной организации
- Заполнение сведений о сотрудниках

<http://ct.rcoko65.ru/>

Центр цифровой трансформации образования

Главная О центре ГИС РО ДО Цифровые платформы Вебинары **Мониторинги** Техподдержка Контакты Вопросы

## Мониторинго-аналитическая деятельность

Мониторинго-аналитическая деятельность

Центр цифровой трансформации образования проводит мониторинги в рамках всех сопровождаемых проектов. Ознакомиться с результатами мониторинга можно в соответствующих разделах.

Мониторинг АИС "Сетевой город. Образование" | Мониторинг АИС "Е-услуги. Образование"

Мониторинг сайтов | Оснащение рабочих мест

Мониторинг АИС "Сетевой город. Образование"

График мониторингов АИС "Сетевой город. Образование" на 2022/2023 учебный год

Модуль ООО (общеобразовательные организации) | Модуль ДОО (дошкольные образовательные организации)

Модуль ОДО (организации дополнительного образования) | Модуль ПОО (профессиональные образовательные организации)

Модуль "Организации дополнительного образования"

Нормативно-правовые акты | Результаты мониторинга

ct.rcoko65.ru Результаты мониторинга ОДО | Центр цифро... 80% пересказать

Центр цифровой трансформации образования

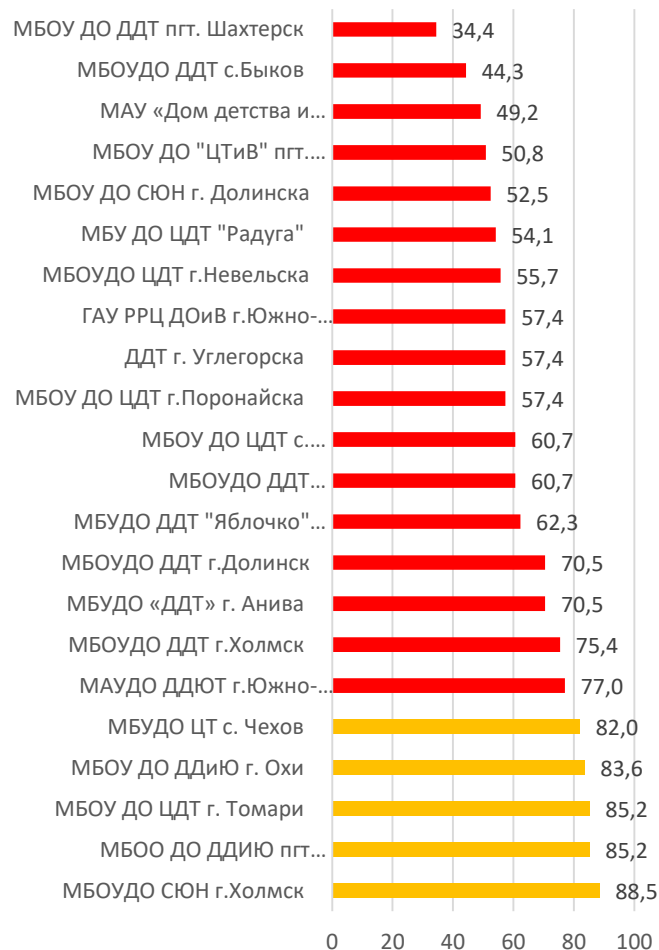
Главная О центре ГИС РО ДО Цифровые платформы Вебинары **Мониторинги** Техподдержка Контакты Вопросы

## Результаты мониторинга ОДО

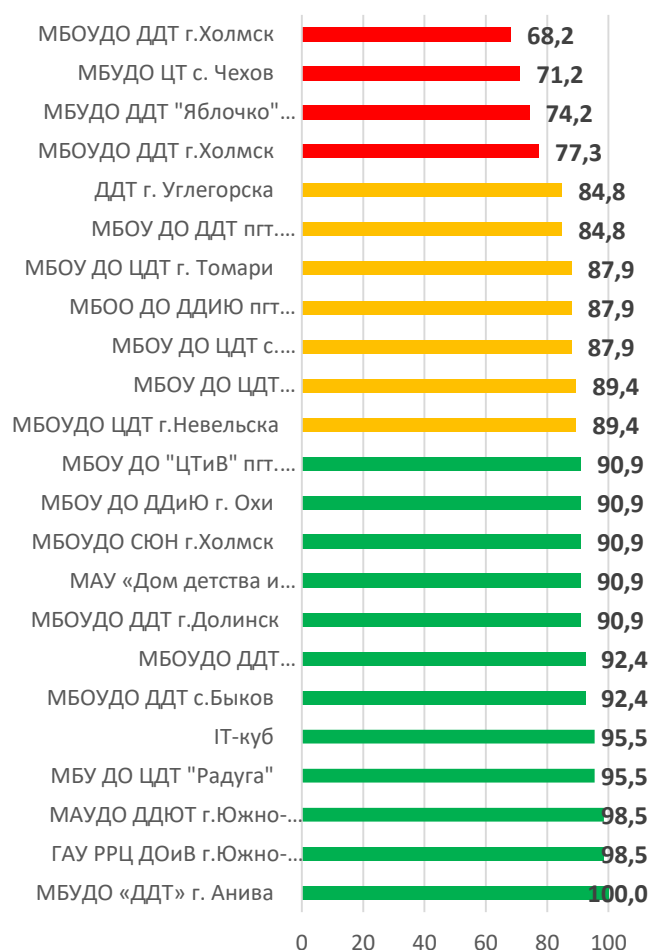
- ▼ МОНИТОРИНГ ИНФОРМАЦИОННОЙ НАПОЛНЕННОСТИ АИС СГО В ОДО
- ▼ МОНИТОРИНГ ЗАПОЛНЕНИЯ СВЕДЕНИЙ О СОТРУДНИКАХ В АИС СГО
- ▼ МОНИТОРИНГ ЗАПОЛНЕНИЯ КАРТОЧКИ ОО В АИС СГО

# Карточка образовательной организации

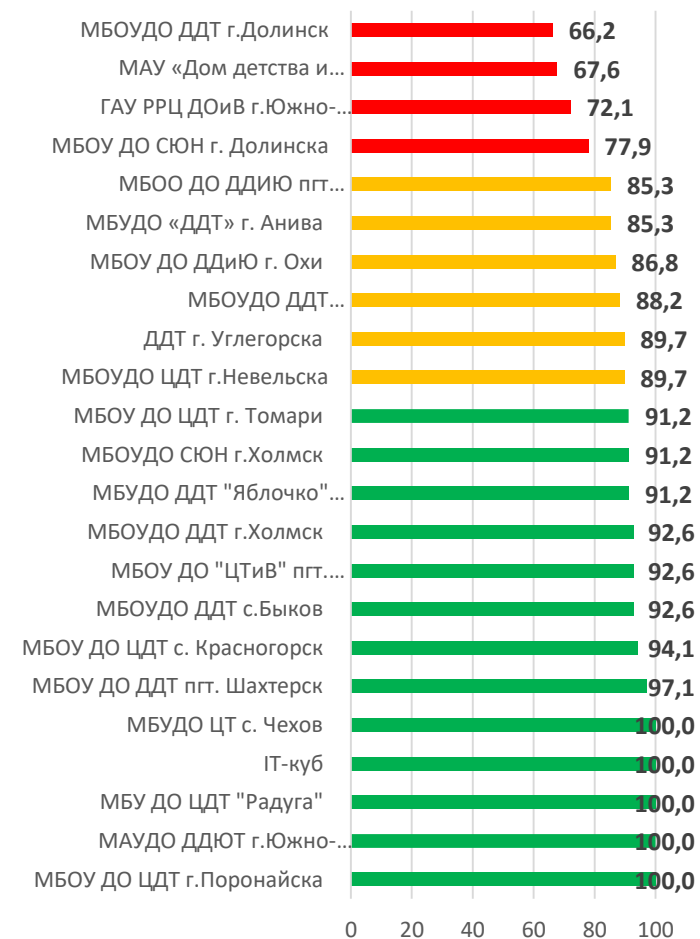
Процент заполнения карточек ОО  
октябрь 2021



Процент заполнения карточек  
ОО октябрь 2023



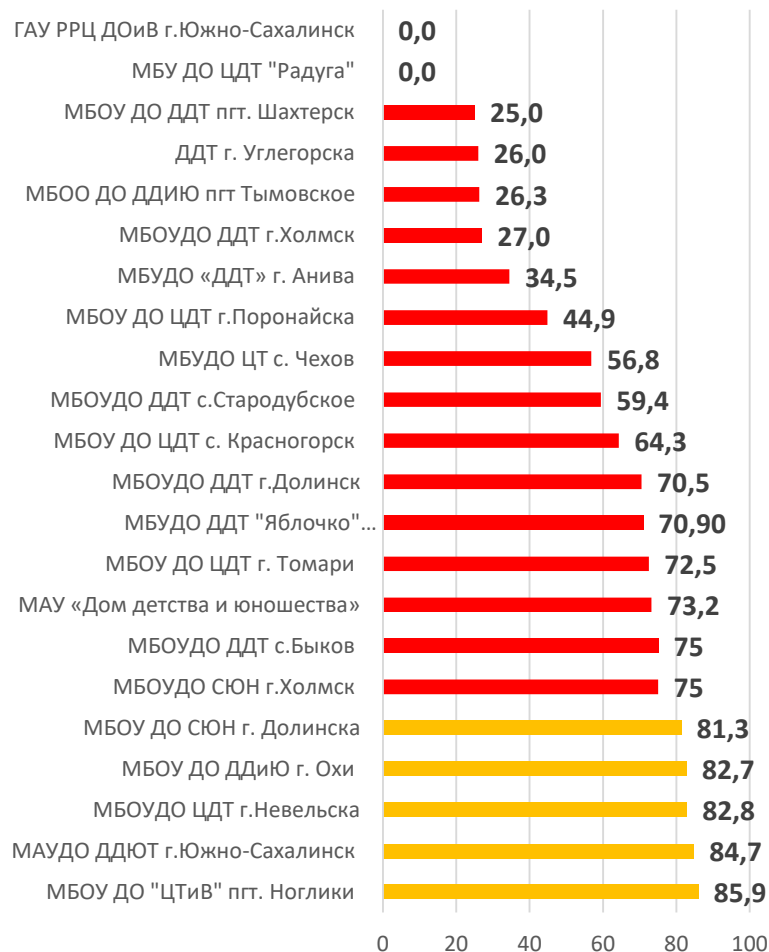
Процент заполнения карточек ОО  
февраль 2024



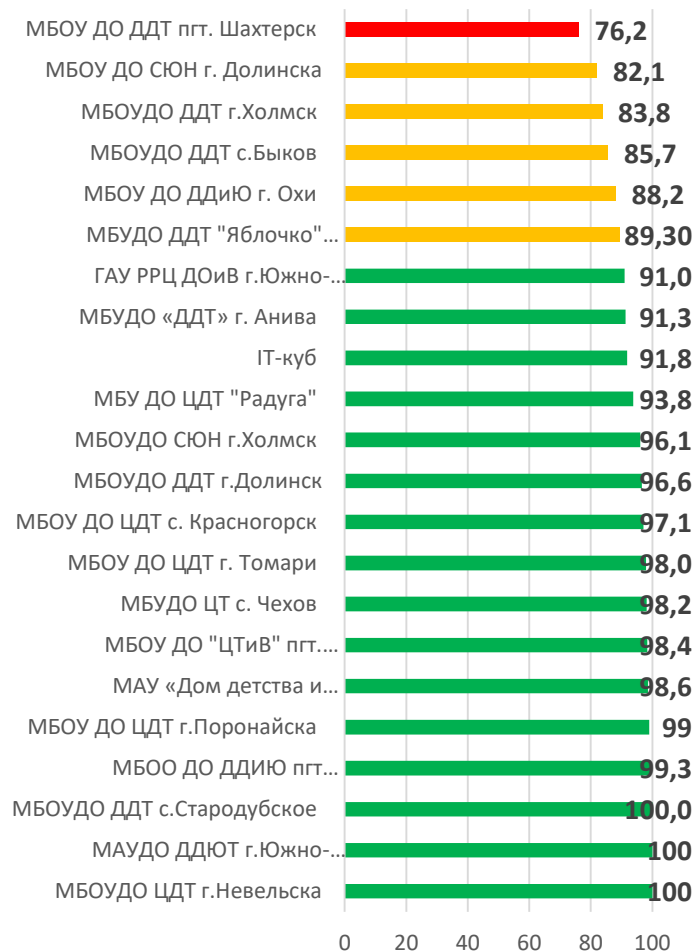
	90% - 100% - высокий уровень заполнения карточки ОО
	80% - 89,9% - средний уровень заполнения карточки ОО
	< 80% - низкий уровень заполнения карточки ОО

# Сведения о сотрудниках (карточка)

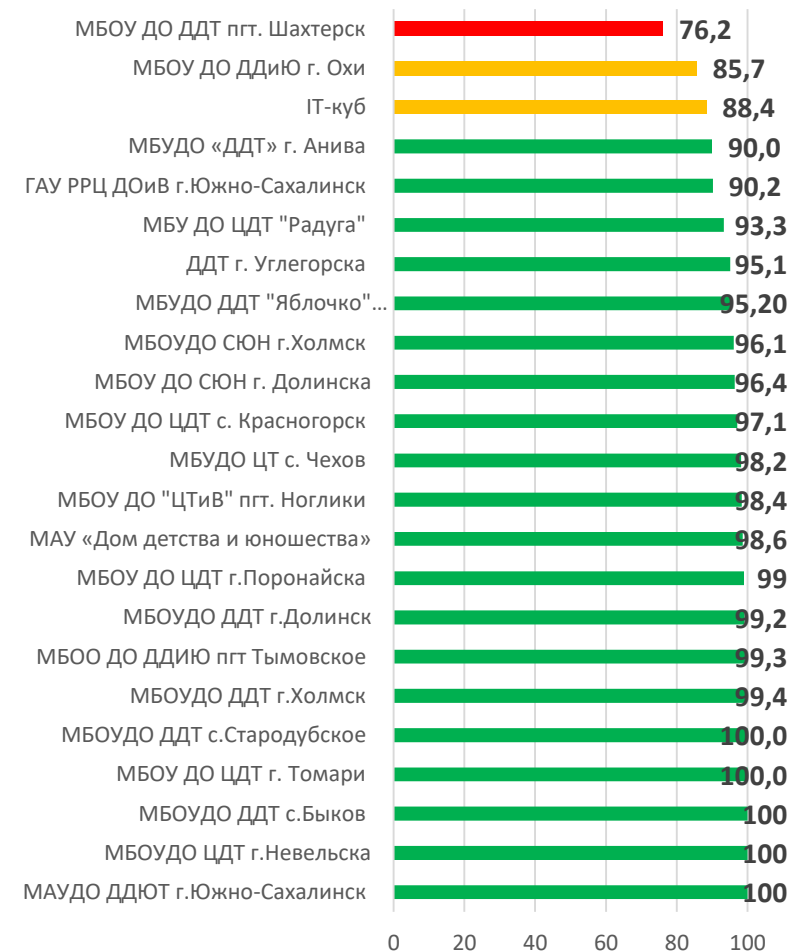
Процент заполнения карточек сотрудников сентябрь 2021



Процент заполнения карточек сотрудников октябрь 2023



Процент заполнения карточка сотрудников апрель 2024




90% - 100%	высокий уровень заполнения карточки ОО
80% - 89,9%	средний уровень заполнения карточки ОО
< 80%	низкий уровень заполнения карточки ОО

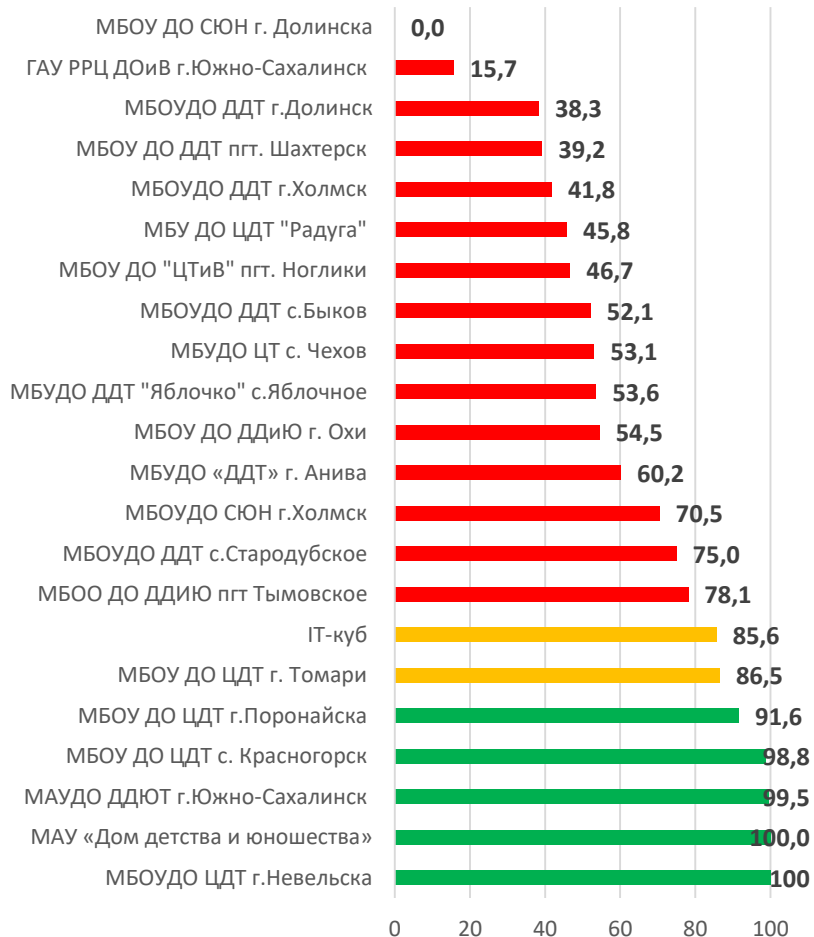


# Сведения о сотрудниках (портфолио)

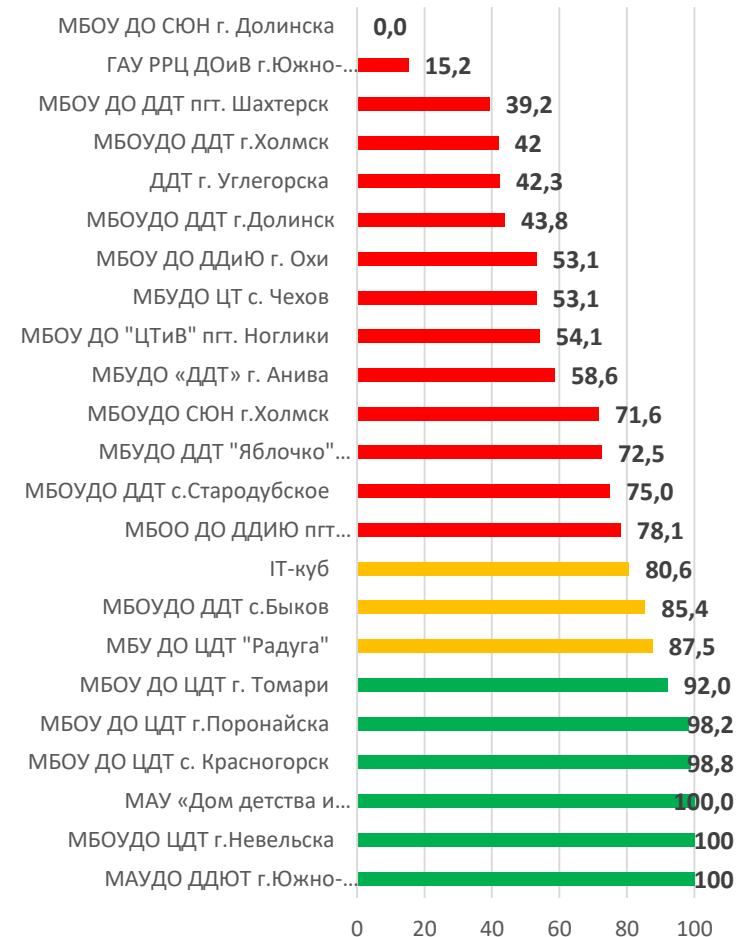
Процент наполнения портфолио сотрудников сентябрь 2021



Процент наполнения портфолио сотрудников октябрь 2023



Процент наполнения портфолио сотрудников апрель 2024



	90% - 100% - высокий уровень заполнения карточки ОО
	80% - 89,9% - средний уровень заполнения карточки ОО
	< 80% - низкий уровень заполнения карточки ОО



# Задачи на 2024/2025 учебный год

## Наполненность ГИС РО

- Наполнить разделы «Карточка ОО» и «Сведения о сотрудниках»

## Формирование нового учебного года

- Своевременно осуществить переход на 24/25 учебный год, с 5 сентября по 20 сентября

## Новые правила входа

- Вход в АИС СГО с 1 июля с использованием учетной записи ЕСИА

# СПАСИБО ЗА ВНИМАНИЕ!

<http://ct.rcoko65.ru/>

E-mail: [mr.tsdo@mail.ru](mailto:mr.tsdo@mail.ru)

Соколова Александра Андреевна тел. 55-61-68 (доб. 511#)

Лазарева Евгения Валерьевна тел. 55-62-06 (доб. 510#)

