


ИНСТРУКЦИЯ для авторизации пользователей, имеющих учетную запись на портале Госуслуг в региональном электронном журнале и дневнике через ЕСИА¹

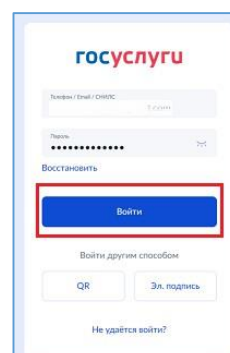
ВНИМАНИЕ! Для авторизации в региональном электронном журнале «Сетевой город. Образование» через ЕСИА у пользователя (ученика, родителя или сотрудника школы) должна быть создана и подтверждена учетная запись на портале Госуслуг

1. Перейдите на сайт ГИС "Региональное образование" <https://netcity.admsakhalin.ru/>

Выполните вход для нужной роли пользователя через портал Госуслуг, нажав соответствующую кнопку входа.

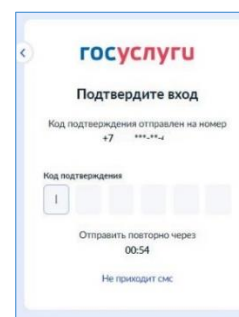


2. Авторизуйтесь на портале Госуслуг, введя логин и пароль подтвержденной учетной записи ученика (родителя, сотрудника школы). Нажмите кнопку «Войти»

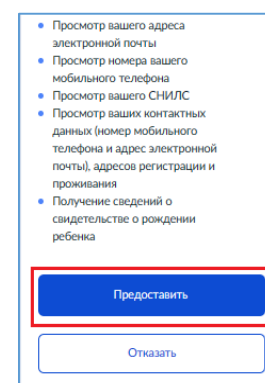
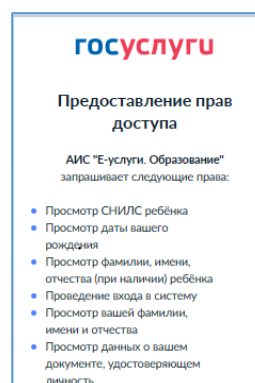


3. Подтвердите вход - пройдите двухфакторную аутентификацию на Госуслугах.

Код подтверждения будет выслан на указанный в личном кабинете Госуслуг номер телефона.



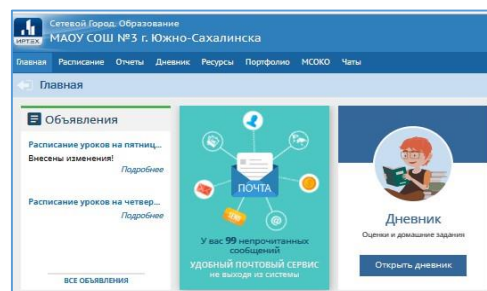
4. При первой авторизации будет запрошено согласие на передачу персональных данных. Подтвердите его, нажав кнопку «Предоставить».



¹ ЕСИА - Федеральная государственная информационная система «Единая система идентификации и аутентификации», обеспечивающая санкционированный доступ к информации, содержащейся в государственных информационных системах

5. В случае успешной регистрации произойдет автоматическая привязка учетной записи СГО и портала Госуслуг.

6. Выберите контрольный вопрос (при необходимости) и нажмите «Продолжить». Произойдет переход на главную страницу в АИС «Сетевой город. Образование».



Вы вошли в Сетевой город через ЕСИА.

Теперь входить в Сетевой город Вы можете используя **единую учетную запись портала Госуслуг!**

Важно! В случае, если данные на Госуслугах не совпадают с данными в личном кабинете Сетевого города, система выдаст ошибку **«Запись не найдена»**. Дальнейшие действия пользователя указаны в порядке действий родителя/ученика при проблеме доступа к электронному дневнику в АИС СГО по [ССЫЛКЕ](#).