

**Справка по результатам мониторинга заполнения  
сведений о сотрудниках в АИС СГО  
общеобразовательных организаций Сахалинской области от 28.01.2022**

В целях реализации мероприятий ведомственного цифрового стандарта министерства образования Сахалинской области, утвержденного протоколом заседания совета по цифровой архитектуре при Правительстве Сахалинской области от 30.07.2020 №1, для оптимизации информационных систем в сфере образования Сахалинской области, повышения качества и доступности информационных ресурсов, организации эффективного обмена данными отделом развития цифровой образовательной среды ГБУ РЦОКОСО с 24.01.22 по 28.01.2022 г. проведён мониторинг заполнения сведений о сотрудниках в АИС СГО общеобразовательных организаций Сахалинской области (ООО).

Рекомендации по заполнению сведений о сотрудниках в автоматизированной информационной системе (АИС СГО), а также результаты мониторинга размещены на сайте центра цифровой трансформации образования (ЦЦТО) <http://sakhcdo.ru/> в разделе **Мониторинги – Мониторинг АИС СГО – Модуль ООО – Наполнение разделов АИС СГО – Сведения о сотрудниках.**

В мониторинге участвовало 158 общеобразовательных организаций Сахалинской области:

- 154 муниципальных ООО;
- 1 частная начальная общеобразовательная организация КБ Бридж;
- 4 государственных общеобразовательных организаций: ГКОУ для детей-сирот и детей, оставшихся без попечения родителей, Сахалинской области «Школа-интернат «Радуга», ГКОУ школа-интернат г. Долинска Сахалинской области, ГКОУ школа-интернат г. Поронайска, Сахалинское государственное казенное специальное учебно-воспитательное общеобразовательное учреждение закрытого типа для обучающихся с девиантным (общественно опасным) поведением в с. Костромское Холмского р-на.

Сведения о сотрудниках в АИС СГО формируются в следующих разделах:

- личная карточка сотрудника,
- педагогическое портфолио.

Для проведения мониторинга заполнения сведений о сотрудниках в модуле «Управление образованием» АИС СГО созданы дополнительные отчеты, выводящие информацию о наполнении полей личной карточки сотрудника и педагогического портфолио: «Отчет по заполнению сведений о педагогических работниках образовательных организаций» и «Отчет по заполнению портфолио педагогических работников образовательных организаций». Каждый из отчетов формирует информацию о наполнении полей:

– отчет по заполнению сведений о педагогических работниках образовательных организаций: дата рождения, гражданство, должность, образование, категории, категория работника, дата приема;

– отчет по заполнению сведений о педагогических работниках образовательных организаций: документ об образовании, профессиональное научное развитие, документ о профессиональном научном развитии, курсы повышения квалификации, документ об окончании курсов повышения квалификации, научно-методическая деятельность, второе высшее, профессиональная переподготовка, документ об окончании профессиональной переподготовки.

Также для мониторинга использовался показатель «Общее количество карточек персонала на текущее состояние» стандартного отчета АИС СГО для оценки количества сотрудников, внесенных в АИС СГО на дату проведения мониторинга.

Процент заполнения сведений о сотрудниках по каждому полю рассчитывается как отношение количества заполненных полей карточек/портфолио сотрудников по контролируемому полю на дату

проведения мониторинга к общему количеству пользователей, имеющих роль «Учитель».

Средний процент наполнения карточки/портфолио сотрудников по каждой образовательной организации определяется как среднее из значений заполнения сведений о сотрудниках по всем полям, формируемых в дополнительных отчетах «Отчет по заполнению сведений о педагогических работниках образовательных организаций», и «Отчет по заполнению портфолио педагогических работников образовательных организаций».

По результатам мониторинга в зависимости от степени наполнения карточек сотрудников все общеобразовательные организации Сахалинской области можно разделить на 3 группы:

1) с высоким уровнем заполнения карточек сотрудников (средний процент наполнения карточек сотрудников в школе 85% - 100%) – 86 общеобразовательных организаций, что составляет 54,4% от общего количества ОО;

2) со средним уровнем заполнения карточек сотрудников (средний процент наполнения карточек сотрудников в школе 70% - 84,9%) – 27 общеобразовательных организаций, что составляет 17,1 % от общего количества ОО;

3) с низким уровнем заполнения карточек сотрудников (средний процент наполнения карточек сотрудников в школе менее 70%) – 45 общеобразовательных организаций, что составляет 28,5% от общего количества.

Результаты мониторинга наполнения сведений о сотрудниках в АИС СГО представлены в разрезе муниципалитетов по всем муниципальным образовательным организациям (приложение):

– по проценту заполнения карточек сотрудников общеобразовательных организаций, имеющих роль «Учитель» в АИС СГО,

– по проценту заполнения портфолио сотрудников общеобразовательных организаций, имеющих роль «Учитель» в АИС СГО.

Отдельно проведен анализ наполнения сведений о сотрудниках в государственных образовательных организациях, подведомственных министерству образования Сахалинской области.

По сравнению с результатами прошлого мониторинга, проведенного в сентябре 2021, в среднем по всем общеобразовательным организациям Сахалинской области:

- процент наполнения карточек сотрудников вырос на 10,8 процентных пункта и составил 81,9%;
- процент наполнения портфолио сотрудников вырос на 6,7 процентных пункта и составил 27,1%.

Динамика показателей наполнения карточек и портфолио сотрудников в разрезе муниципальных образований представлена на рис. 1-2.

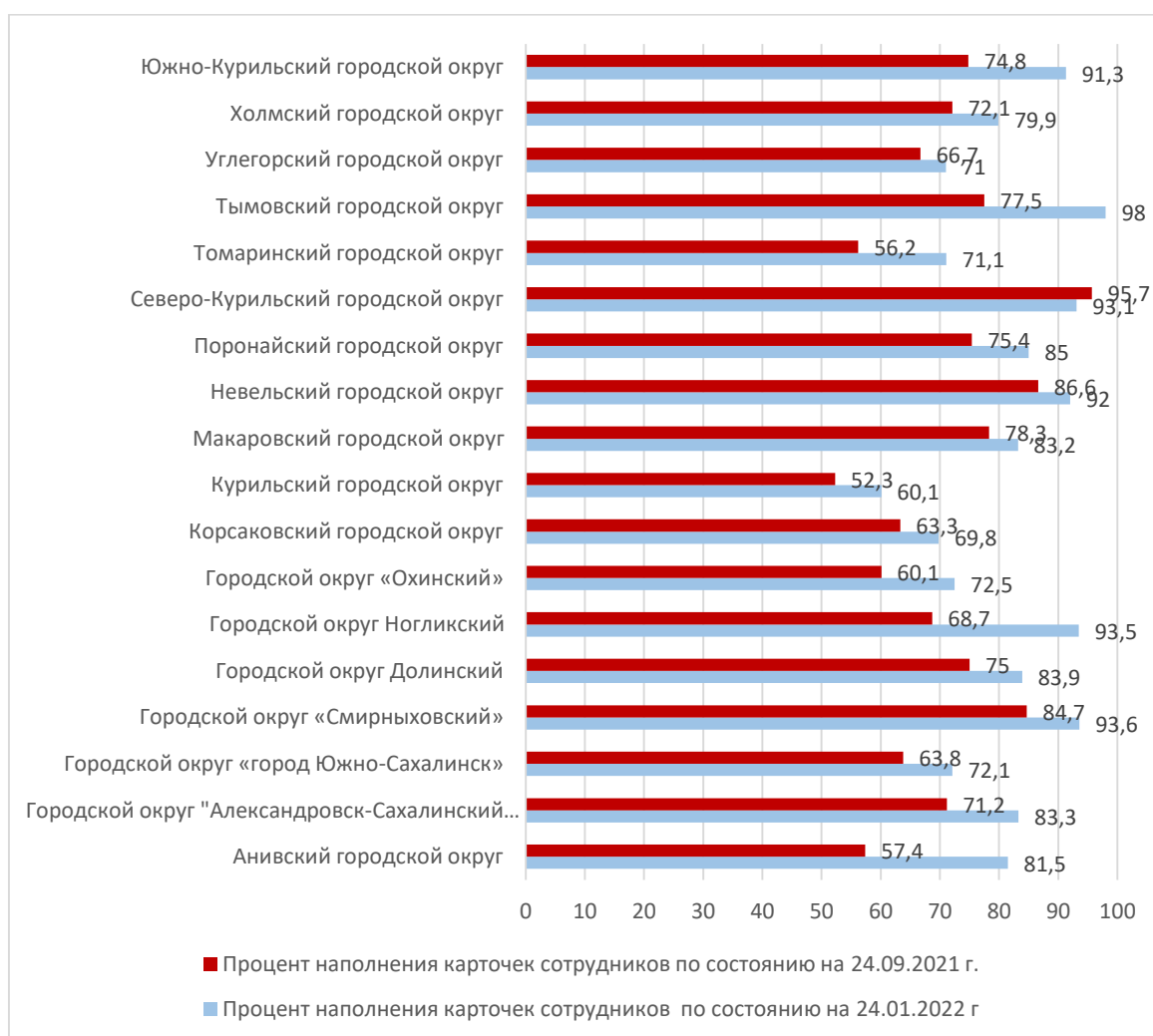
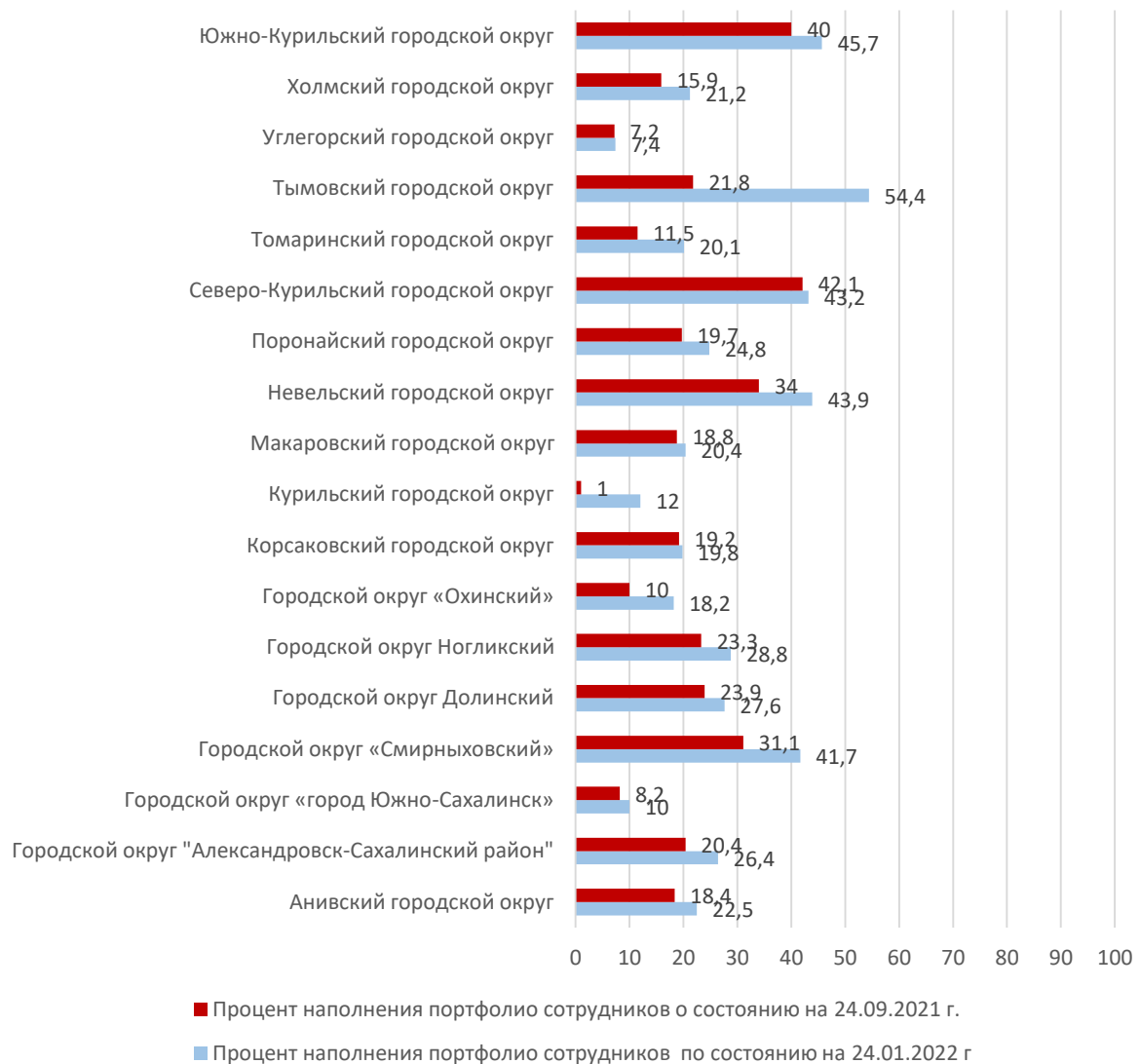


Рис 1. Динамика показателей наполнения карточек сотрудников в муниципальных образованиях Сахалинской области



**Рис. 2. Динамика показателей наполнения портфолио сотрудников в муниципальных образованиях Сахалинской области**

Приложение к справке по результатам  
мониторинга заполнения сведений о  
сотрудниках в АИС СГО  
общеобразовательных организаций  
Сахалинской области от 28.01.2022

**Распределение муниципальных образований  
по проценту заполнения сведений о сотрудниках в АИС СГО  
по состоянию на 24.01.2022 г.**

МО	Процент наполнения карточек сотрудников	Процент наполнения портфолио сотрудников
Анивский городской округ	81,5	22,5
Городской округ "Александровск-Сахалинский район"	83,3	26,4
Городской округ «город Южно-Сахалинск»	72,1	10,0
Городской округ «Смирныховский»	93,6	41,7
Городской округ Долинский	83,9	27,6
Городской округ Ногликский	93,5	28,8
Городской округ «Охинский»	72,5	18,2
Корсаковский городской округ	69,8	19,8
Курильский городской округ	60,1	12,0
Макаровский городской округ	83,2	20,4
Невельский городской округ	92,0	43,9
Поронайский городской округ	85,0	24,8
Северо-Курильский городской округ	93,1	43,2
Томаринский городской округ	71,1	20,1
Тымовский городской округ	98,0	54,4
Углегорский городской округ	71,0	7,4
Холмский городской округ	79,9	21,2
Южно-Курильский городской округ	91,3	45,7
<b>Итого по региону</b>	<b>81,9</b>	<b>27,1</b>

### Средний процент наполнения карточек сотрудников, %

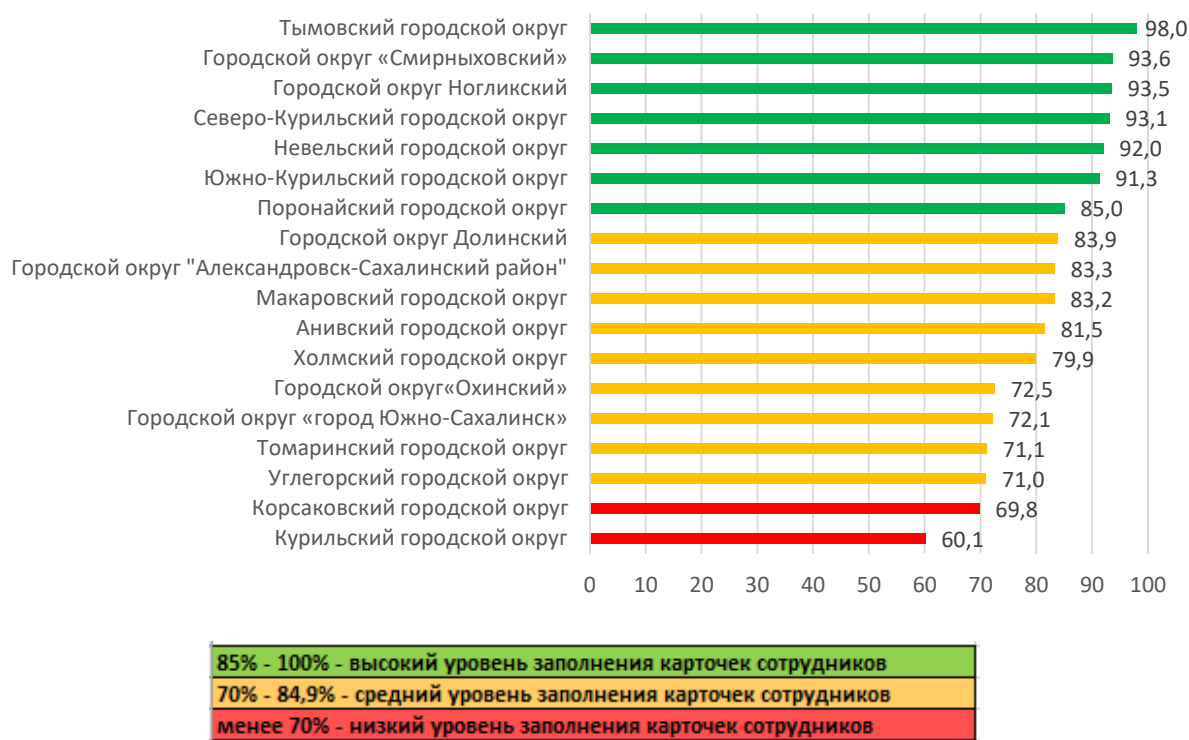


Рис. 3. Показатели наполненности карточек сотрудников в АИС СГО

### Средний процент наполнения портфолио, %



Рис. 4. Показатели наполненности педагогического портфолио в АИС СГО

**Результаты мониторинга заполнения сведений о сотрудниках в  
АИС СГО МО Городской округ «Александровск-Сахалинский район»**

Наименование ООО	Средний процент наполнения карточек сотрудников, %	Средний процент наполнения портфолио сотрудников, %
МБОУ СОШ №6 г. Александровск-Сахалинский	40,2	1,2
МБОУ СОШ №2 г. Александровск-Сахалинский	74,9	4,0
МБОУ СОШ №1 г. Александровск-Сахалинский	91,5	35,8
МКОУ СОШ с. Хоэ	95,2	28,4
МКООУ СШИ с.Виахту	98,2	52,8
МКОУ СОШ с.Мгачи	99,5	36,3
<b>Итого по МО</b>	<b>81,9</b>	<b>26,4</b>

**Результаты мониторинга заполнения сведений о сотрудниках в  
АИС СГО МО «Анивский городской округ»**

Наименование ООО	Средний процент наполнения карточек сотрудников, %	Средний процент наполнения портфолио сотрудников, %
СОШ №1 г.Анива	44,9	42
СОШ №2 г.Анива	70,9	0,0
НОШ №6 с.Троицкое Анив.р-на	76,5	4,8
СОШ №5 с.Троицкое Анив.р-на	85,0	39,5
СОШ №3 с.Отоньки Анив.р-на	96,2	32,3
СОШ №4 с.Таранай Анив.р-на	97,5	31,1
НОШ №7 с.Успенское Анив.р-на	99,8	7,9
<b>Итого по МО</b>	<b>81,5</b>	<b>22,5</b>



**Результаты мониторинга заполнения сведений о сотрудниках в  
АИС СГО МО Городской округ «Долинский»**

Наименование ООО	Средний процент наполнения карточек сотрудников, %	Средний процент наполнения портфолио сотрудников, %
СОШ №2 г.Долинска	57,4	15,7
СОШ с.Покровка Долин.р-на	77,5	44,0
СОШ с.Сокол Долин.р-на	82,4	26,6
СОШ с.Советское Долин.р-на	85,7	20,5
СОШ с.Взморье Долин.р-на	87,6	5,6
СОШ с.Углезаводск Долин.р-на	88,4	41,2
СОШ с.Быков Долин.р-на	91,1	38,0
СОШ №1 г.Долинска	91,8	11,3
СОШ с.Стародубское Долин.р-на	93,4	45,8
<b>Итого по МО</b>	<b>83,9</b>	<b>27,6</b>

**Результаты мониторинга заполнения сведений о сотрудниках в  
АИС СГО МО Курильский городской округ**

Наименование ООО	Средний процент наполнения карточек сотрудников, %	Средний процент наполнения портфолио сотрудников, %
СОШ с.Рейдово Курил.р-на	49,3	3,2
СОШ с.Горячие Ключи Курил.р-на	53,4	10,5
СОШ г.Курильска	67,4	2,1
СОШ с.Буревесник Курил.р-на	70,1	32,3
<b>Итого по МО</b>	<b>60,1</b>	<b>12,0</b>

**Результаты мониторинга заполнения сведений о сотрудниках в  
АИС СГО МО Корсаковский городской округ**

Наименование ООО	Средний процент наполнения карточек сотрудников, %	Средний процент наполнения портфолио сотрудников, %
СОШ с.Новиково Корс.р-на	30,5	0,0
СОШ с.Чапаево Корс.р-на	37,4	6,9
СОШ с.Соловьевка Корс.р-на	37,6	2,1
СОШ с.Озерское Корс.р-на	41,3	2,5
СОШ с.Дачное Корс.р-на	50,7	2,5
СОШ №4 г.Корсакова	58,9	28,4
СОШ №6 г.Корсакова	92,6	34,3
СОШ №3 г.Корсакова	95,3	43,7
СОШ с.Раздольное Корс.р-на	95,7	40,2
СОШ №2 г.Корсакова	98,6	34,1
НОШ №5 г.Корсакова	98,6	40,7
СОШ №1 г.Корсакова	100,0	1,6
<b>Итого по МО</b>	<b>69,8</b>	<b>19,8</b>

**Результаты мониторинга заполнения сведений о сотрудниках в  
АИС СГО МО «Макаровский городской округ»**

Наименование ООО	Средний процент наполнения карточек сотрудников, %	Средний процент наполнения портфолио сотрудников, %
ООШ с.Восточное Макар.р-на	40,7	39,3
СОШ с.Новое Макар.р-на	87,9	10
НОШ г.Макарова	90,9	22,7
СОШ №2 г.Макарова	96,6	0,3
НОШ с.Поречье Макар.р-на	100	29,6
<b>Итого по МО</b>	<b>83,2</b>	<b>20,4</b>

**Результаты мониторинга заполнения сведений о сотрудниках в  
АИС СГО МО «Невельский городской округ»**

Наименование ООО	Средний процент наполнения карточек сотрудников, %	Средний процент наполнения портфолио сотрудников, %
СОШ №2 г.Невельска	82,3	34,9
СОШ №3 г.Невельска	88,5	34,4
СОШ с.Горнозаводск Невел.р-на	97,9	49,4
СОШ с.Шебунино Невел.р-на	99,2	56,7
<b>Итого по МО</b>	<b>92,0</b>	<b>43,9</b>

**Результаты мониторинга заполнения сведений о сотрудниках в  
АИС СГО МО «Городской округ Ногликский»**

Наименование ООО	Средний процент наполнения карточек сотрудников, %	Средний процент наполнения портфолио сотрудников, %
Гимназия пгт.Ноглики	86,8	40,4
СОШ с.Вал Ноглик.р-на	89,9	22,2
СОШ с.Ныш Ноглик.р-на	92,9	2,6
СОШ №2 пгт.Ноглики	99,0	40,0
СОШ №1 пгт.Ноглики	99,1	38,9
<b>Итого по МО</b>	<b>93,5</b>	<b>28,8</b>

**Результаты мониторинга заполнения сведений о сотрудниках в  
АИС СГО МО Городской округ «Охинский»**

Наименование ООО	Средний процент наполнения карточек сотрудников, %	Средний процент наполнения портфолио сотрудников, %
МБОУ ШИ с.Некрасовка Охинского р-на	31,7	2,8
МБОУ СОШ №5 г.Охи им. А.В.Беляева	39,6	4,3
МБОУ НОШ №2 г.Охи им. Г. Г. Светецкого	78,1	39,3
МБОУ СОШ №1 г.Охи им.А.Е.Буюклы	81,6	26,2
МБОУ СОШ №7 г. Охи им. Д. М. Карбышева	86,9	1,4
МБОУ ОШ № 4 г. Охи	89,5	6,9
МБОУ СОШ с.Тунгор Охинского р-на	100,0	46,3
<b>Итого по МО</b>	<b>72,5</b>	<b>18,2</b>

**Результаты мониторинга заполнения сведений о сотрудниках в  
АИС СГО МО Поронайский городской округ**

Наименование ООО	Средний процент наполнения карточек сотрудников, %	Средний процент наполнения портфолио сотрудников, %
СОШ №2 г.Поронайска	28,6	2,3
В(С)ОШ г.Поронайска Порон.р-на	77,1	0
СОШ с.Гастелло Порон.р-на	80,5	14,1
СОШ с.Малиновка Порон.р-на	81,3	19,7
СОШ №1 г.Поронайска	84,1	28,6
СОШ с.Тихменево Порон.р-на	85,7	32,7
СОШ с.Восток Порон.р-на	92,1	14,1
СОШ п.Вахрушев Порон.р-на	92,3	2
СОШ №7 г.Поронайска	98,4	45,7
СОШ с.Леонидово Порон.р-на	99,4	35,3
ШИ №3 г.Поронайска	100	55
СОШ №8 г.Поронайска	100	48,3
<b>Итого по МО</b>	<b>85,0</b>	<b>24,8</b>

**Результаты мониторинга заполнения сведений о сотрудниках в  
АИС СГО МО Северо-Курильский городской округ**

Наименование ООО	Средний процент наполнения карточек сотрудников, %	Средний процент наполнения портфолио сотрудников, %
МБОУ СОШ г.Северо-Курильск	93,1	43,2
<b>Итого по МО</b>	<b>93,1</b>	<b>43,2</b>

**Результаты мониторинга заполнения сведений о сотрудниках в  
АИС СГО МО Городской округ «Смирныховский»**

Наименование ООО	Средний процент наполнения карточек сотрудников, %	Средний процент наполнения портфолио сотрудников, %
СОШ пгт.Смирных	69,4	29,6
СОШ с.Первомайск Смирн.р-на	96,4	47,8
В(С)ОШ №2 пгт.Смирных	97,4	42,2
СОШ с.Победино Смирн.р-на	98,3	38,5
СОШ с.Буюклы Смирн.р-на	100	49,2
СОШ с.Онор Смирн.р-на	100	43,1
<b>Итого по МО</b>	<b>93,6</b>	<b>41,7</b>

**Результаты мониторинга заполнения сведений о сотрудниках в  
АИС СГО МО «Томаринский городской округ»**

Наименование ООО	Средний процент наполнения карточек сотрудников, %	Средний процент наполнения портфолио сотрудников, %
СОШ с.Ильинское	34,6	2,4
СОШ с.Пензенское	64,6	12,6
МБОУ СОШ с.Красногорск	88,1	39,4
СОШ №2 г.Томари	97	25,8
<b>Итого по МО</b>	<b>71,1</b>	<b>20,1</b>

**Результаты мониторинга заполнения сведений о сотрудниках в  
АИС СГО МО «Тымовский городской округ»**

Наименование ООО	Средний процент наполнения карточек сотрудников, %	Средний процент наполнения портфолио сотрудников, %
НШ-ДС с.Красная Тымов.р-на	89,3	33,3
СОШ с.Арги-Паги Тымов.р-на	94,6	32,0
СОШ с.Ясное Тымов.р-на	98,0	37,1
СОШ №1 пгт.Тымовское	98,6	44,3
СОШ с.Кировское Тымов.р-на	99,6	45,2
СОШ №3 пгт.Тымовское	100,0	79,4
СОШ с.Адо-Тымово Тымов.р-на	100,0	48,5
СОШ с. Воскресеновка Тымов.р-на	100,0	68,3
СОШ с.Молодежное Тымов.р-на	100,0	100,0
НШ-ДС с.Чир-Унвд Тымов.р-на	100,0	55,6
<b>Итого по МО</b>	<b>98,0</b>	<b>54,4</b>

**Результаты мониторинга заполнения сведений о сотрудниках в  
АИС СГО МО Углегорский городской округ**

Наименование ООО	Средний процент наполнения карточек сотрудников, %	Средний процент наполнения портфолио сотрудников, %
СОШ с.Поречье Угл.р-на	36,6	18,8
ООШ №2 г.Углегорска	44,4	21,6
СОШ с.Краснополье Угл.р-на	54,7	1,9
СОШ №1 пгт.Шахтерска	58,6	0,0
СОШ с.Лесогорское Угл.р-на	68,1	0,0
СОШ №5 г.Углегорска	71,7	0,5
СОШ с.Никольское Угл.р-на	80,6	3,2
НОШЭР г.Углегорска	81,0	0,0
СОШ №1 г.Углегорска	90,7	2,0
СОШ с.Бошняково Угл.р-на	96,1	32,7
СОШ №2 пгт.Шахтерска	98,0	0,9
<b>Итого по МО</b>	<b>71,0</b>	<b>7,4</b>

**Результаты мониторинга заполнения сведений о сотрудниках в  
АИС СГО МО «Холмский городской округ»**

Наименование ООО	Средний процент наполнения карточек сотрудников, %	Средний процент наполнения портфолио сотрудников, %
Лицей г.Холмска	38,1	3,3
СОШ с.Чапаново Холм.р-на	58,3	18,7
СОШ №1 г.Холмска	68,6	0,9
СОШ с.Яблочное Холм.р-на	71,4	17,1
СОШ №6 г.Холмска	80,0	9,3
ОКУ г.Холмска	82,0	37,5
СОШ с.Костромское Холм.р-на	86,3	1,9
СОШ с.Чехова Холм.р-на	89,4	31,4
О(С)ОШ г.Холмска	90,5	35,4
СОШ с.Правда Холм.р-на	90,9	27,3
ООШ с.Пионеры Холм.р-на	91,4	40
СОШ № 9 г.Холмска	95,4	12,3
СОШ №8 г.Холмска	96,7	40,8
<b>Итого по МО</b>	<b>79,9</b>	<b>21,2</b>

**Результаты мониторинга заполнения сведений о сотрудниках в  
АИС СГО МО «Южно-Курильский городской округ»**

Наименование ООО	Средний процент наполнения карточек сотрудников, %	Средний процент наполнения портфолио сотрудников, %
СОШ пгт.Ю-Курильска	74,5	15,8
СОШ с.Крабозаводское Ю-Кур.р-на	93,8	61,1
СОШ с.Дубовое Ю-Кур.р-на	94,9	50,8
СОШ с.Малокурильское Ю-Кур.р-на	96,3	61,8
ЦО пгт.Ю-Курильска	97,1	38,9
<b>Итого по МО</b>	<b>91,3</b>	<b>45,7</b>

**Результаты мониторинга заполнения сведений о сотрудниках в  
АИС СГО МО Городской округ «город Южно-Сахалинск»**

Наименование ООО	Средний процент заполнения карточек сотрудников, %	Средний процент заполнения портфолио сотрудников, %
В(С)ОШ №2 г.Ю-Сах	30,6	39,7
СОШ №14 г.Ю-Сах	31,0	0,0
КШ г.Ю-Сах	35,4	1,1
СОШ № 13 г.Ю-Сах	46,2	3,6
СОШ №19 с.Дальнее	47,2	0,0
СОШ №20 г.Ю-Сах	54,2	3,9
СОШ №5 г.Ю-Сах	56,9	3,9
СОШ №6 г.Ю-Сах	60,0	1,1
Гимназия №2 Ю-Сах	60,3	21,8
СОШ №16 г.Ю-Сах	62,2	0,9
СОШ №11 г.Ю-Сах	63,7	5,0
Лицей №2 Ю-Сах	68,4	1,2
СОШ №32 г.Ю-Сах	69,3	36,4
СОШ № 3 Ю-Сах	69,4	38,9
НОШ №21 г.Ю-Сах	69,7	4,6
СОШ №26 г.Ю-Сах	76,0	2,2
Лицей №1 Ю-Сах	77,4	10,3
СОШ №4 г. Ю-Сах	79,7	1,3
СОШ №1 г.Ю-Сах	81,1	23,6
В(С)ОШ №1 г.Ю-Сах	83,8	0,0
Гимназия №1 Ю-Сах	83,9	0,6
СОШ №23 г.Ю-Сах	85,1	0,9
СОШ №34 с.Березняки	85,2	0,8
СОШ №18 с.Синегорск	86,4	15,6
НОШ №7 г.Ю-Сах	87,4	27,6
Гимназия №3 Ю-Сах	87,4	1,2
СОШ №22 г.Ю-Сах	91,9	0,8
СОШ №8 г.Ю-Сах	92,7	41,9
СОШ №31 г.Ю-Сах	95,0	8,3
Кадетская школа г.Ю-Сах	95,2	0,0
СОШ №30 г.Ю-Сах	96,5	1,4
Восточная гимназия г.Ю-Сах	99,5	21,1
<b>Итого по МО</b>	<b>72,1</b>	<b>10,0</b>



**Результаты мониторинга заполнения сведений о сотрудниках в АИС СГО в частной и государственных общеобразовательных организациях Сахалинской области**

Наименование ООО	Средний процент заполнения карточек сотрудников, %	Средний процент заполнения портфолио сотрудников, %
ГКОУ для детей-сирот и детей, оставшихся без попечения родителей, Сахалинской области «Школа-интернат «Радуга»	28,6	2,7
Частная начальная общеобразовательная школа КБ Бридж (ИП Ким Андрей Дянович)	28,6	0,0
ГКОУ школа-интернат г. Поронайска	28,6	0,0
Государственное казенное общеобразовательное учреждение школа-интернат г.Долинска Сахалинской области	81,7	0,0
Сахалинское государственное казенное специальное учебно-воспитательное общеобразовательное учреждение закрытого типа для обучающихся с девиантным (общественно опасным) поведением в с. Костромское Холмского р-на	87,0	43,4