

## **СПРАВКА**

### **по результатам мониторинга информационной наполненности электронных журналов и дневников общеобразовательных организаций Сахалинской области в АИС СГО за период с 01.03.2022 по 31.03.2022 года**

Отделом сопровождения ГИС РО ГБУ «Региональный центр оценки качества образования Сахалинской области» был проведен мониторинг наполненности электронных журналов и дневников общеобразовательных организаций Сахалинской области (ООО) за период с 01.03.2022 по 31.03.2022 г.

Цель мониторинга – определить итоговую оценку информационной наполненности электронных журналов и дневников за март 2022 года по каждой ООО и по каждому муниципальному образованию, а также получить ранжирование всех школ в разрезе муниципалитета и региона по проценту информационной наполненности.

Приказом ГБУ РЦОКОСО от 01.02.2021 г. №4.127-32/21 утверждены изменения в методике проведения мониторинга информационной наполненности электронных журналов и дневников общеобразовательных организаций Сахалинской области в АИС «Сетевой город. Образование», в связи с предложениями, поступившими от муниципальных органов, осуществляющих управление в сфере образования по изменению порядка определения показателей для образовательных организаций, имеющих особую специфику (вечерние и коррекционные школы, а также школы с учебным периодом, отличным от периода «четверть»).

Приказ ГБУ РЦОКОСО от 01.02.2021г. №4.127-32/21 и методика проведения мониторинга информационной наполненности электронных журналов и дневников общеобразовательных организаций Сахалинской области в АИС «Сетевой город. Образование» с учетом изменений размещены на сайте <http://sakhcdo.ru/> в разделе ГИС РО - АИС СГО – Мониторинг - Модуль ООО – Наполнение электронных журналов - Нормативно-правовые акты.

Для расчета итоговой оценки используются промежуточные показатели, которые позволят оценить работу ООО по ведению электронных журналов и дневников с разных сторон и дать рекомендации по устранению выявленных недостатков.

Для расчета промежуточных показателей используются данные отчета «Отчет по ведению электронных журналов» (далее Отчет) и отчета «Количество мест в каждом ООО», которые автоматически формируются в АИС СГО и АИС «Е-услуги» соответственно, а также данные, полученные по итогам ФСН по форме №ОО-1.

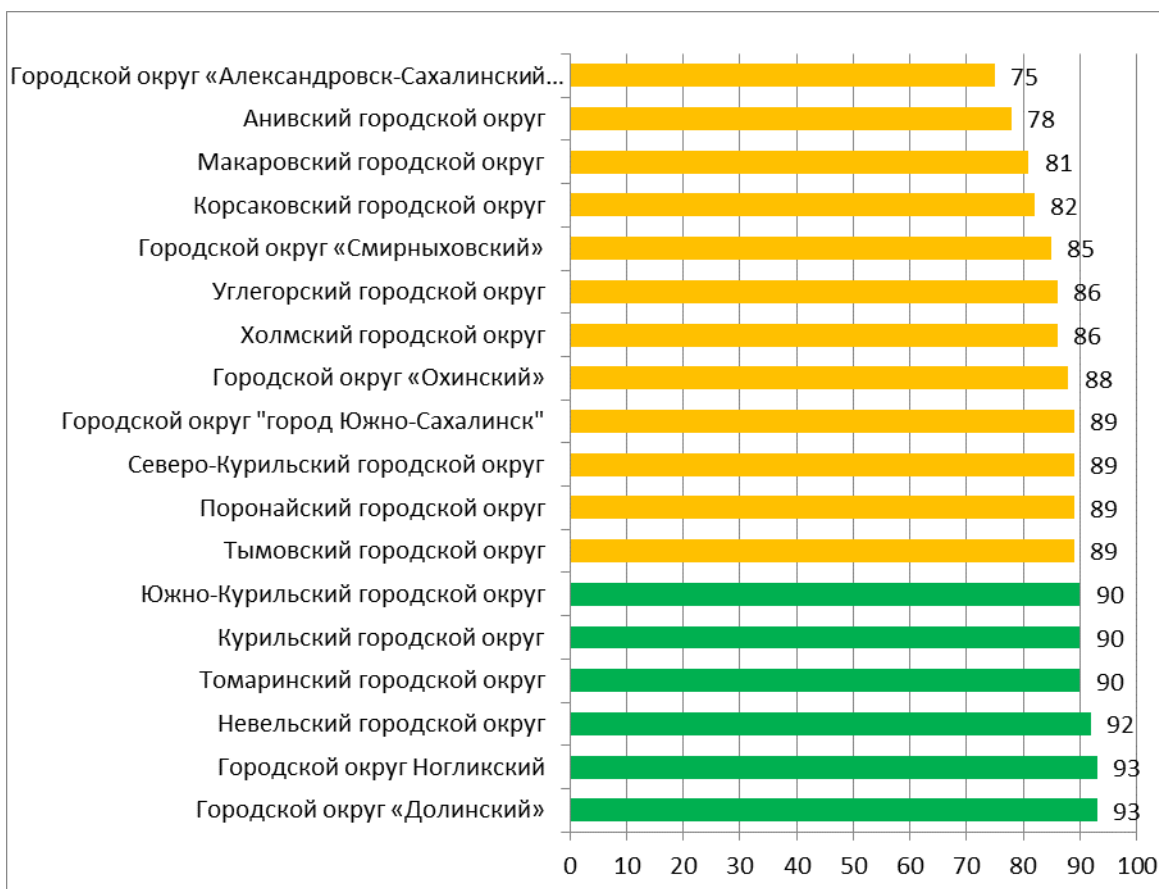
Расчет промежуточных показателей, итоговой оценки и процента информационной наполненности по каждой ООО и в каждом муниципальном образовании размещен на сайте <http://sakhcdo.ru/> в разделе Мониторинги – Мониторинг АИС СГО – Модуль ООО – Наполнение электронных журналов – Результаты мониторинга.

Мониторинг проводился в 158 точке подключения к СГО, в состав которых вошли:

- 153 муниципальных ООО;
- 4 государственных школы-интерната;
- 1 частная школа.

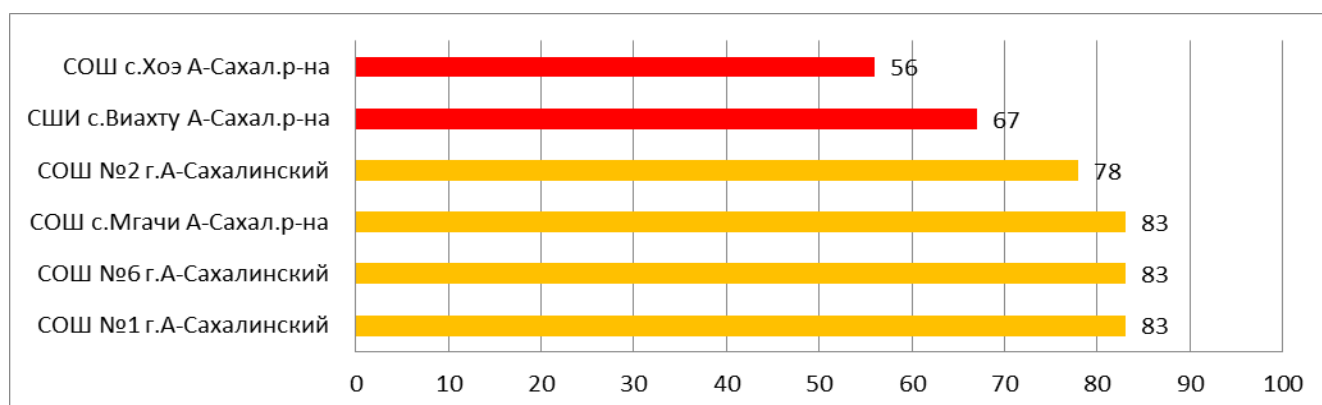
Таким образом, показатели информационной наполненности можно было получить в 158 образовательных организациях.

**Распределение муниципальных образований  
по проценту информационной наполненности СГО  
за март 2022 года**

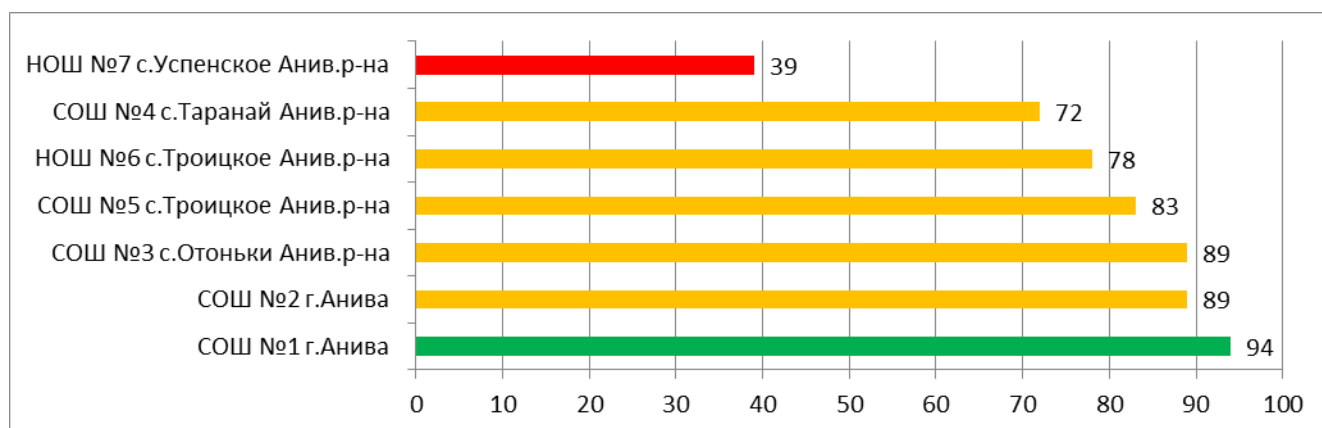


	<b>90% - 100%</b> - высокая информационная наполненность
	<b>70% - 89%</b> - средняя информационная наполненность
	<b>меньше 70%</b> - низкая информационная наполненность

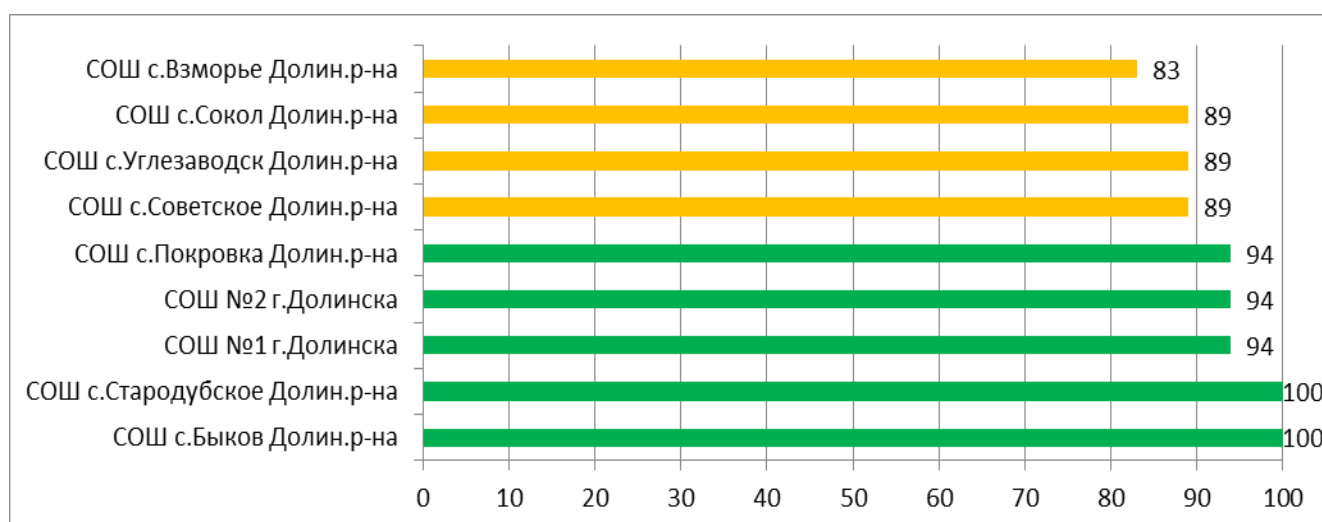
## Процент информационной наполненности СГО в ООО МО Городской округ «Александровск-Сахалинский район»



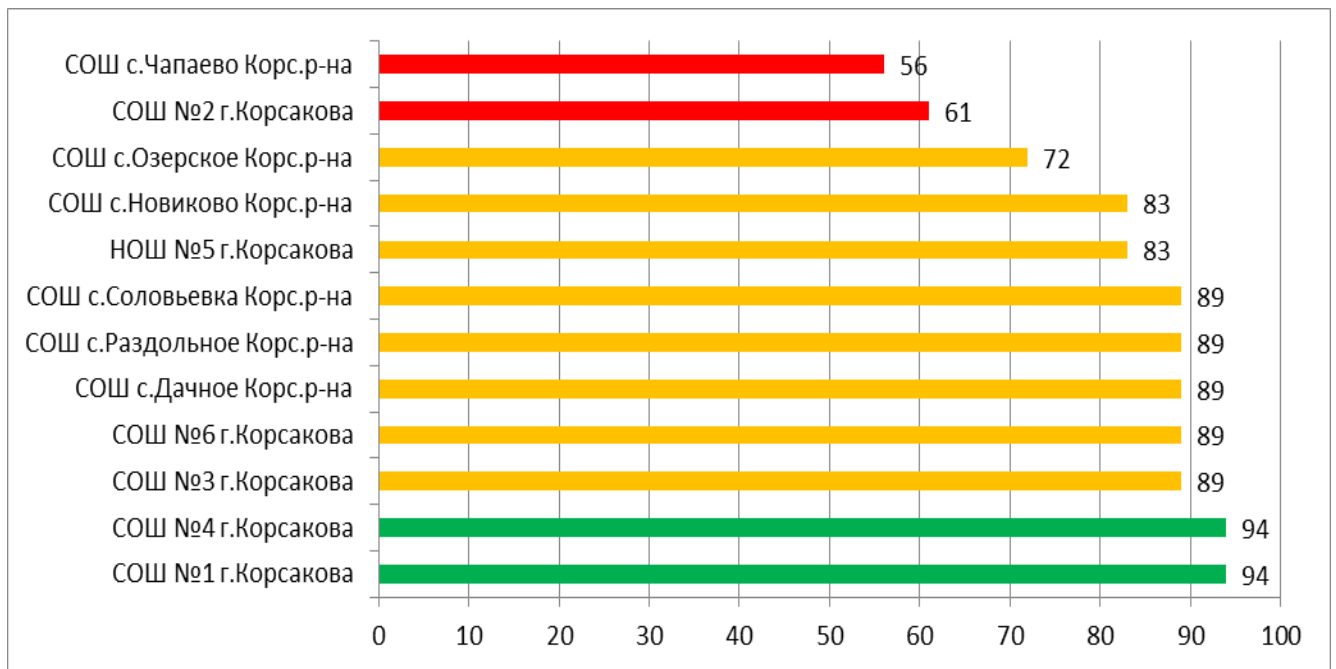
## Процент информационной наполненности СГО в ООО МО «Анивский городской округ»



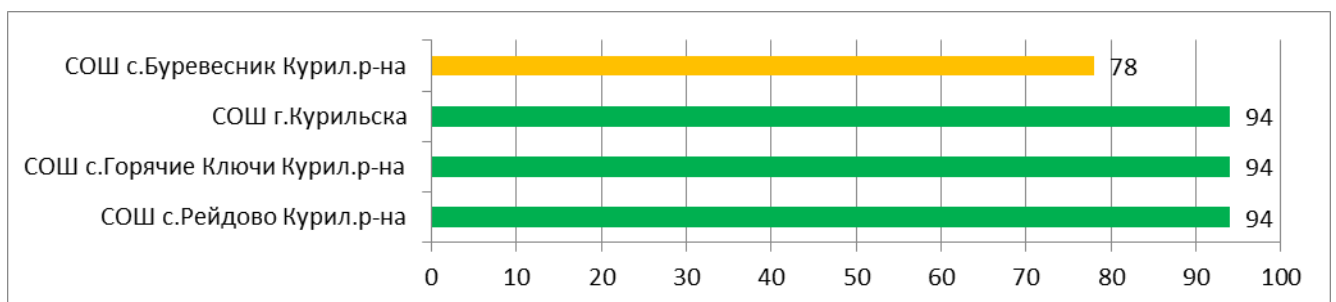
## Процент информационной наполненности СГО в ООО МО Городской округ «Долинский»



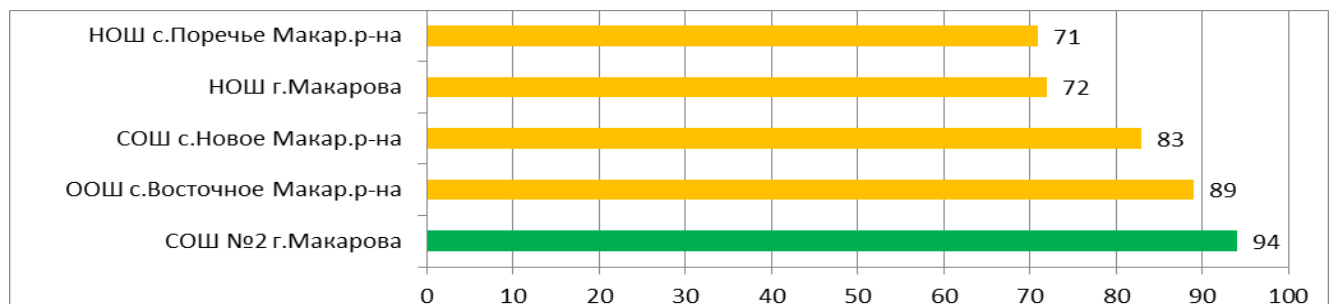
## Процент информационной наполненности СГО в ООО МО Корсаковский городской округ



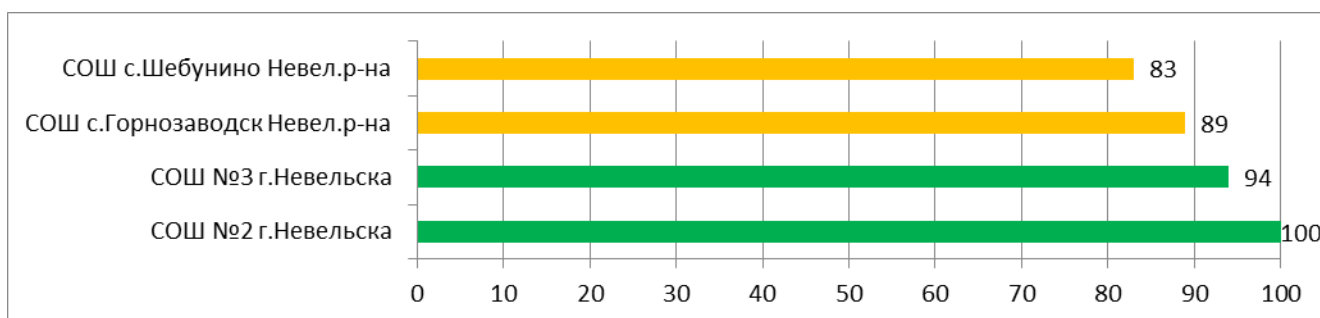
## Процент информационной наполненности СГО в ООО МО Курильский городской округ



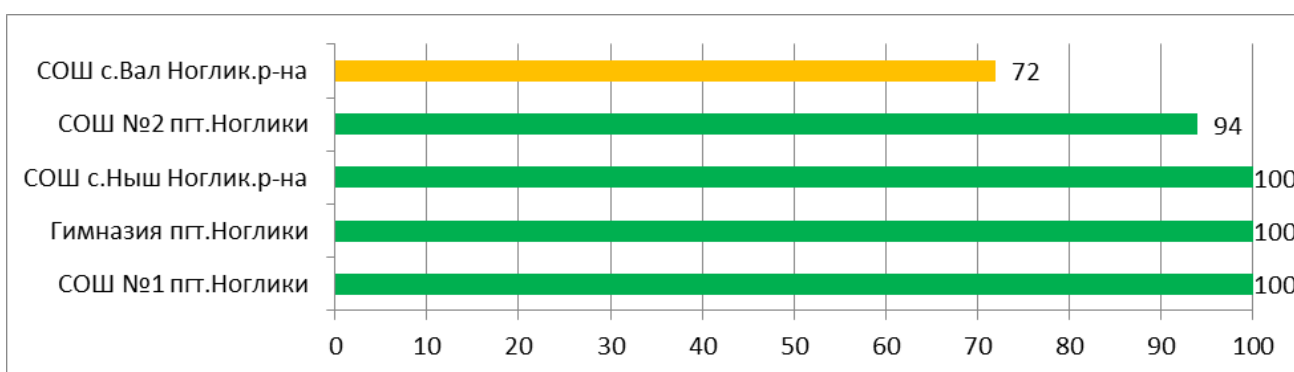
## Процент информационной наполненности СГО в ООО МО «Макаровский городской округ»



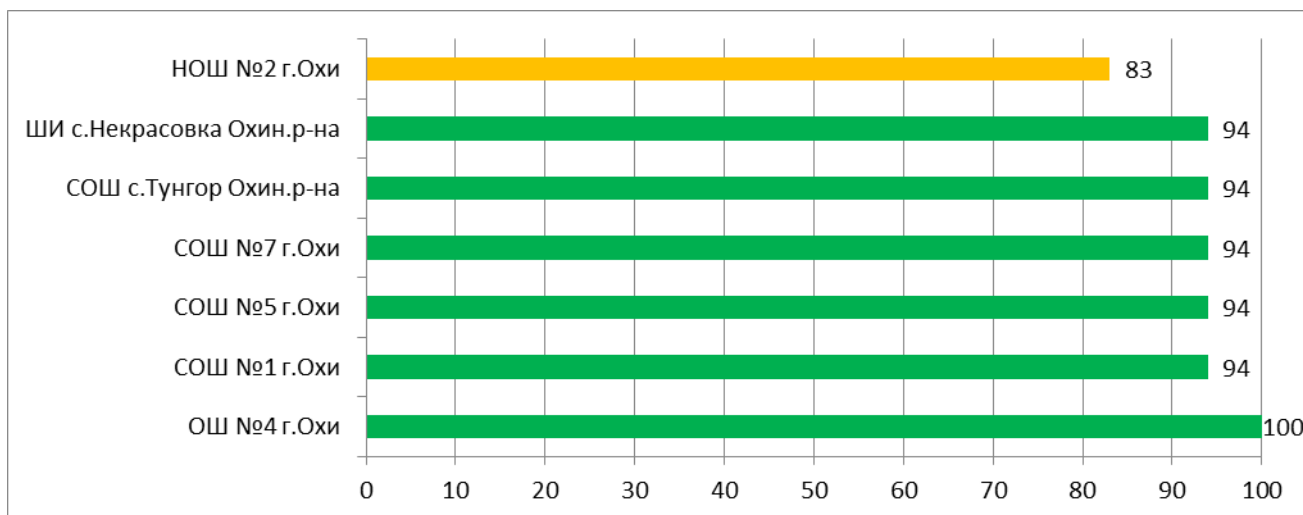
### Процент информационной наполненности СГО в ООО МО «Невельский городской округ»



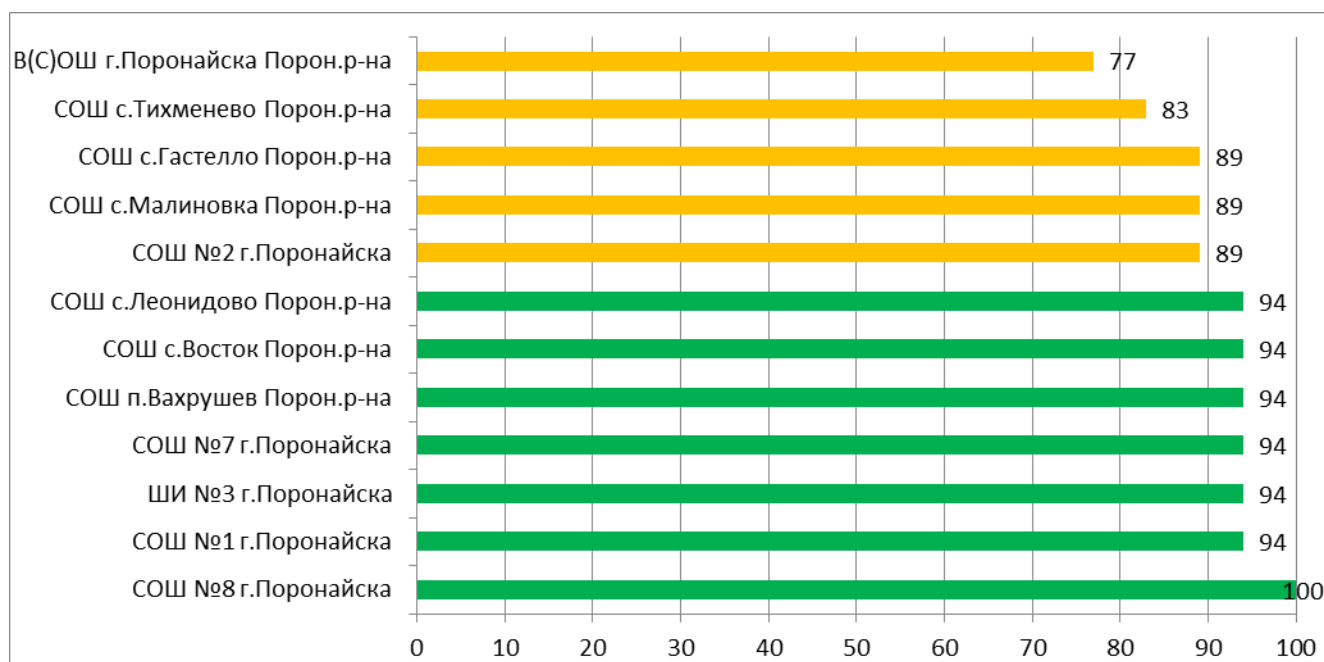
### Процент информационной наполненности СГО в ООО МО «Городской округ Ногликский»



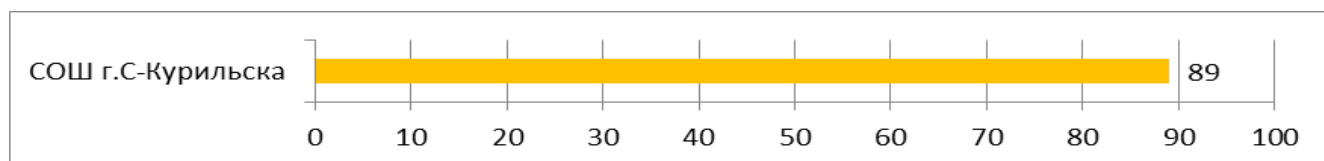
### Процент информационной наполненности СГО в ООО МО Городской округ «Охинский»



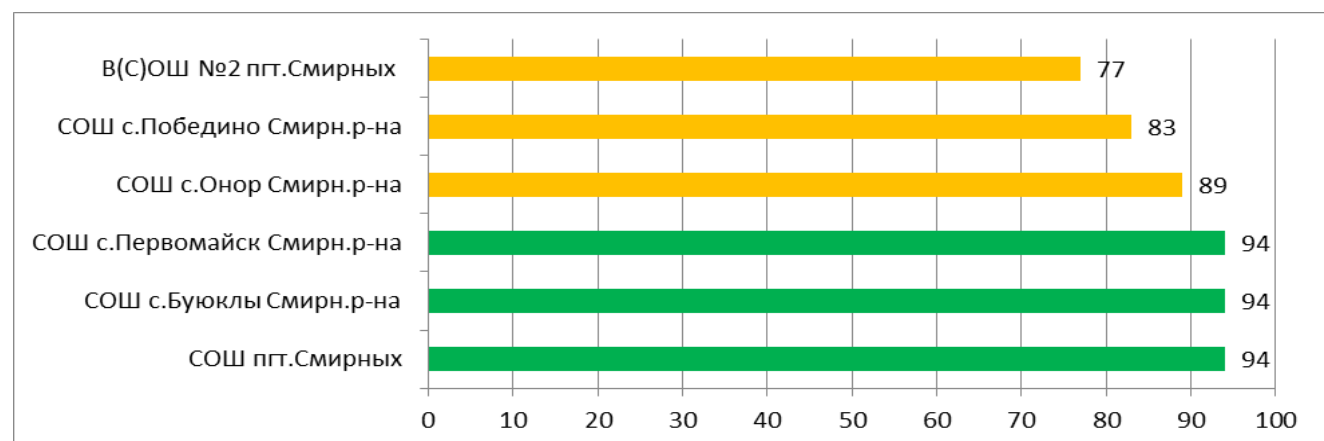
## Процент информационной наполненности СГО в ООО МО Поронайский городской округ



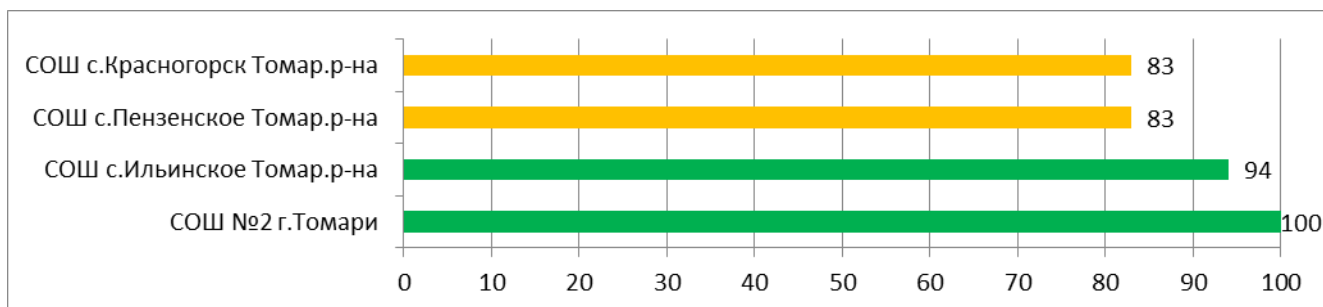
## Процент информационной наполненности СГО в ООО МО Северо-Курильский городской округ



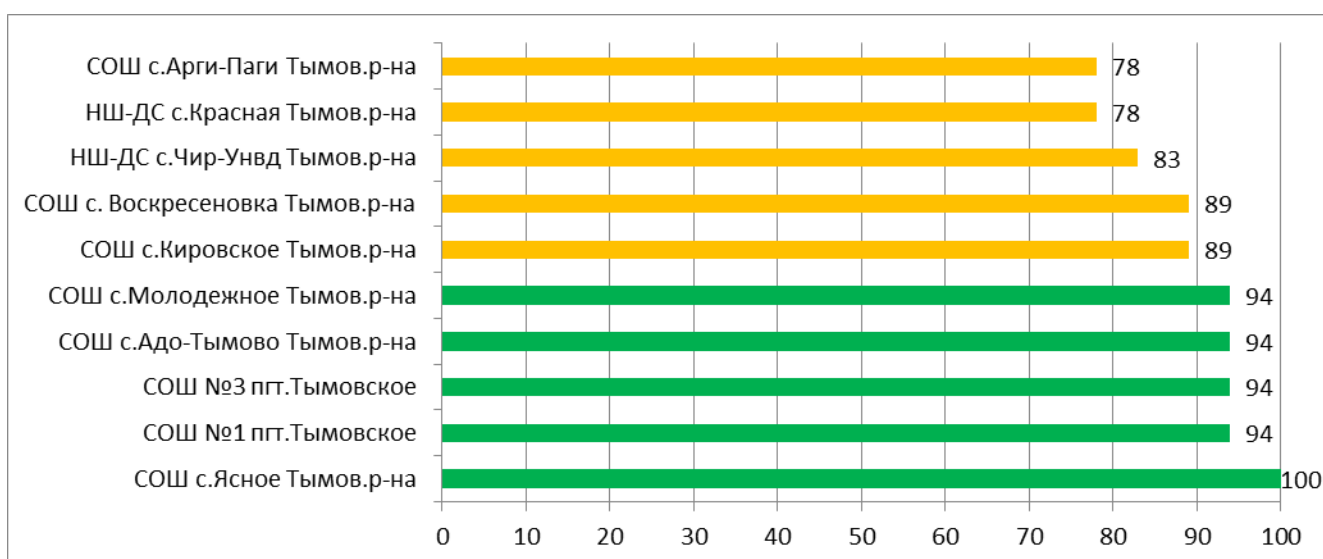
## Процент информационной наполненности СГО в ООО МО Городской округ «Смирныховский»



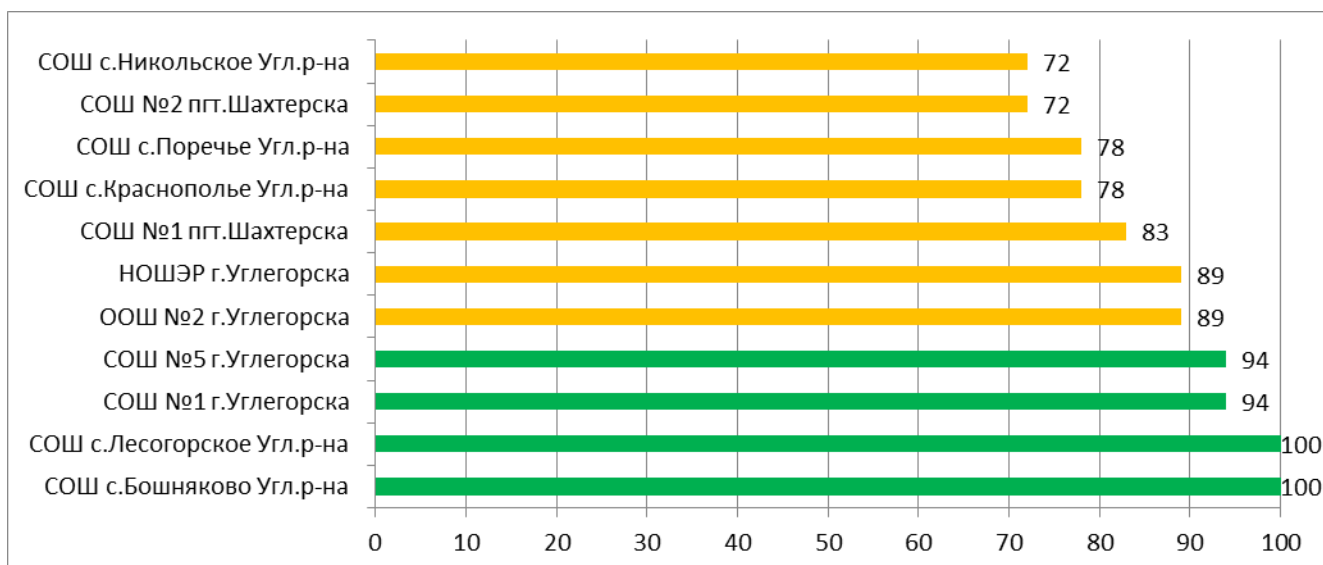
## Процент информационной наполненности СГО в ООО МО «Томаринский городской округ»



## Процент информационной наполненности СГО в ООО МО «Тымовский городской округ»

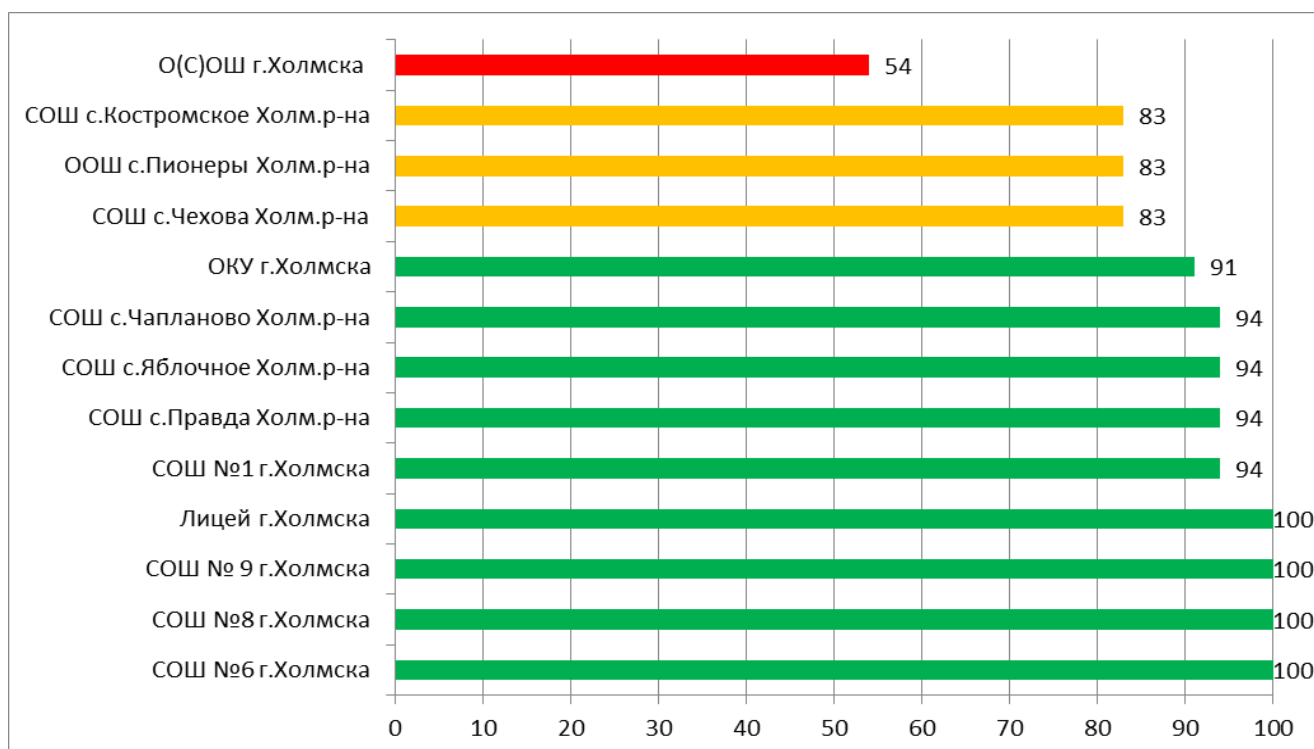


## Процент информационной наполненности СГО в ООО МО Углегорский городской округ

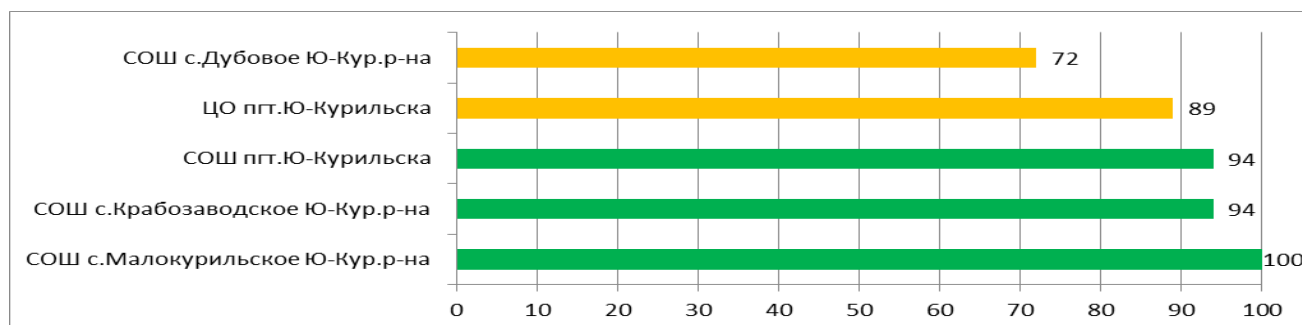




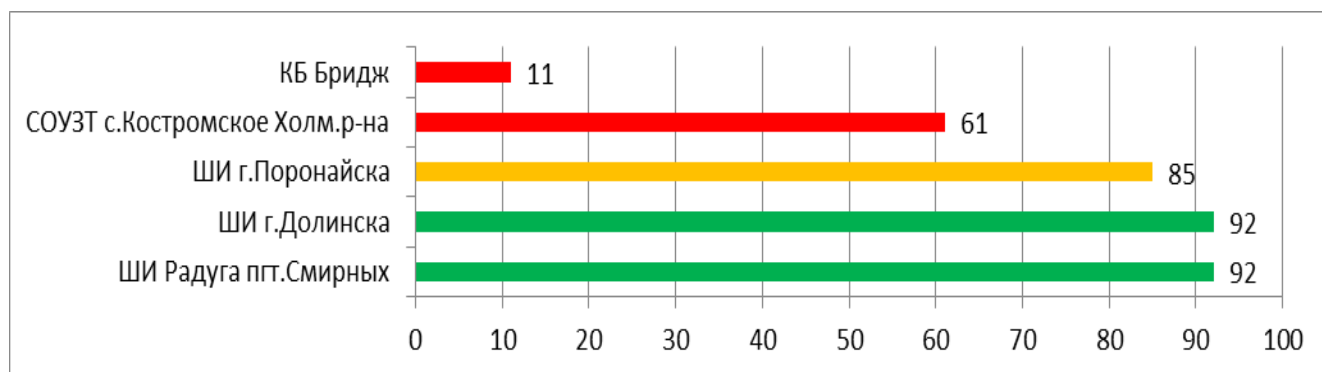
## Процент информационной наполненности СГО в ООО МО «Холмский городской округ»



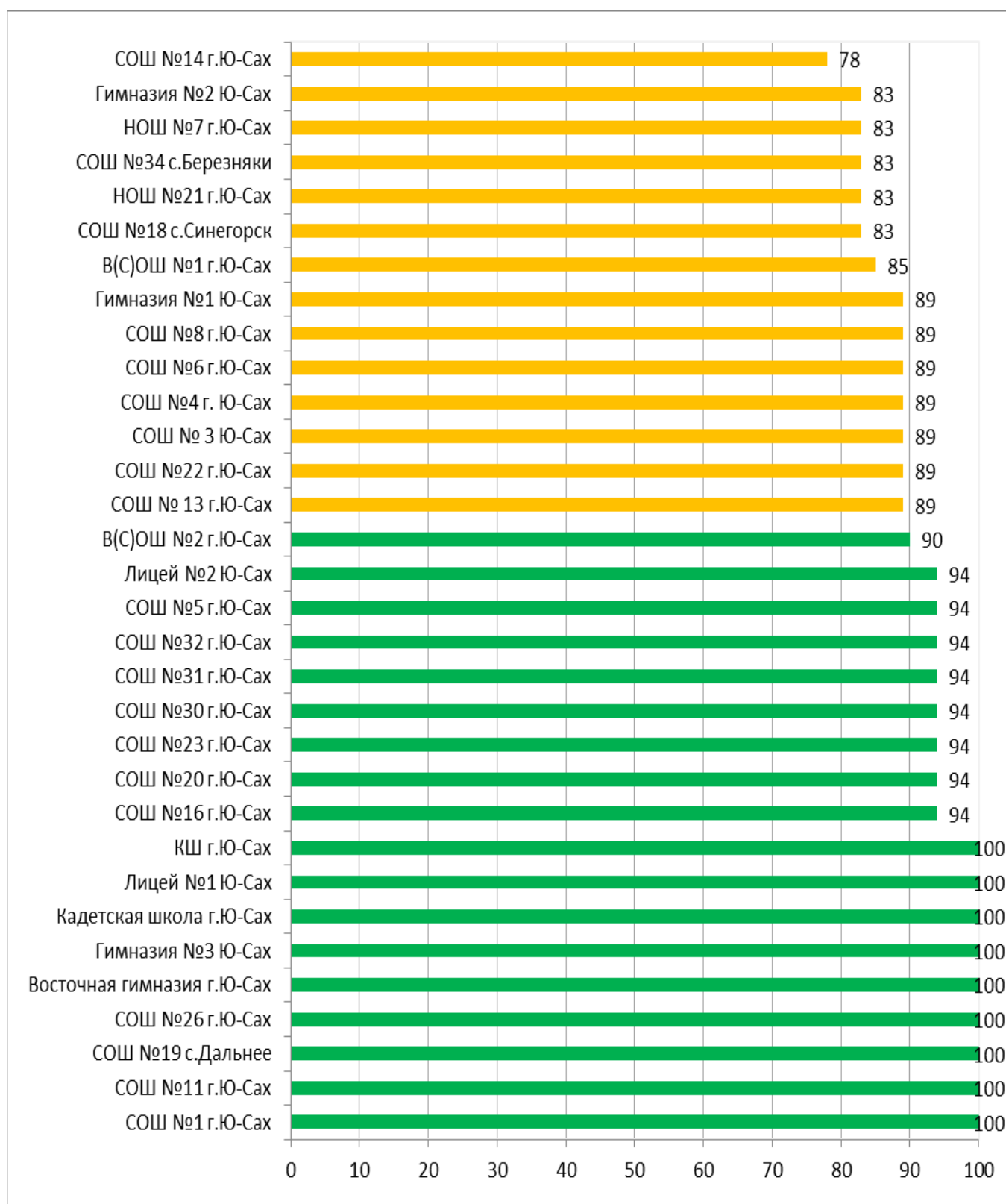
## Процент информационной наполненности СГО в ООО МО «Южно-Курильский городской округ»



## Государственные и частная школы Сахалинской области



## Процент информационной наполненности СГО в ООО МО Городской округ «город Южно-Сахалинск»



**Анализ показателей информационной наполненности АИС СГО  
в общеобразовательных организациях Сахалинской области  
за март 2022 года**

**П1. Количество обучающихся, внесенных в СГО**

Соответствует численности обучающихся, внесенных в АИС «Е-услуги» (в пределах 10%)	Не соответствует численности обучающихся, внесенных в АИС «Е-услуги»
<b>152 000</b>	<b>6 000</b>
Во всех обследованных ООО, кроме перечисленных в столбце 2	СШИ с.Виахту А-Сахал.р-на НШ-ДС с.Чир-Унвд Тымов.р-на СОШ с.Кировское Тымов.р-на ООШ с.Пионеры Холм.р-на СОШ с.Дубовое Ю-Кур.р-на КБ Бридж
<b>Действия, направленные на повышение показателя:</b> своевременное отражение движения обучающихся в АИС СГО и своевременное зачисление в АИС «Е-услуги»	

**П2. Количество родителей, внесенных в СГО (процент обучающихся, у которых введен хотя бы один родитель) <sup>1)</sup>**

Высокий показатель от 90 до 100%	Средний показатель от 80 до 89%	Низкий показатель меньше 80%
<b>153 000</b>	<b>1 000</b>	<b>4 000</b>
Во всех обследованных ООО, кроме перечисленных в столбцах 2 и 3	В(С)ОШ г.Поронайска Порон.р-на	В(С)ОШ №2 пгт.Смирных О(С)ОШ г.Холмска В(С)ОШ №1 г.Ю-Сах В(С)ОШ №2 г.Ю-Сах
<b>Действия, направленные на повышение показателя:</b> своевременная регистрация родителей в СГО и выдача учетных записей		

<sup>1)</sup> В вечерних школах и вечерних школах, находящихся в исправительных учреждениях, показатель П2 не учитывается при определении процента наполнения электронного журнала в ООО за месяц.

### П3. Количество КТП, внесенных в СГО

Соответствует среднему количеству предметов на один класс	Не соответствует среднему количеству предметов на один класс
155 000	3 000
Во всех обследованных ООО, кроме перечисленных в столбце 2	СОШ № 3 Ю-Сах СОШ № 13 г.Ю-Сах КБ Бридж
<b>Действия, направленные на повышение показателя:</b> своевременное внесение КТП учителями-предметниками	

### П4. Выставленные итоговые отметки за анализируемый период.

В марте данный показатель не исследовался.

### П5. Выставленные годовые отметки за анализируемый период.

В марте данный показатель не исследовался.

### П6. Количество отметок, выставленных в среднем одному обучающемуся в СГО

Соответствует среднему количеству отметок на одного обучающегося	Не соответствует среднему количеству отметок на одного обучающегося
152 000	6 000
Во всех обследованных ООО, кроме перечисленных в столбце 2	СОШ №2 г.Корсакова СОШ №2 г.Поронайска В(С)ОШ г.Поронайска Порон.р-на В(С)ОШ №1 г.Ю-Сах СОШ №8 г.Ю-Сах КБ Бридж
<b>Действия, направленные на повышение показателя:</b> своевременное выставление отметок учителями-предметниками	

**П7. Количество пропусков, приходящихся в среднем на одного обучающегося в СГО <sup>2)</sup>**

Соответствует среднему количеству пропусков на одного обучающегося	Не соответствует среднему количеству пропусков на одного обучающегося
<b>126 000</b>	<b>32 000</b>
Во всех обследованных ОО, кроме перечисленных в столбце 2	СШИ с.Виахту А-Сахал.р-на СОШ №3 с.Отоньки Анив.р-на СОШ №4 с.Таранай Анив.р-на НОШ №6 с.Троицкое Анив.р-на НОШ №7 с.Успенское Анив.р-на СОШ с.Советское Долин.р-на СОШ с.Углезаводск Долин.р-на СОШ №2 г.Корсакова СОШ №4 г.Корсакова НОШ №5 г.Корсакова СОШ с.Раздольное Корс.р-на СОШ с.Чапаево Корс.р-на НОШ г.Макарова НОШ с.Поречье Макара.р-на ООШ с.Восточное Макара.р-на СОШ с.Новое Макара.р-на СОШ с.Малиновка Порон.р-на СОШ с.Тихменево Порон.р-на СОШ с.Гастелло Порон.р-на В(С)ОШ №2 пгт.Смирных СОШ с.Онор Смирн.р-на НШ-ДС с.Чир-Унвд Тымов.р-на НШ-ДС с.Красная Тымов.р-на СОШ с.Никольское Угл.р-на СОШ с.Поречье Угл.р-на НОШЭР г.Углегорска СОШ №14 г.Ю-Сах В(С)ОШ №2 г.Ю-Сах НОШ №21 г.Ю-Сах НОШ №7 г.Ю-Сах КБ Бридж СОУЗТ с.Костромское Холм.р-на

**Действия, направленные на повышение показателя:** своевременное выставление пропусков классными руководителями

2) В вечерних школах, находящихся в исправительных учреждениях, показатель П7 не учитывается при определении процента заполнения электронного журнала в ООО за месяц

### П8. Темы уроков, внесенные в СГО за анализируемый период

Высокий показатель От 90 до 100%	Средний показатель От 80 до 89%	Низкий показатель Меньше 80%
150 000	7 000	1 000
Во всех обследованных ООО, кроме перечисленных в столбцах 2 и 3	СОШ с.Хоэ А-Сахал.р-на СОШ №5 с.Троицкое Анив.р-на НОШ №7 с.Успенское Анив.р-на СОШ №2 г.Корсакова СОШ с.Озерское Корс.р-на СОШ №2 пгт.Шахтерска О(С)ОШ г.Холмска	КБ Бридж
<b>Действия, направленные на повышение показателя:</b> своевременное внесение учителями-предметниками тем уроков в классные электронные журналы СГО		

### П9. Домашнее задание, заполненное в СГО за анализируемый период <sup>3)</sup>

Высокий показатель от 90 до 100%	Средний показатель от 80 до 89%	Низкий показатель меньше 80%
132 000	18 000	8 000
Во всех обследованных ООО, кроме перечисленных в столбцах 2 и 3	СОШ №6 г.А-Сахалинский СОШ №5 с.Троицкое Анив.р-на СОШ №2 г.Корсакова СОШ №6 г.Корсакова СОШ с.Озерское Корс.р-на СОШ №2 пгт.Ноглики ОШ №4 г.Охи СОШ с.Красногорск Томар.р-на СОШ №2 пгт.Шахтерска СОШ с.Краснополье Угл.р-на О(С)ОШ г.Холмска СОШ №18 с.Синегорск	СОШ с.Хоэ А-Сахал.р-на НОШ №7 с.Успенское Анив.р-на СОШ с.Чапаево Корс.р-на НОШ с.Поречье Макар.р-на СОШ с.Вал Ноглик.р-на СОШ №6 г.Ю-Сах Гимназия №2 Ю-Сах КБ Бридж

	СОШ №22 г.Ю-Сах СОШ №30 г.Ю-Сах СОШ №4 г. Ю-Сах НОШ №7 г.Ю-Сах Гимназия №1 Ю-Сах КШ г.Ю-Сах	
--	--	--

**Действия, направленные на повышение показателя:** своевременное внесение учителями-предметниками домашнего задания в классные электронные журналы СГО

<sup>3)</sup> В коррекционных школах показатель П9 не учитывается при определении процента наполнения электронного журнала в ООО за месяц.

#### П10. Количество обращений, рассчитанное в среднем на одного родителя за анализируемый период <sup>4)</sup>

Максимальное количество обращений (более 3 раза в неделю)	Среднее количество обращений (от 1 до 3-х раз в неделю)	Низкое количество обращений (от одного раза в месяц до одного раза в неделю)	Родители не обращаются к СГО (менее одного раза в месяц)
<b>28 000</b>	<b>75 000</b>	<b>36 000</b>	<b>19 000</b>
СОШ с.Быков Долин.р-на СОШ с.Стародубское Долин.р-на СОШ №4 г.Корсакова СОШ №2 г.Невельска СОШ №1 пгт.Ноглики СОШ №2 пгт.Ноглики Гимназия пгт.Ноглики СОШ с.Ныш Ноглик.р-на СОШ №8 г.Поронайска СОШ №2 г.Томари СОШ с.Ясное Тымов.р-на СОШ с.Бошняково Угл.р-на СОШ с.Лесогорское Угл.р-на СОШ №6 г.Холмска СОШ №8 г.Холмска СОШ №9 г.Холмска Лицей г.Холмска СОШ с.Малокурильское Ю-Кур.р-на СОШ №1 г.Ю-Сах СОШ №11 г.Ю-Сах СОШ №19 с.Дальнее	СОШ №1 г.Анива СОШ №3 с.Отоньки Анив.р-на СОШ №5 с.Троицкое Анив.р-на НОШ №6 с.Троицкое Анив.р-на СОШ №1 г.Долинска СОШ №2 г.Долинска СОШ с.Советское Долин.р-на СОШ с.Углезаводск Долин.р-на СОШ с.Покровка Долин.р-на СОШ №1 г.Корсакова СОШ №6 г.Корсакова СОШ с.Раздольное Корс.р-на СОШ с.Рейдово Курил.р-на СОШ с.Горячие Ключи Курил.р-на СОШ г.Курильска СОШ №2 г.Макарова НОШ г.Макарова НОШ с.Поречье Макара.р-на ООШ с.Восточное Макара.р-на СОШ с.Горнозаводск Невел.р-на СОШ №3 г.Невельска	СШИ с.Виахту А-Сахал.р-на СОШ с.Хоэ А-Сахал.р-на СОШ №6 г.А-Сахалинский СОШ с.Мгачи А-Сахал.р-на СОШ №2 г.Анива СОШ №4 с.Таранай Анив.р-на СОШ с.Взморье Долин.р-на СОШ с.Сокол Долин.р-на СОШ №2 г.Корсакова СОШ №3 г.Корсакова НОШ №5 г.Корсакова СОШ с.Дачное Корс.р-на СОШ с.Новиково Корс.р-на СОШ с.Озерское Корс.р-на СОШ с.Соловьевка Корс.р-на СОШ с.Буревесник Курил.р-на СОШ с.Новое Макара.р-на СОШ с.Шебунино Невел.р-на СОШ с.Тихменево Порон.р-на СОШ г.С-Курильска СОШ с.Победино Смирн.р-на	СОШ №1 г.А-Сахалинский СОШ №2 г.А-Сахалинский НОШ №7 с.Успенское Анив.р-на СОШ с.Чапаево Корс.р-на НОШ №2 г.Охи ОШ №4 г.Охи В(С)ОШ г.Поронайска Порон.р-на В(С)ОШ №2 пгт.Смирных О(С)ОШ г.Холмска ОКУ г.Холмска СОШ с.Дубовое Ю-Кур.р-на В(С)ОШ №1 г.Ю-Сах В(С)ОШ №2 г.Ю-Сах КШ г.Ю-Сах КБ Бридж СОУЗТ с.Костромское Холм.р-на ШИ Радуга пгт.Смирных ШИ г.Поронайска ШИ г.Долинска

<p>СОШ №26 г.Ю-Сах  СОШ №30 г.Ю-Сах  СОШ №6 г.Ю-Сах  Восточная гимназия г.Ю-Сах  Гимназия №3 Ю-Сах  Кадетская школа г.Ю-Сах  Лицей №1 Ю-Сах</p>	<p>СОШ с.Вал Ноглик.р-на  СОШ №1 г.Охи  СОШ №5 г.Охи  СОШ №7 г.Охи  СОШ с.Тунгор Охин.р-на  ШИ с.Некрасовка Охин.р-на  СОШ №1 г.Поронайска  СОШ №2 г.Поронайска  ШИ №3 г.Поронайска  СОШ №7 г.Поронайска  СОШ п.Вахрушев Порон.р-на  СОШ с.Восток Порон.р-на  СОШ с.Леонидово Порон.р-на  СОШ с.Малиновка Порон.р-на  СОШ с.Гастелло Порон.р-на  СОШ пгт.Смирных  СОШ с.Онор Смирн.р-на  СОШ с.Буюклы Смирн.р-на  СОШ с.Первомайск Смирн.р-на  СОШ с.Ильинское Томар.р-на  СОШ с.Красногорск Томар.р-на  СОШ №1 пгт.Тымовское  СОШ №3 пгт.Тымовское  НШ-ДС с.Чир-Унвд Тымов.р-на  СОШ с.Адо-Тымово Тымов.р-на  СОШ с.Кировское Тымов.р-на  СОШ с.Молодежное Тымов.р-на  СОШ №1 г.Углегорска  ООШ №2 г.Углегорска  СОШ №5 г.Углегорска  НОШЭР г.Углегорска  СОШ №1 г.Холмска  СОШ с.Правда Холм.р-на  СОШ с.Яблочное Холм.р-на  СОШ с.Чапланово Холм.р-на  СОШ с.Крабозаводское Ю-Кур.р-на  СОШ пгт.Ю-Курильска  СОШ № 13 г.Ю-Сах  СОШ №16 г.Ю-Сах  СОШ №18 с.Синегорск</p>	<p>СОШ с.Пензенское Томар.р-на  НШ-ДС с.Красная Тымов.р-на  СОШ с.Арги-Паги Тымов.р-на  СОШ с. Воскресеновка Тымов.р-на  СОШ №1 пгт.Шахтерска  СОШ №2 пгт.Шахтерска  СОШ с.Краснополье Угл.р-на  СОШ с.Никольское Угл.р-на  СОШ с.Поречье Угл.р-на  СОШ с.Чехова Холм.р-на  ООШ с.Пионеры Холм.р-на  СОШ с.Костромское Холм.р-на  ЦО пгт.Ю-Курильска  СОШ №14 г.Ю-Сах  СОШ №34 с.Березняки</p>	
---	--	--	--



	СОШ №20 г.Ю-Сах НОШ №21 г.Ю-Сах СОШ №22 г.Ю-Сах СОШ №23 г.Ю-Сах СОШ № 3 Ю-Сах СОШ №31 г.Ю-Сах СОШ №32 г.Ю-Сах СОШ №4 г. Ю-Сах СОШ №5 г.Ю-Сах НОШ №7 г.Ю-Сах СОШ №8 г.Ю-Сах Гимназия №1 Ю-Сах Гимназия №2 Ю-Сах Лицей №2 Ю-Сах		
--	--	--	--

**Действия, направленные на повышение показателя:** количество обращений родителей к системе зависит от своевременной их регистрации в СГО с выдачей учетной записи и наполненности электронного дневника учащегося актуальными данными об успеваемости и посещаемости

4) В коррекционных школах, вечерних школах показатель, вечерних школах, находящихся в исправительных учреждениях, школах-интернатах П10 не учитывается при определении процента наполнения электронного журнала в ООО за месяц.

### П11. Количество обращений, рассчитанное в среднем на одного обучающегося за анализируемый период <sup>5)</sup>

Высокое количество обращений (более 1 раза в неделю)	Среднее количество обращений (от 1 раза в месяц до 1 раза в неделю)	Низкое количество обращений (менее 1 раза в месяц)
<b>114 000</b>	<b>28 000</b>	<b>16 000</b>
Во всех обследованных ООО, кроме перечисленных в столбцах 2 и 3	СОШ с.Мгачи А-Сахал.р-на СОШ №4 с.Таранай Анив.р-на СОШ с.Взморье Долин.р-на СОШ №2 г.Корсакова СОШ с.Новиково Корс.р-на СОШ с.Озерское Корс.р-на СОШ с.Чапаево Корс.р-на СОШ с.Горнозаводск Невел.р-на СОШ с.Шебунино Невел.р-на СОШ с.Вал Ноглик.р-на В(С)ОШ г.Поронайска Порон.р-на	СШИ с.Виахту А-Сахал.р-на СОШ с.Хоэ А-Сахал.р-на НОШ №6 с.Троицкое Анив.р-на НОШ №7 с.Успенское Анив.р-на СОШ с.Буревесник Курил.р-на НОШ г.Макарова ОШ №4 г.Охи В(С)ОШ №2 пгт.Смирных СОШ с.Никольское Угл.р-на О(С)ОШ г.Холмска ОКУ г.Холмска

	СОШ с.Победино Смирн.р-на СОШ с.Пензенское Томар.р-на СОШ с.Красногорск Томар.р-на НШ-ДС с.Красная Тымов.р-на СОШ с.Арги-Паги Тымов.р-на СОШ №1 пгт.Шахтерска ООШ №2 г.Углегорска СОШ №2 пгт.Шахтерска СОШ с.Краснополье Угл.р-на СОШ с.Чехова Холм.р-на СОШ с.Дубовое Ю-Кур.р-на В(С)ОШ №1 г.Ю-Сах СОШ №14 г.Ю-Сах СОШ №18 с.Синегорск НОШ №21 г.Ю-Сах СОШ №34 с.Березняки ШИ Радуга пгт.Смирных	В(С)ОШ №2 г.Ю-Сах КШ г.Ю-Сах КБ Бридж СОУЗТ с.Костромское Холм.р-на ШИ г.Поронайска
--	---	---

**Действия, направленные на повышение показателя:** количество обращений обучающихся к системе зависит от своевременной их регистрации в СГО с выдачей учетной записи и своевременного внесения учителями предметниками отметок и домашнего задания

5) В коррекционных школах, вечерних школах, находящихся в исправительных учреждениях и школах-интернатах показатель П11 не учитывается при определении процента наполнения электронного журнала в ООО за месяц.

## П12. Количество обращений, рассчитанное в среднем на одного сотрудника за анализируемый период

Количество обращений учителя к СГО больше 1 раза в день	Количество обращений учителя к СГО больше 3 раза в неделю	Количество обращений учителя к СГО больше 1 раза в неделю	Количество обращений учителя к СГО меньше 1 раза в неделю
<b>140 000</b>	<b>14 000</b>	<b>3 000</b>	<b>1 000</b>
Во всех обследованных ООО, кроме перечисленных в столбцах 2, 3 и 4	СОШ с.Хоэ А-Сахал.р-на СОШ №4 с.Таранай Анив.р-на СОШ с.Чапаево Корс.р-на НОШ г.Макарова СОШ с.Вал Ноглик.р-на В(С)ОШ г.Поронайска Порон.р-на СОШ с.Арги-Паги Тымов.р-на СОШ с.Поречье Угл.р-на ОКУ г.Холмска	НОШ №7 с.Успенское Анив.р-на НОШ с.Поречье Макара.р-на О(С)ОШ г.Холмска	КБ Бридж

	СОШ с.Костромское Холм.р-на В(С)ОШ №2 г.Ю-Сах СОУЗТ с.Костромское Холм.р-на ШИ Радуга пгт.Смирных ШИ г.Поронайска		
--	---	--	--

**Действия, направленные на повышение показателя:** контроль администрации ООО за своевременным заполнением электронных журналов

### Процент наполненности СГО (распределение по Сахалинской области)

Высокая информационная наполненность от 90 до 100%	Средняя информационная наполненность от 70 до 89%	Низкая информационная наполненность меньше 70 %
<b>78 000</b>	<b>72 000</b>	<b>8 000</b>
СОШ №1 г.Анива СОШ №1 г.Долинска СОШ №2 г.Долинска СОШ с.Быков Долин.р-на СОШ с.Покровка Долин.р-на СОШ с.Стародубское Долин.р-на СОШ №1 г.Корсакова СОШ №4 г.Корсакова СОШ с.Рейдово Курил.р-на СОШ с.Горячие Ключи Курил.р-на СОШ г.Курильска СОШ №2 г.Макарова СОШ №2 г.Невельска СОШ №3 г.Невельска СОШ №1 пгт.Ноглики СОШ №2 пгт.Ноглики Гимназия пгт.Ноглики СОШ с.Ныш Ноглик.р-на СОШ №1 г.Охи ОШ №4 г.Охи СОШ №5 г.Охи СОШ №7 г.Охи СОШ с.Тунгор Охин.р-на	СОШ №1 г.А-Сахалинский СОШ №2 г.А-Сахалинский СОШ №6 г.А-Сахалинский СОШ с.Мгачи А-Сахал.р-на СОШ №2 г.Анива СОШ №3 с.Отоньки Анив.р-на СОШ №4 с.Таранай Анив.р-на СОШ №5 с.Троицкое Анив.р-на НОШ №6 с.Троицкое Анив.р-на СОШ с.Взморье Долин.р-на СОШ с.Советское Долин.р-на СОШ с.Углезаводск Долин.р-на СОШ с.Сокол Долин.р-на СОШ №3 г.Корсакова НОШ №5 г.Корсакова СОШ №6 г.Корсакова СОШ с.Дачное Корс.р-на СОШ с.Новиково Корс.р-на СОШ с.Озерское Корс.р-на СОШ с.Раздольное Корс.р-на СОШ с.Соловьевка Корс.р-на СОШ с.Буревесник Курил.р-на НОШ г.Макарова	СШИ с.Виахту А-Сахал.р-на СОШ с.Хоэ А-Сахал.р-на НОШ №7 с.Успенское Анив.р-на СОШ №2 г.Корсакова СОШ с.Чапаево Корс.р-на О(С)ОШ г.Холмска КБ Бридж СОУЗТ с.Костромское Холм.р-на

<p>ШИ с.Некрасовка Охин.р-на  СОШ №1 г.Поронайска  ШИ №3 г.Поронайска  СОШ №7 г.Поронайска  СОШ №8 г.Поронайска  СОШ п.Вахрушев Порон.р-на  СОШ с.Восток Порон.р-на  СОШ с.Леонидово Порон.р-на  СОШ пгт.Смирных  СОШ с.Буюклы Смирн.р-на  СОШ с.Первомайск Смирн.р-на  СОШ №2 г.Томари  СОШ с.Ильинское Томар.р-на  СОШ №1 пгт.Тымовское  СОШ №3 пгт.Тымовское  СОШ с.Адо-Тымово Тымов.р-на  СОШ с.Молодежное Тымов.р-на  СОШ с.Ясное Тымов.р-на  СОШ №1 г.Углегорска  СОШ №5 г.Углегорска  СОШ с.Бошняково Угл.р-на  СОШ с.Лесогорское Угл.р-на  СОШ №1 г.Холмска  СОШ №6 г.Холмска  СОШ №8 г.Холмска  СОШ № 9 г.Холмска  Лицей г.Холмска  СОШ с.Правда Холм.р-на  СОШ с.Яблочное Холм.р-на  ОКУ г.Холмска  СОШ с.Чапланово Холм.р-на  СОШ с.Крабовозовское Ю-Кур.р-на  СОШ с.Малокурильское Ю-Кур.р-на  СОШ пгт.Ю-Курильска  СОШ №1 г.Ю-Сах  СОШ №11 г.Ю-Сах  СОШ №16 г.Ю-Сах  СОШ №19 с.Дальнее  В(С)ОШ №2 г.Ю-Сах  СОШ №20 г.Ю-Сах</p>	<p>ООШ с.Восточное Макар.р-на  СОШ с.Новое Макар.р-на  СОШ с.Горнозаводск Невел.р-на  СОШ с.Шебунино Невел.р-на  СОШ с.Вал Ноглик.р-на  НОШ №2 г.Охи  СОШ №2 г.Поронайска  В(С)ОШ г.Поронайска Порон.р-на  СОШ с.Малиновка Порон.р-на  СОШ с.Тихменево Порон.р-на  СОШ с.Гастелло Порон.р-на  СОШ г.С-Курильска  В(С)ОШ №2 пгт.Смирных  СОШ с.Онор Смирн.р-на  СОШ с.Победино Смирн.р-на  СОШ с.Пензенское Томар.р-на  СОШ с.Красногорск Томар.р-на  НШ-ДС с.Чир-Унвд Тымов.р-на  НШ-ДС с.Красная Тымов.р-на  СОШ с.Арги-Паги Тымов.р-на  СОШ с.Кировское Тымов.р-на  СОШ с. Воскресеновка Тымов.р-на  СОШ №1 пгт.Шахтерска  ООШ №2 г.Углегорска  СОШ №2 пгт.Шахтерска  СОШ с.Краснополье Угл.р-на  СОШ с.Никольское Угл.р-на  СОШ с.Поречье Угл.р-на  НОШЭР г.Углегорска  СОШ с.Чехова Холм.р-на  ООШ с.Пионеры Холм.р-на  СОШ с.Костромское Холм.р-на  СОШ с.Дубовое Ю-Кур.р-на  ЦО пгт.Ю-Курильска  В(С)ОШ №1 г.Ю-Сах  СОШ № 13 г.Ю-Сах  СОШ №14 г.Ю-Сах  СОШ №18 с.Синегорск  НОШ №21 г.Ю-Сах  СОШ №22 г.Ю-Сах</p>	
---	--	--

СОШ №23 г.Ю-Сах СОШ №26 г.Ю-Сах СОШ №30 г.Ю-Сах СОШ №31 г.Ю-Сах СОШ №32 г.Ю-Сах СОШ №5 г.Ю-Сах Восточная гимназия г.Ю-Сах Гимназия №3 Ю-Сах Кадетская школа г.Ю-Сах Лицей №1 Ю-Сах Лицей №2 Ю-Сах КШ г.Ю-Сах ШИ Радуга пгт.Смирных ШИ г.Поронайска ШИ г.Долинска	СОШ № 3 Ю-Сах СОШ №34 с.Березняки СОШ №4 г. Ю-Сах СОШ №6 г.Ю-Сах НОШ №7 г.Ю-Сах СОШ №8 г.Ю-Сах Гимназия №1 Ю-Сах Гимназия №2 Ю-Сах НОШ с.Поречье Макар.р-на	
--	---	--

«07» апреля 2022 г.