

**Справка по результатам мониторинга заполнения
сведений о сотрудниках в АИС СГО
дошкольных образовательных организаций Сахалинской области
от 09.12.2022**

В целях реализации мероприятий ведомственного цифрового стандарта министерства образования Сахалинской области, утвержденного протоколом заседания совета по цифровой архитектуре при Правительстве Сахалинской области от 30.07.2020 №1, для оптимизации информационных систем в сфере образования Сахалинской области, повышения качества и доступности информационных ресурсов, организации эффективного обмена данными отделом развития цифровой образовательной среды ГБУ РЦОКОСО с 01.12.22 по 09.12.2022г. проведён мониторинг наполненности сведений о сотрудниках в АИС СГО дошкольных образовательных организаций Сахалинской области (ДОО).

Рекомендации по заполнению сведений о сотрудниках в автоматизированной информационной системе (АИС СГО), а также результаты мониторинга размещены на сайте центра цифровой трансформации образования (ЦЦТО) <http://ct.rcoko65.ru/> в разделе **Мониторинги – Мониторинг АИС СГО – Модуль ДОО – Наполнение разделов АИС СГО – Сведения о сотрудниках.**

В мониторинге участвовало 205 дошкольных образовательных организаций Сахалинской области. В мониторинге не участвовали 3 дошкольные образовательные организации: 2 ДОО находятся на ремонт (МБДОУ №8 "Сказка" г. Анива, МБДОУ «Детский сад № 5 Солнышко» г. Невельска). Дошкольные группы МКОУ СОШ с. Тихменево Поронайского района временно закрыты, в связи с отсутствием детей дошкольного возраста.

Сведения о сотрудниках в АИС СГО формируются в следующих разделах:

- личная карточка сотрудника,
- педагогическое портфолио.

Для проведения мониторинга наполнения сведения о сотрудниках в модуле «Управление образованием» АИС СГО созданы дополнительные отчеты, выводящие информацию о наполнении полей личной карточки сотрудника и педагогического портфолио: «Отчет по заполнению сведений о педагогических работниках образовательных организаций» и «Отчет по заполнению портфолио

педагогических работников образовательных организаций». Каждый из отчетов формирует информацию о наполнении полей, перечисленных ниже:

– отчет по заполнению сведений о педагогических работниках образовательных организаций: дата рождения, гражданство, должность, образование, категории, категория работника, дата приема;

– отчет по заполнению сведений о педагогических работниках образовательных организаций: документ об образовании, профессиональное научное развитие, документ о профессиональном научном развитии, курсы повышения квалификации, документ об окончании курсов повышения квалификации, второе высшее, профессиональная переподготовка, документ об окончании профессиональной переподготовки.

Процент заполнения сведений о сотрудниках по каждому полю рассчитывается как отношение количества заполненных полей карточек/портфолио сотрудников по контролируемому полю на дату проведения мониторинга к общему количеству пользователей, имеющих роль «Воспитатель».

Средний процент наполнения карточки/портфолио сотрудников по каждой дошкольной образовательной организации определяется как среднее из значений заполнения сведений о сотрудниках по всем полям, формируемых в дополнительных отчетах «Отчет по заполнению сведений о педагогических работниках образовательных организаций», и «Отчет по заполнению портфолио педагогических работников образовательных организаций».

В зависимости от степени наполнения карточек сотрудников все дошкольные образовательные организации Сахалинской области можно разделить на 3 группы:

1) с высоким уровнем заполнения карточек сотрудников (средний процент наполнения карточек сотрудников в школе 85% - 100%) – 134 дошкольных образовательных организаций, что составляет 65,4% от общего количества ДОО;

2) со средним уровнем заполнения карточек сотрудников (средний процент наполнения карточек сотрудников в школе 70% - 84,9%) – 42 дошкольных образовательных организаций, что составляет 20,5% от общего количества ДОО;

3) с низким уровнем заполнения карточек сотрудников (средний процент наполнения карточек сотрудников в школе менее 70%) – 29 дошкольных

образовательных организаций, что составляет 14,1% от количества ДОО.

Результаты мониторинга наполнения сведений о сотрудниках ДОО в АИС СГО представлены в таблице 1 в разрезе муниципальных образований:

– по проценту заполнения карточек сотрудников дошкольных образовательных организаций, имеющих роль «Воспитатель» в АИС СГО,

– по проценту заполнения портфолио сотрудников дошкольных образовательных организаций, имеющих роль «Воспитатель» в АИС СГО.

Распределение муниципальных образований по показателю наполненности карточек и портфолио сотрудников ДОО в АИС СГО представлены на рис. 1-2.

По сравнению с результатами прошлого мониторинга, проведенного в феврале 2022, в среднем по всем дошкольным образовательным организациям Сахалинской области:

– процент наполнения карточек сотрудников вырос на 3 процентных пункта и составил 84,3%;

– процент наполнения портфолио сотрудников вырос на 22 процентных пункта и составил 47,4%.

Динамика показателей наполнения карточек и портфолио сотрудников в разрезе муниципальных образований представлена на рис. 3-4.

Таблица 1

**Распределение муниципальных образований
по проценту заполнения сведений о сотрудниках
в АИС СГО по состоянию на 09.12.2022 г.**

МО	Процент заполнения карточек сотрудников	Процент заполнения портфолио сотрудников
Анивский городской округ	88,0	50,7
Городской округ "Александровск-Сахалинский район"	73,5	20,8
Городской округ «город Южно-Сахалинск»	84,5	36,3
Городской округ «Смирныховский»	99,2	61,6
Городской округ Долинский	92,7	32,8
Городской округ Ногликский	93,7	31,8
Городской округ «Охинский»	96,6	61,2
Корсаковский городской округ	85,3	56,3
Курильский городской округ	67,0	25,7
Макаровский городской округ	86,7	13,2
Невельский городской округ	99,8	100
Поронайский городской округ	88,7	37,6
Северо-Курильский городской округ	100,0	98
Томаринский городской округ	76,8	30,5
Тымовский городской округ	98,7	91,7
Углегорский городской округ	85,8	36,2
Холмский городской округ	87,8	34,8
Южно-Курильский городской округ	88,9	33,7
Итого по региону	88,5	47,4

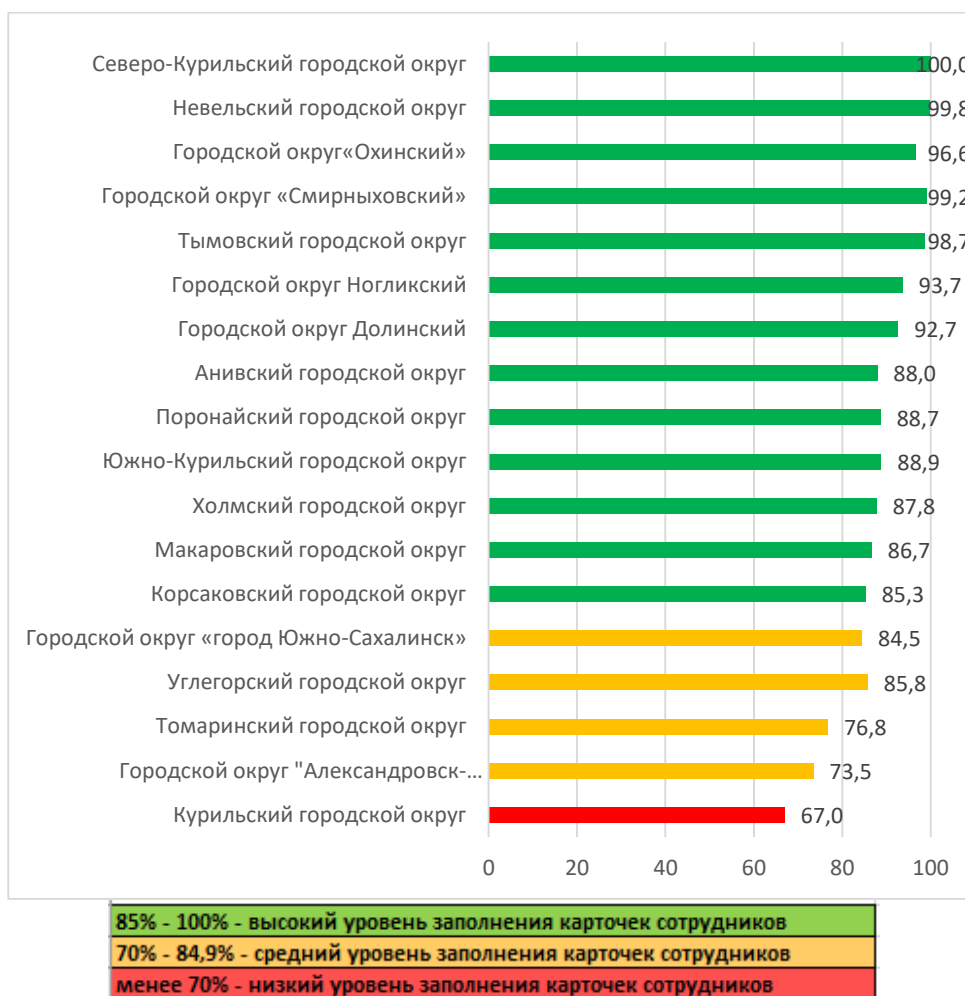


Рис. 1. Показатели наполненности карточек сотрудников в АИС СГО

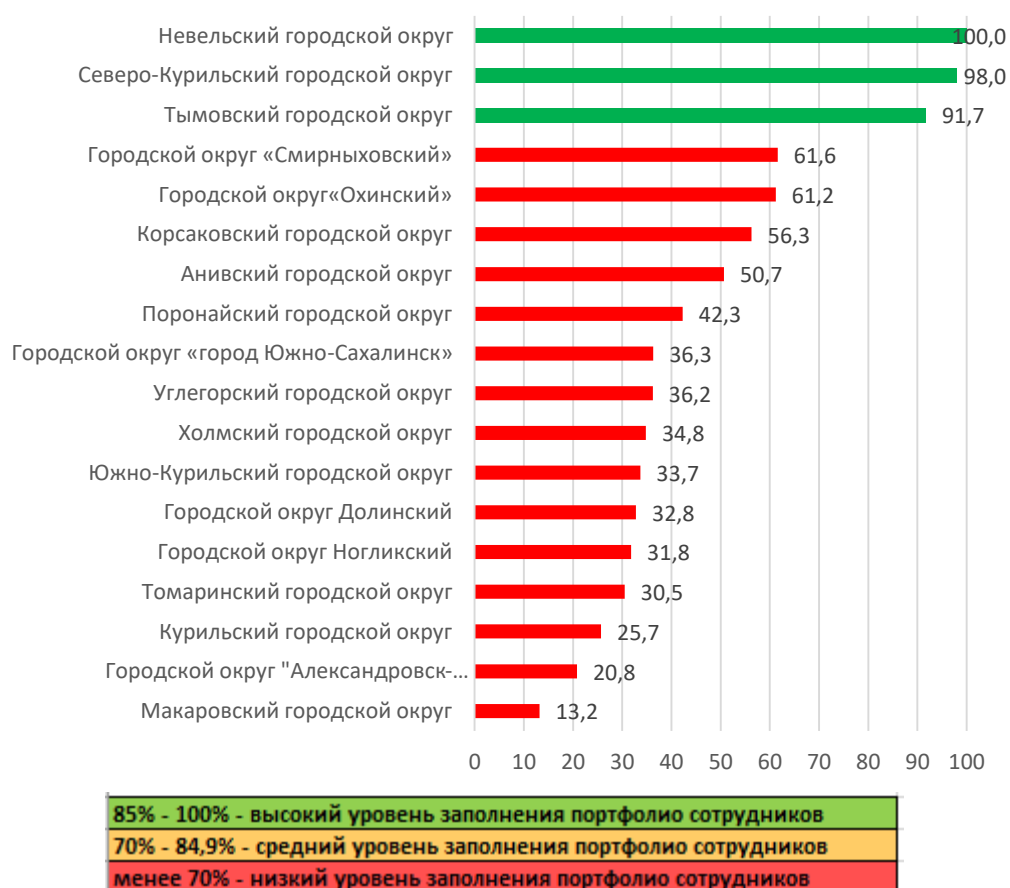


Рис. 2. Показатели наполненности педагогического портфолио в АИС СГО

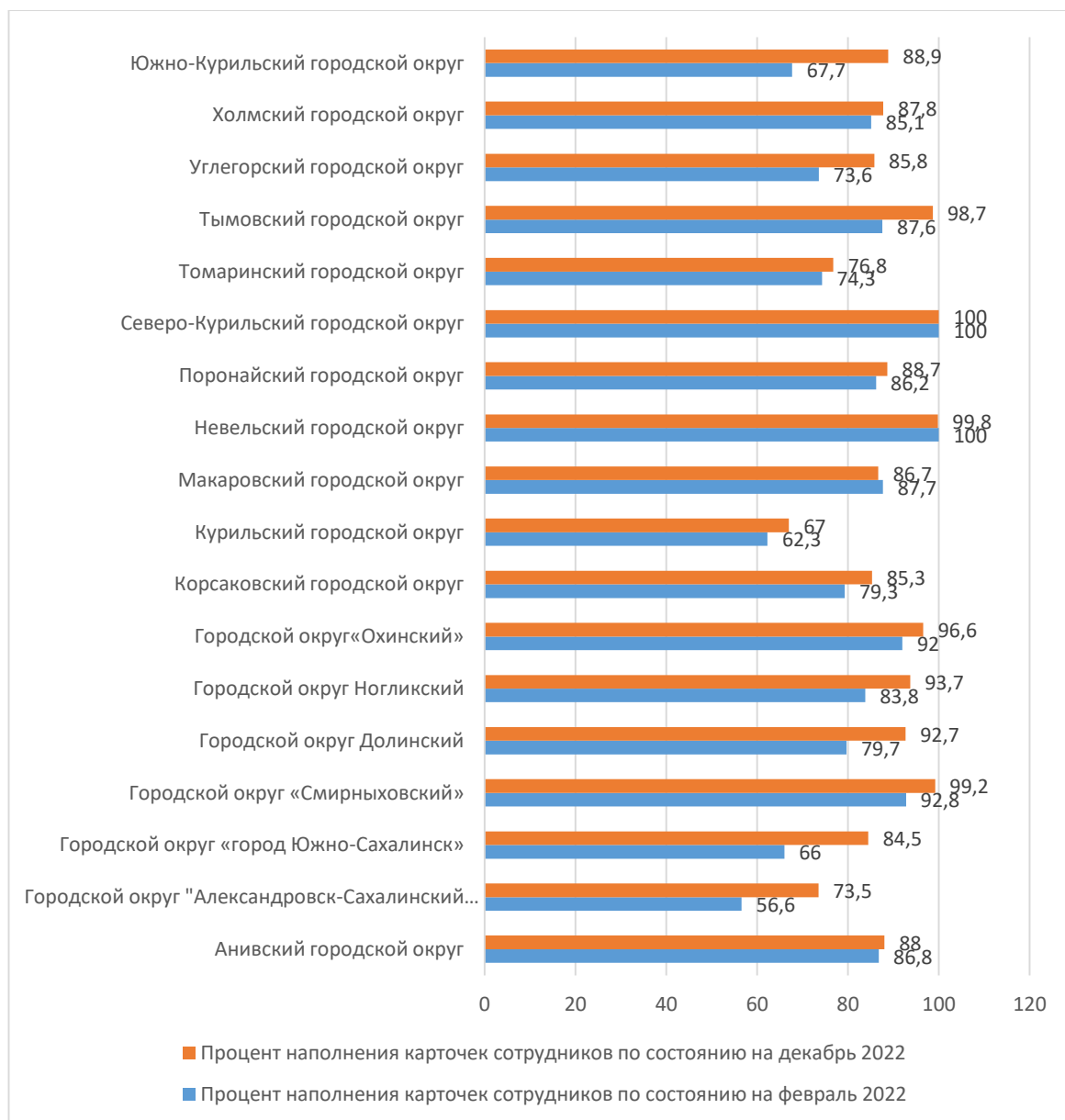


Рис 3. Динамика показателей заполнения карточек сотрудников в муниципальных образованиях Сахалинской области

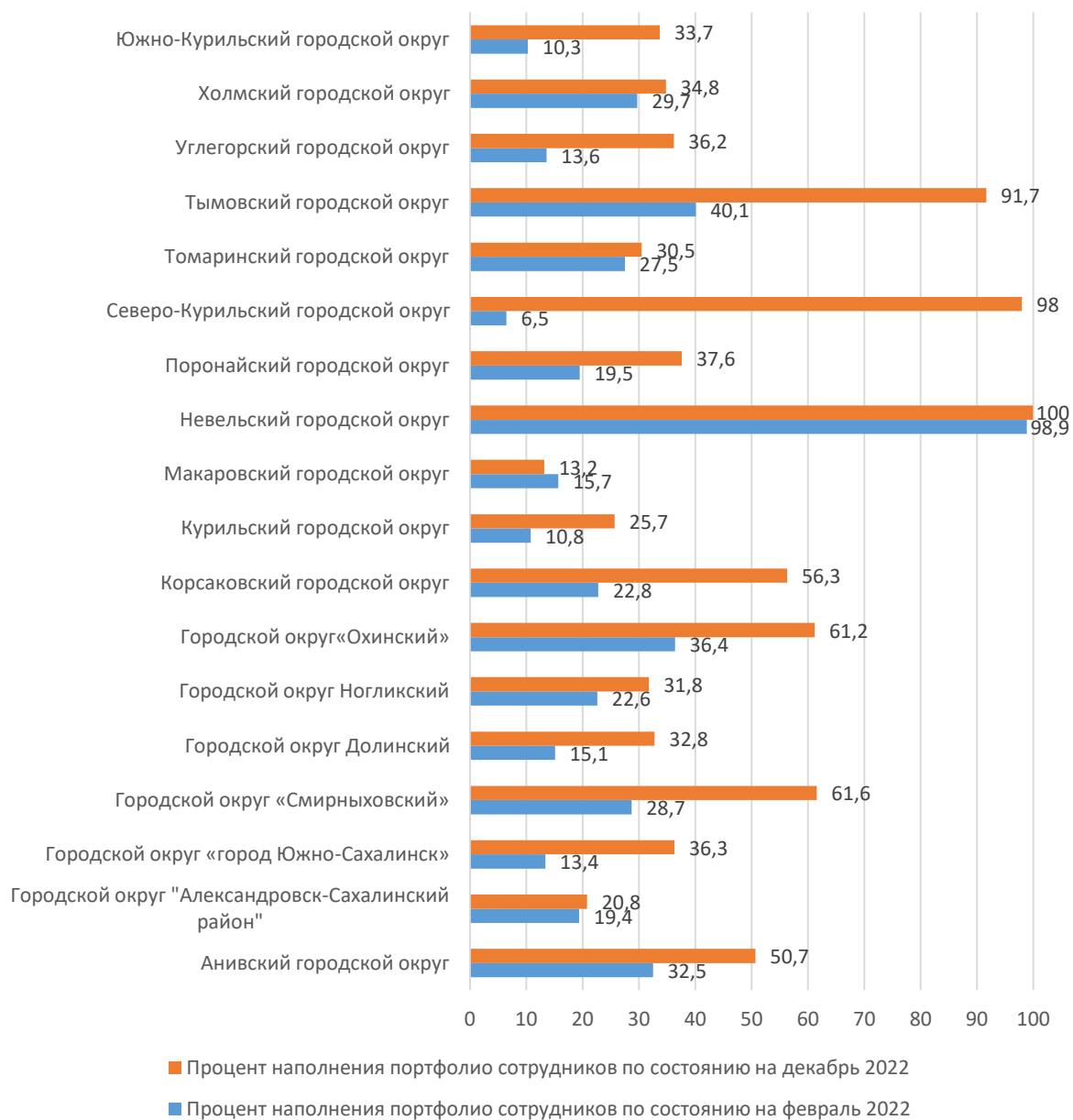


Рис. 4. Динамика показателей заполнения портфолио сотрудников в муниципальных образованиях Сахалинской области

**Результаты мониторинга заполнения сведений о сотрудниках в
АИС СГО МО Городской округ «Александровск-Сахалинский район»**

Наименование ДОО	Средний процент наполнения карточек сотрудников, %	Средний процент наполнения портфолио сотрудников, %
Д/с № 1 «Светлячок» г. А-Сахалинский	73,3	47,8
Д/с № 2 «Ромашка» г. А-Сахалинский	94,9	8,0
Д/с № 3 «Теремок» г. А-Сахалинский	88,1	3,7
ДГ ООШ с.Виахту А-Сахал. р-на	71,4	11,1
Д/с № 4 "Улыбка" г. А-Сахалинский	40,0	33,3
Итого по МО	73,5	20,8

**Результаты мониторинга заполнения сведений о сотрудниках в
АИС СГО МО «Анивский городской округ»**

Наименование ДОО	Средний процент наполнения карточек сотрудников, %	Средний процент наполнения портфолио сотрудников, %
Д/с № 1 им.Ю.А.Гагарина г.Анива	79,9	27,8
Д/с № 2 «Колокольчик» с.Троицкое Анив.р-на	65,9	79,0
Д/с № 3 «Рябинка» г.Анива	99,3	89,5
Д/с № 4 «Теремок» с.Новотроицкое Анив.р-на	100,0	79,0
ДГ СОШ № 3 с.Огоньки Анив.р-на	98,7	40,3
Д/с № 5 «Берёзка» с.Таранай Анив.р-на	100,0	100,0
ДГ НОШ № 7" с. Успенское Анив.р-на	67,3	0,0
Д/с № 6 «Радуга» с.Троицкое Анив.р-на	96,0	80,9
Д/с №7 "Росинка" г.Анива	93,9	34,7
ДГ СОШ №2 г.Анивы	80,0	26,7
Д/с № 9 «Зеленый остров» с. Новотроицкое	86,8	0,0
Итого по МО	88,0	50,7

**Результаты мониторинга заполнения сведений о сотрудниках в
АИС СГО МО Городской округ «Долинский»**

Наименование ДОО	Средний процент наполнения карточек сотрудников, %	Средний процент наполнения портфолио сотрудников, %
Д/с «Дюймовочка» с.Стародубское Долин.р-на	77,5	30,9
Д/с «Тополек» с.Покровка Долин.р-на	95,2	28,7
Д/с "Улыбка" г.Долинск	100,0	44,8
Д/с «Родничок» с.Быков Долин.р-на	90,7	0,0
Д/с «Малыш» с.Углезаводск Долин.р-на	82,4	8,3
Д/с «Росинка» с.Сокол Долин.р-на	86,3	36,9
Д/с № 7 "Чебурашка" г.Долинск	93,3	35,9
ДГ СОШ с. Советское Долин.р-на	100,0	61,1
Д/с № 3 "Солнышко" г.Долинск	95,6	18,4
Д/с № 2 "Сказка" г.Долинск	98,5	34,9
ДГ СОШ с.Взморье" Долин.р-на	100,0	61,1
Итого по МО	92,7	32,8

**Результаты мониторинга заполнения сведений о сотрудниках в
АИС СГО МО Курильский городской округ**

Наименование ДОО	Средний процент наполнения карточек сотрудников, %	Средний процент наполнения портфолио сотрудников, %
Д/с "Алёнушка" г.Курильска	67,9	12,5
Д/с "Аленький цветочек" с.Буревесника Курил.р-на	85,7	50,0
Д/с "Золотая рыбка" с.Рейдово Курил.р-на	85,7	40,3
ДГ МБОУ СОШ с.Горячие Ключи Курил.р-на	28,6	0,0
Итого по МО	67,0	25,7

**Результаты мониторинга заполнения сведений о сотрудниках в
АИС СГО МО Корсаковский городской округ**

Наименование ДОО	Средний процент наполнения карточек сотрудников, %	Средний процент наполнения портфолио сотрудников, %
Д/с № 1 «Сказка» г.Корсаков	98,7	40,4
Д/с № 11 «Колокольчик» г.Корсаков	100,0	93,3
Д/с № 14 «Родничок» с.Соловьёвка Корс.р-на	92,9	30,6
Д/с № 17 с.Озёрское Корс.р-на	92,9	43,2
Д/с № 2 «Аленький цветочек» г.Корсаков	98,7	88,1
Д/с № 23 «Золотой петушок» г.Корсаков	91,7	28,7
Д/с № 25 «Золотая рыбка» г.Корсаков	95,9	25,9
Д/с № 28 г.Корсаков	100,0	97,8
Д/с № 3 «Ромашка» г.Корсаков	96,5	37,5
Д/с № 30 «Кораблик» г.Корсаков	93,6	90,2
Д/с «Тополек» с.Чапаево Корс.р-на	100,0	75,6
Д/с № 7 «Солнышко» г.Корсаков	100,0	71,7
Д/с № 8 г.Корсаков	98,2	93,1
ДГ СОШ с.Новиково Корс.р-на	14,3	22,2
Д/с № 12 «Теремок» г.Корсаков	5,7	5,9
Итого по МО	85,3	56,3

**Результаты мониторинга заполнения сведений о сотрудниках в
АИС СГО МО «Макаровский городской округ»**

Наименование ДОО	Средний процент наполнения карточек сотрудников, %	Средний процент наполнения портфолио сотрудников, %
Д/с № 1 «Солнышко» г.Макарова	98,5	1,2
ДГ МБОУ НОШ с.Поречье Макар.р-на	85,7	25,9
ДГ ООШ с. Восточное Макар.р-на	92,9	0,0
ДГ СОШ с.Новое Макар.р-на	61,9	0,0
Д/с № 2 «Аленький цветочек» г.Макарова	94,6	38,7
Итого по МО	86,7	13,2

**Результаты мониторинга заполнения сведений о сотрудниках в
АИС СГО МО «Невельский городской округ»**

Наименование ДОО	Средний процент наполнения карточек сотрудников, %	Средний процент наполнения портфолио сотрудников, %
Д/с № 1 "Родничок" с.Горнозаводска Невел.р-на	100,0	100,0
ДГ СОШ с.Шебунино Невел.р-на	100,0	100,0
Д/с № 11 «Аленький цветочек» г.Невельска	100,0	100,0
Д/с № 16 «Малышка» г.Невельска	100,0	100,0
Д/с № 17 «Кораблик» г.Невельска	100,0	100,0
Д/с № 2 «Рябинка» с.Горнозаводска Невел.р-на	100,0	100,0
Д/с № 2 «Журавушка» г.Невельска	100,0	100,0
Д/с № 4 «Золотая рыбка» г.Невельска	98,2	100,0
Итого по МО	99,8	100,0

**Результаты мониторинга заполнения сведений о сотрудниках в
АИС СГО МО «Городской округ Ногликский»**

Наименование ДОО	Средний процент наполнения карточек сотрудников, %	Средний процент наполнения портфолио сотрудников, %
Д/с №1 "Светлячок" пгт.Ноглики	98,8	31,5
Д/с № 11 "Сказка" пгт.Ноглики	94,8	33,3
ДГ СОШ №1 п.Ноглики	94,6	20,8
ДГ СОШ с.Ныш Ноглик.р-на	71,4	22,2
ДГ СОШ с. Вал Ноглик.р-на	100,0	7,4
Д/с № 2 "Ромашка" пгт.Ноглики	90,5	35,2
Д/с № 7 "Островок" пгт.Ноглики	100,0	68,3
Д/с № 9 "Березка" пгт.Ноглики	99,3	35,7
Итого по МО	93,7	31,8

**Результаты мониторинга заполнения сведений о сотрудниках в
АИС СГО МО Городской округ «Охинский»**

Наименование ДОО	Средний процент наполнения карточек сотрудников, %	Средний процент наполнения портфолио сотрудников, %
Д/с № 1 "Родничок" г.Охи	89,6	91,9
Д/с № 10 "Золушка" г.Охи	100,0	43,4
ДГ СШИ с.Некрасовка Охин.р-на	100,0	80,0
Д/с № 2 "Солнышко" г.Охи	90,8	38,5
Д/с № 20 "Снегурочка" г.Охи	97,9	45,5
Д/с № 5 "Звездочка" г.Охи	95,5	88,4
Д/с № 7 "Журавушка" г.Охи	99,3	39,4
Д/с № 8 "Буратино" г.Охи	100,0	68,2
ДГ СОШ с.Тунгор Охин.р-на	96,4	55,6
Итого по МО	96,6	61,2

**Результаты мониторинга заполнения сведений о сотрудниках в
АИС СГО МО Поронайский городской округ**

Наименование ДОО	Средний процент наполнения карточек сотрудников, %	Средний процент наполнения портфолио сотрудников, %
Д/с № 1 "Дружные ребята" г.Поронайска	90,4	66,3
Д/с № 12 "Аленушка" с.Восток Порон.р-на	100,0	85,2
Д/с № 2 "Кораблик" г.Поронайска	93,7	34,1
ДГ СОШ с. Малиновка Порон.р-на	100,0	44,4
ДГ СОШ с.Гастелло Порон.р-на	85,7	22,2
Д/с "Морячок" г.Поронайска	95,9	34,9
Д/с № 4 "Ивушка" с.Леонидово Порон.р-на	84,4	0,0
Д/с № 5 "Сказка" г.Поронайска	81,5	34,0
Д/с № 7 «Дельфин» п.Вахрушев Порон.р-на	91,1	39,7
Д/с № 8 г.Поронайска	93,3	15,1
Итого по МО	88,7	37,6

**Результаты мониторинга заполнения сведений о сотрудниках в
АИС СГО МО Северо-Курильский городской округ**

Наименование ДОО	Средний процент наполнения карточек сотрудников, %	Средний процент наполнения портфолио сотрудников, %
Д/с «Северянка» г.Северо-Курильска	100,0	98,0
Итого по МО	100,0	98,0

**Результаты мониторинга заполнения сведений о сотрудниках в
АИС СГО МО Городской округ «Смирныховский»**

Наименование ДОО	Средний процент наполнения карточек сотрудников, %	Средний процент наполнения портфолио сотрудников, %
Д/с № 1 "Улыбка" пгт.Смирных	95,2	64,0
Д/с № 17 "Солнышко" пгт.Смирных	100,0	50,0
ДГ СОШ с.Онор Смирн.р-на	100,0	100,0
ДГ СОШ с.Первомайск Смирн.р-на	100,0	55,6
ДГ СОШ с.Буюклы Смирн.р-на	100,0	100,0
ДГ СОШ с. Победино	100,0	5,6
Д/с № 4 "Звездочка" с.Победино Смирн.р-на	100,0	81,5
Д/с " Островок" пгт.Смирных	98,4	35,8
Итого по МО	99,2	61,6

**Результаты мониторинга заполнения сведений о сотрудниках в
АИС СГО МО «Томаринский городской округ»**

Наименование ДОО	Средний процент наполнения карточек сотрудников, %	Средний процент наполнения портфолио сотрудников, %
Д/с № 1 «Остров детства» с.Ильинское Том.р-на	100,0	47,8
ДГ СОШ с.Красногорск Томар.р-на	83,9	27,8
ДГ СОШ с.Пензенское Томар.р-на	33,3	0,0
Д/с № 3 "Малыш" г.Томари	69,1	35,2
Д/с № 4 "Теремок" с.Красногорск Томар.р-на	100,0	44,4
Д/с № 7 "Сказка" г.Томари	74,3	27,8
Итого по МО	76,8	30,5

**Результаты мониторинга заполнения сведений о сотрудниках в
АИС СГО МО «Тымовский городской округ»**

Наименование ДОО	Средний процент наполнения карточек сотрудников, %	Средний процент наполнения портфолио сотрудников, %
Д/с № 1 пгт.Тымовское	88,6	90,0
Д/с с.Кировское Тымов.р-на	100,0	100,0
Д/с с.Арги-Паги Тымов.р-на	100,0	100,0
Д/с с. Молодежное Тымов.р-на	100,0	100,0
Д/с № 3 пгт.Тымовское	100,0	100,0
ДГ НШ-д/с с.Красная Тымь Тымов.р-на	100,0	92,6
ДГ СОШ №1 пгт. Тымовское	100,0	66,7
Д/с № 5 пгт.Тымовское	94,3	80,4
Д/с № 6 пгт.Тымовское	100,0	91,4
Д/с с.Воскресеновка Тымов.р-на	100,0	97,2
Д/с с.Ясное Тымов.р-на	100,0	90,5
Д/с с.Адо-Тымово Тымов.р-на	100,0	100,0
ДГ НШ-д/с с.Чир-Унвд Тымов.р-на	100,0	83,3
Итого по МО	98,7	91,7

**Результаты мониторинга заполнения сведений о сотрудниках в
АИС СГО МО Углегорский городской округ**

Наименование ДОО	Средний процент наполнения карточек сотрудников, %	Средний процент наполнения портфолио сотрудников, %
Д/с № 1 г.Углегорск	89,3	38,5
Д/с № 14 г.Шахтерска Угл.р-на	97,3	63,0
Д/с № 15 г.Шахтерска Угл.р-на	97,7	81,3
Д/с № 2 с.Краснополье Угл.р-на	97,6	48,1
Д/с № 22 с.Бошняково Угл.р-на	100,0	40,0
Д/с № 26 г.Углегорска	95,2	70,4
Д/с № 27 г.Углегорска	93,2	43,0
Д/с № 3 "Радуга" г.Углегорска	73,1	10,2
ДГ СОШ с.Никольское Угл.р-на	28,6	0,0
ДГ СОШ с.Лесогорское Угл.р-на	100,0	38,9
Д/с № 7 г.Углегорска	51,4	26,7
Д/с № 8 г.Шахтерск Угл.р-на	99,2	0,0
ДГ СОШ с.Поречье Угл.р-на	92,9	11,1
Итого по МО	85,8	36,2

**Результаты мониторинга заполнения сведений о сотрудниках в
АИС СГО МО «Холмский городской округ»**

Наименование ДОО	Средний процент наполнения карточек сотрудников, %	Средний процент наполнения портфолио сотрудников, %
Д/с № 1 «Солнышко» г.Холмска	94,0	2,0
ДГ ООШ с. Пионеры Холм.р-на	71,4	33,3
Д/с № 2 "Сказка" г.Холмска	93,5	16,7
Д/с № 20 «Аленушка» г.Холмска	74,3	0,0
Д/с № 28 "Рябинка" с.Чехов Холм.р-на	91,4	48,9
Д/с № 3 "Родничок" с.Правда Холм.р-на	91,4	37,0
Д/с № 32 «Ручеек» с.Костромское Холм.р-на	93,9	27,8
Д/с № 39 «Петушок» с.Чапаново Холм.р-на	100,0	63,5
Д/с № 4 "Маячок" с.Яблочное Холм.р-на	100,0	90,7
Д/с «Золушка» г.Холмска	82,7	32,7
Д/с №5 "Радуга" г.Холмска	95,7	33,9
Д/с "Теремок" г.Холмска	67,5	0,0
Д/с № 6 "Ромашка" г.Холмска	79,1	74,1
Д/с № 7 "Улыбка г.Холмска	71,9	9,0
Д/с № 8 «Золотой ключик» г.Холмска	98,6	40,0
Д/с № 9 "Дружба" г.Холмска	100,0	47,6
Итого по МО	87,8	34,8

**Результаты мониторинга заполнения сведений о сотрудниках в
АИС СГО МО «Южно-Курильский городской округ»**

Наименование ДОО	Средний процент наполнения карточек сотрудников, %	Средний процент наполнения портфолио сотрудников, %
Д/с «Белочка» пгт.Ю-Курильска	72,5	0,0
Д/с «Рыбка» пгт.Ю-Курильска	97,6	56,6
Д/с "Аленка" пгт.Ю-Курильска	93,8	73,2
Д/с "Ромашка" пгт.Ю-Курильска	90,5	42,0
Д/с "Звездочка" пгт.Ю-Курильска	83,7	28,6
Д/с "Солнышко" пгт.Ю-Курильска	100,0	46,8
Д/с "Островок" пгт.Ю-Курильска	84,0	0,0
ДГ СОШ с.Дубовое Ю-Кур.р-на	89,3	22,2
Итого по МО	88,9	33,7

**Результаты мониторинга заполнения сведений о сотрудниках в
АИС СГО МО Городской округ «город Южно-Сахалинск»**

Наименование ДОО	Средний процент наполнения карточек сотрудников, %	Средний процент наполнения портфолио сотрудников, %
Д/с № 1 «Загадка» г.Ю-Сах.	99,1	64,6
Д/с № 10 «Росинка» г.Ю-Сах.	88,4	38,6
Д/с № 11 «Ромашка» г.Ю-Сах.	76,4	22,2
Д/с № 12 «Лесная сказка» г.Ю-Сах.	99,1	41,7
Д/с № 13 «Колокольчик» г.Ю-Сах.	100,0	46,1
Д/с № 14 «Рябинка» г.Ю-Сах.	93,1	24,6
Д/с № 15 «Берёзка» г.Ю-Сах.	81,4	15,7
Д/с № 16 «Аленький цветочек» г.Ю-Сах.	96,1	96,3
Д/с № 17 «Огонёк» г.Ю-Сах.	100,0	53,8
Д/с № 18 «Гармония» г.Ю-Сах.	99,2	43,4
Д/с № 19 «Аленушка» г.Ю-Сах.	89,3	23,4
Д/с № 2 «Березка» г.Ю-Сах.	91,5	87,9
Д/с № 20 «Красная шапочка» г.Ю-Сах.	99,0	31,0
Д/с № 21 «Кораблик» г.Ю-Сах.	77,6	32,9
Д/с № 23 «Гномик» г.Ю-Сах.	95,2	31,1
Д/с № 24 «Солнышко» г.Ю-Сах.	98,5	44,4
Д/с № 25 «Русалочка» г.Ю-Сах.	56,3	0,0
Д/с № 26 «Островок» г.Ю-Сах.	34,3	21,1
Д/с № 27 «Зарничка» г.Ю-Сах.	77,7	32,8
Д/с № 28 «Матрешка» г.Ю-Сах.	92,0	25,8
Д/с № 29 «Василёк» г.Ю-Сах.	100,0	100,0
Д/с № 3 «Золотой ключик» г.Ю-Сах.	94,4	39,2
Д/с № 30 «Улыбка» г.Ю-Сах.	96,6	76,6
Д/с № 31 «Аистенок» г.Ю-Сах.	91,3	89,8
Д/с № 32 «Буратино» г.Ю-Сах.	37,4	34,2
Д/с № 33 «Дюймовочка» г.Ю-Сах.	86,7	11,1
Д/с № 34 «Искорка» с.Березняки	82,9	44,4
Д/с № 35 «Сказка» г.Ю-Сах.	66,5	25,7
Д/с № 36 «Мальвина» г.Ю-Сах.	30,0	2,1
Д/с № 37 «Одуванчик» г.Ю-Сах.	92,9	50,6

Наименование ДОО	Средний процент наполнения карточек сотрудников, %	Средний процент наполнения портфолио сотрудников, %
Д/с № 38 «Лучик» г.Ю-Сах.	66,7	30,4
Д/с № 4 «Лебедушка» г.Ю-Сах.	61,1	21,3
Д/с № 40 «Теремок» с.Синегорск	97,1	38,9
Д/с № 41 «Звездочка» г.Ю-Сах.	100,0	41,8
Д/с № 42 «Черёмушки» г.Ю-Сах.	81,4	31,0
Д/с № 43 «Светлячок» г.Ю-Сах.	93,2	22,8
Д/с № 44 «Незабудка» г.Ю-Сах.	79,2	39,6
Д/с № 45 «Семицветик» г.Ю-Сах.	93,1	31,9
Д/с № 46 «Жемчужина» г.Ю-Сах.	98,7	28,3
Д/с № 47 «Ягодка» г.Ю-Сах.	92,6	35,8
Д/с № 48 «Малыш» г.Ю-Сах.	73,8	27,8
Д/с № 49 «Ласточка» г.Ю-Сах.	94,2	63,0
Д/с № 5 «Полянка» г.Ю-Сах.	99,0	45,2
Д/с № 50 «Карусель» г.Ю-Сах.	69,2	45,0
Д/с № 54 «Белоснежка» г.Ю-Сах.	89,7	3,1
Д/с № 55 «Веснушка» г.Ю-Сах.	76,3	0,9
Д/с № 56 «Лукоморье» г.Ю-Сах.	36,3	3,4
Д/с № 57 «Бусинка» с.Дальнее	88,4	20,4
Д/с № 58 «Ручеек» с.Дальнее	94,3	17,8
Д/с № 6 г.Ю-Сах.	96,6	38,2
Д/с № 8 «Журавлёнок» г.Ю-Сах.	93,3	50,5
Д/с № 9 «Чебурашка» г.Ю-Сах.	99,1	54,8
Д/с № 22 «Ивушка» г.Ю-Сах.	82,1	17,1
Д/с № 39 «Радуга» г.Ю-Сах.	83,6	0,0
Итого по МО	84,5	36,3