

Муниципальное автономное общеобразовательное учреждение
средняя общеобразовательная школа № 26 г. Южно-Сахалинска

Многоуровневая система оценки качества образования

*как инструмент повышения
качества образования*

Структура оценки качества образования

Региональная система оценки качества образования

Оценка качества образования в разрезе муниципалитета
(района)

Оценка качества образования в ОО
(Внутришкольное оценивание)

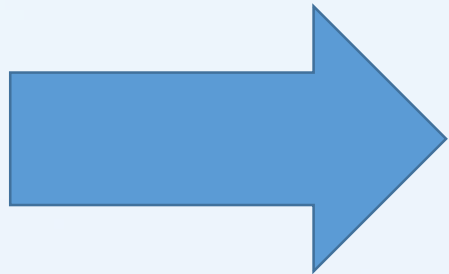
Оценка результатов деятельности класса
(Внутриклассное оценивание)

Оценка индивидуальных достижений обучающегося

Возможности модуля «МСОКО»

- ✓ расчёт прогноза успешности сдачи ЕГЭ и ОГЭ;
- ✓ автоматизированный расчет показателей качества образования;
- ✓ анализ диагностических работ по протоколам;
- ✓ формирование отчетов об уровне индивидуальных учебных достижений обучающихся;
- ✓ выявление проблемных компонентов, влияющих на качество образования, учет динамики их проявления;
- ✓ автоматизированное формирование отчетов о качестве образования не только в форме таблиц, но и в текстовом виде;
- ✓ расчет рейтинга школ на уровне района, рейтингов муниципалитетов на уровне региона.

Кодификатор элементов содержания



Добавление задания

Уровень сложности Базовый

Максимальный балл 1

КЭС
Выберите КЭС (раздел и тему)

- 1. Говорение на темы А–Р (см. Примечание)
- 2. Аудирование
 - 2.1. Понимание основного содержания несложных звучащих аутентичных текстов
 - 2.2. Выборочное понимание необходимой/запрашиваемой информации в несложных зв
- 3. Чтение
 - 3.1. Понимание основного содержания аутентичных текстов разных жанров (ознакомит
 - 3.2. Выборочное понимание нужной/интересующей информации из текста (просмотров
 - 3.3. Полное и точное понимание содержания несложных аутентичных адаптированных
- 4. Письмо
- 5. Языковая сторона речи
 - 5.1. Произносительная сторона речи
 - 5.2. Грамматическая сторона речи
 - 5.2.1. Коммуникативные типы предложений: утвердительные, вопросительные (общ
 - 5.2.2. Распространенные и нераспространенные простые предложения, в том числе с
 - 5.2.3. Предложения с начальным It (It's cold. It's five o'clock. It's interesting. It's winter

Требования к ведению ЭЖ



Инструмент- текущая КР

УРОВЕНЬ УЧИТЕЛЯ

- ведение КТП;
- наличие в КТП текущего контроля успеваемости по предмету;
- корректное ведение ЭЖ;

Инструмент - текущая КР (с учетом кодификатора ФИПИ)

- формирование плана контрольной работы в ЭЖ;
- занесение результатов в протокол;
- формирование отчетов из системы МСОКО;
- анализ показателей качества образовательных результатов учащихся и освоение элементов содержания образовательной программы по предмету;
- выполнение рекомендаций, представленных в отчете «Протокол контрольной работы»

💾 Сохранить 💾 Сохранить и вернуться

➔ Домашнее задание на следующее занятие

Предмет: Иностранный язык (англ.)/1 гр.

Период: 4 четверть

Дата урока: 18.05.23

Тема урока: 10.11. Контроль лексико-грамматических знаний. (1 ч) ✎

Ученики	Посещаемость	Домашняя работа		Задания
		<input checked="" type="checkbox"/> ✎ Подготовиться к ...	<input type="checkbox"/> Домашнее задание	
1.	▼	<input type="checkbox"/>		+
2.	▼	<input type="checkbox"/>		
3.	▼	<input type="checkbox"/>		
4.	▼	<input type="checkbox"/>		
5.	▼	<input type="checkbox"/>		
6.	▼	<input type="checkbox"/>		
7.	▼	<input type="checkbox"/>		
8.	▼	<input type="checkbox"/>		
9.	▼	<input type="checkbox"/>		

+

ДОБАВИТЬ

Домашнее задание успешно добавлено ✕

1. Выбрать тип задания

Классный журнал / Выставить оценки

Сохранить Сохранить и вернуться Домашнее задание на следующее занятие

Предмет

Период

Дата урока

Тема урока

Ученики

Посещенность

Подготовиться к уроку

Домашнее задание

1. 2. 3. 4. 5. 6. 7. 8. 9.

Добавить новое задание

Тема задания: Контроль лексико-грамматических знаний.

Тип задания: **Контрольная работа**

- Диагностическая контрольная работа
- Диагностическая работа
- Диктант
- Зачёт
- Изложение
- Контрольная работа**
- Контрольное списывание
- Лабораторная работа
- Математический диктант
- Ответ на уроке
- Практическая работа
- Проверочная работа
- Проверочная работа1
- Проверочное списывание
- Проект
- Развитие речи
- Реферат
- Самостоятельная работа
- Словарный диктант

Ученики	Посещенность	Подготовиться к уроку	Домашнее задание
1.			
2.			
3.			
4.			
5.			
6.			
7.			
8.			
9.			

2. Для создания КР необходимо выбрать соответствующий тип задания и нажать кнопку «Добавить». После успешного создания задания, на экране появляется **ссылка** для заполнения протокола.

Наверх

Сохранить Сохранить и вернуться Домашнее задание на следующее занятие

Период 4 четверть

Дата урока 18.05.23

Тема урока 10.11. Контр

Сообщение

Задание успешно добавлено

Для заполнения протокола перейдите на экран Протокол контрольной работы

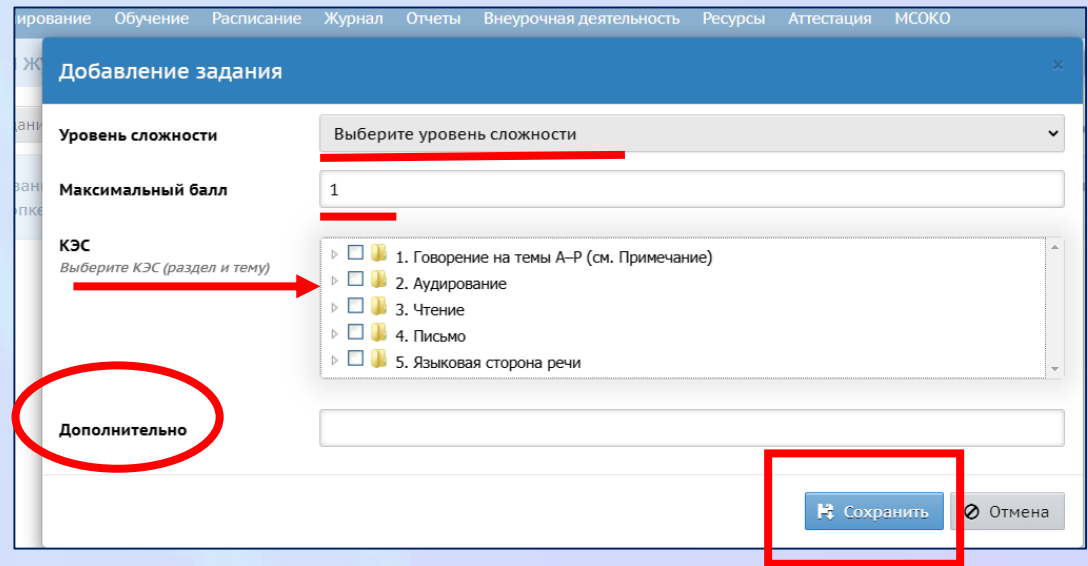
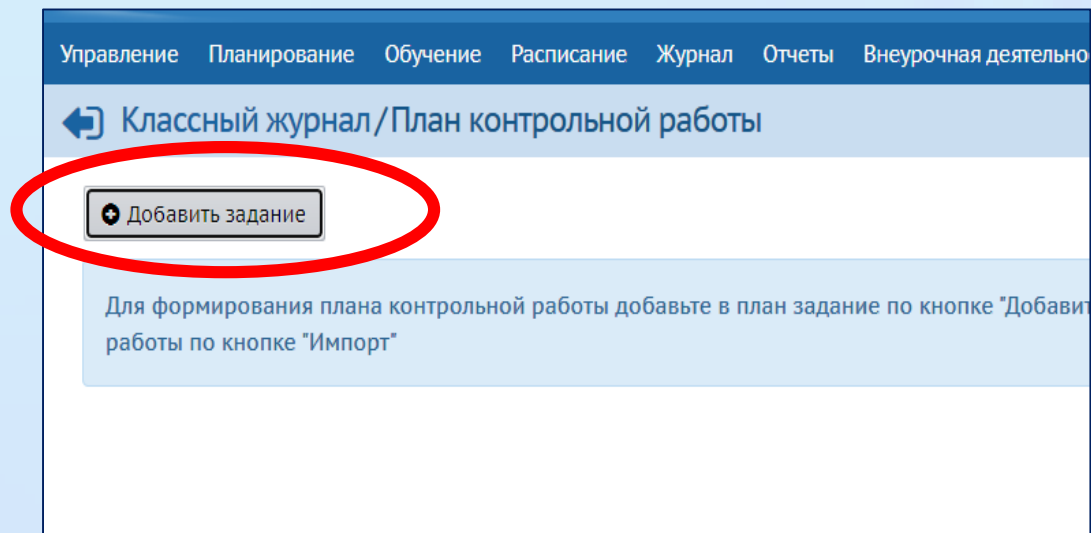
Ок

Ученики	Посещаемость	Домашнее задание	Контрольная работа
1	▼	<input type="checkbox"/>	<input type="checkbox"/>
2	▼	<input type="checkbox"/>	<input type="checkbox"/>
3	▼	<input type="checkbox"/>	<input type="checkbox"/>
4	▼	<input type="checkbox"/>	<input type="checkbox"/>
5	▼	<input type="checkbox"/>	<input type="checkbox"/>
6	▼	<input type="checkbox"/>	<input type="checkbox"/>
7	▼	<input type="checkbox"/>	<input type="checkbox"/>
8	▼	<input type="checkbox"/>	<input type="checkbox"/>
9	▼	<input type="checkbox"/>	<input type="checkbox"/>
1	▼	<input type="checkbox"/>	<input type="checkbox"/>
1	▼	<input type="checkbox"/>	<input type="checkbox"/>
1	▼	<input type="checkbox"/>	<input type="checkbox"/>
1	▼	<input type="checkbox"/>	<input type="checkbox"/>
1	▼	<input type="checkbox"/>	<input type="checkbox"/>

ДОБАВИТЬ

Задание успешно добавлено

3. Для заполнения протокола нажать на кнопку «**Добавить задание**», установить «**Уровень сложности**» (базовый или повышенный), **максимальный балл**, отметить **КЭС**, проверяемые в задании.



! В случае, если в перечне КЭС нет подходящей формулировки, то информацию необходимо внести в графу «**Дополнительно**».

По окончании формирования задания нажать кнопку «**Сохранить**».

4. Протокол контрольной работы заполняется один раз для параллели. Для переноса данных в другие классы (группы) необходимо экспортировать созданный протокол. Протокол выгружается в файл «**План контрольной работы.xls**». Сохраните файл в нужной вам папке, на диске.

Классный журнал / План контрольной работы

Добавить задание Изменить порядок заданий Удалить выбранные задания Удалить план

Удалить выбранные задания **Экспорт Плана контрольной работы**

№ задания	Уровень сложности	Максимальный балл	КЭС	Контролируемые элементы содержания
1	Базовый	5	2.1	Понимание основного содержания несложных звучащих аутентичных текстов
2	Базовый	5	3.3	Полное и точное понимание содержания несложных аутентичных адаптированных текстов разных жанров (изучающее чтение)
3	Базовый	5	5.2.15	Наиболее употребительные личные формы глаголов действительного залога: Present Simple, Future Simple и Past Simple, Present и Past Continuous, Present и Past Perfect
4	Базовый	5	5.3.2	Наиболее распространенные устойчивые словосочетания

Содержимое файла «План контрольной работы.xls» выглядит следующим образом.

План контрольной работы [Режим совместимости] - Excel (Сбой активации продукта)

Файл Главная Вставка Разметка страницы Формулы Данные Рецензирование Вид Что вы хотите сделать? Вход Общий доступ

Вставить Буфер обмена Шрифт Выравнивание Число Условное форматирование Форматировать как таблицу Стили Ячейки Вставить Удалить Формат Сортировка и фильтр Найти и выделить Редактирование

A1 Предмет ФИПИ

	A	B	C	D	E
1	Предмет ФИПИ	Английский язык			
2	Год кодификатора ФИПИ	2021			
3	Уровень аттестации	ОГЭ			
4	Уровень контрольной работы	Текущий			
5	№ задания	Уровень сложности	Максимальный балл	КЭС	Дополнительно
6	1	Базовый	5	2.1	
7	2	Базовый	5	3.3	
8	3	Базовый	5	5.2.15	
9	4	Базовый	5	5.3.2	
10					
11					
12					
13					
14					
15					
16					

Экспорт Плана контрольной работ

Готово 166%

5. На странице ЭЖ другого класса (группы) импортируйте протокол из сохраненного файла

Сетевой Город. Образование
ИРТЕХ
МАОУ СОШ №26 г. Южно-Сахалинска
текущий 2022/2023 уч.год
28 марта 2023 г. - В системе работает 13
Фандина Маргарита Николаевна
Выход

Управление Планирование Обучение Расписание Журнал Отчеты Внеурочная деятельность Ресурсы Аттестация МСОКО

← Класный журнал / План контрольной работы

Добавить задание

Импорт плана контрольной работы

Импорт плана контрольной работы

Для формирования плана контрольной работы добавьте в план задание по кнопке "Добавить задание" либо выполните импорт готового плана контрольной работы по кнопке "Импорт"

6. Для заполнения протокола результатами проверки необходимо перейти по пиктограмме «**Протокол контрольной работы**».

← Класный журнал / Выставить оценки 🔊 📧 👤 ?

[Сохранить](#) [Сохранить и вернуться](#) ➔ Домашнее задание на следующее занятие

Предмет

Период

Дата урока ▾ ⏪ ⏩

Тема урока ✎

Ученики	Посещаемость	Домашняя работа	Задания	Новое задание
		✖ ✎ Подготовиться к ...	✖ ✎ Контроль лексико...	
		☑ Домашнее задание	☑ Протокол контрольной работы	

7. За каждое задание необходимо выставить балл, полученный каждым обучающимся. Обратите внимание, что пустые клетки оставлять нельзя. Если задание не выполнено, необходимо проставить «0»

Предмет: Иностранный язык (англ.)/1 гр. Дата урока: 18.05.23 Тема задания: Контроль лексико-грамматических ... Уровень контрольной работы: Текущий

План контрольной работы

Сохранить

Проставьте баллы в соответствии с весом задания и выставьте оценку в соответствии с рекомендуемой

Ученики	Баллы за задание					Итого баллов	Оценка	Рекомендуемая оценка	Посещаемость
	№	1	2	3	4				
	Максимальный балл	5	5	5	5				
	Уровень сложности	Б	Б	Б	Б				
1.		3	5	4	0	12		3	
2.		5	4	3	5	17		4	
3.		2	3	4	0	9		2	
4.		4	5	3	3	15		4	
5.		4	4	4	4	16		4	
6.		0	0	4	4	8		2	
7.		4	5	4	3	16		4	
8.		0	2			2		-	
9.						0		-	
10.						0		-	
11.						0		-	
12.						0		-	
13.						0		-	

8. В графе «Оценка» учитель дублирует рекомендуемую отметку. По завершении работы нажать кнопку «Сохранить».

Предмет: Иностранный язык (англ.)/1 гр. Дата урока: 18.05.23 Тема задания: Контроль лексико-грамматических ... Уровень контрольной работы: Текущий

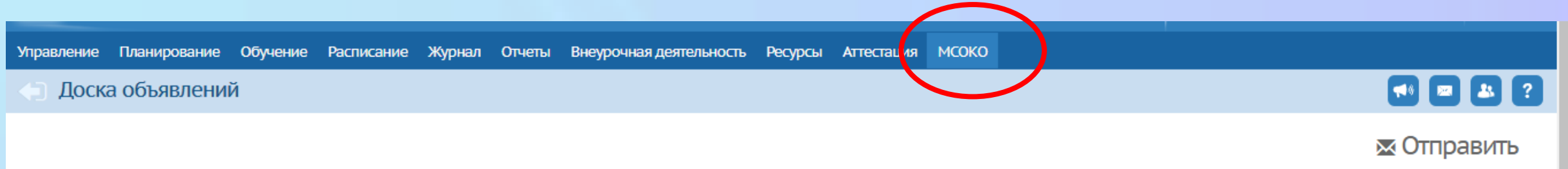
План контрольной работы

Сохранить

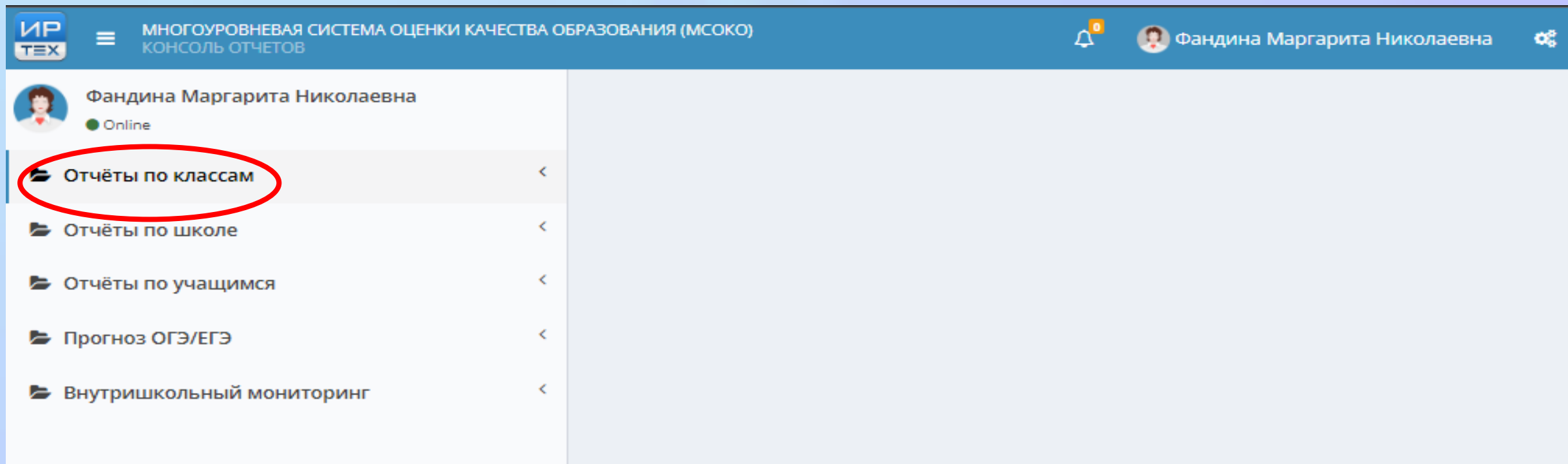
Проставьте баллы в соответствии с весом задания и выставьте оценку в соответствии с рекомендуемой

Ученики	Баллы за задание				Итого баллов	Оценка	Рекомендуемая оценка	Посещаемость	
	№	1	2	3					4
	Максимальный балл	5	5	5					5
Уровень сложности	Б	Б	Б	Б	Б				
1.		3	5	4	0	12	3	3	
2.		5	4	3	5	17	4	4	
3.		2	3	4	0	9	2	2	
4.		4	5	3	3	15	4	4	
5.		4	4	4	4	16	4	4	
6.		0	0	4	4	8	2	2	
7.		4	5	4	3	16	4	4	
8.		0	2	5	4	11	3	3	
9.		3	4	5	4	16	4	4	
10.		3	4	3	4	14	3	3	
11.		5	5	5	5	20	5	5	
12.						0		-	

9. Для формирования отчёта необходимо открыть вкладку МСОКО



10. Для формирования отчёта необходимо открыть вкладку МСОКО
- Отчёты по классам



11. Для формирования отчёта необходимо открыть вкладку МСОКО

- Отчёты по классам

- Результаты контрольных работ

IP TEX МНОГОУРОВНЕВАЯ СИСТЕМА ОЦЕНКИ КАЧЕСТВА ОБРАЗОВАНИЯ (МСОКО) КОНСОЛЬ ОТЧЕТОВ

Фандина Маргарита Николаевна Online

Отчёты по классам

- 1. Результаты контрольных работ
- 2. Диагностическая карта
- 3. Оценочные показатели
- 4. Разрыв между результатами контрольных работ и оценочными показателями
- 5. Анализ периода
- 6. Отчёт классного руководителя
- 7. Анализ результатов контрольных работ по уровню освоения ОП
- 8. Анализ результатов контрольных работ и ИРО
- 9. Персональный контроль

Отчёты по школе

Отчёты по учащимся

Прогноз ОГЭ/ЕГЭ

Разработано © 2015-2023 АО "ИРТех". Все права защищены.
1.1.320.2435

12. Для формирования отчёта необходимо открыть вкладку МСОКО

- Отчёты по классам
- Результаты контрольных работ
- Новый отчёт

The screenshot shows the 'МНОГОУРОВНЕВАЯ СИСТЕМА ОЦЕНКИ КАЧЕСТВА ОБРАЗОВАНИЯ (МСОКО) КОНСОЛЬ ОТЧЕТОВ' interface. The user is logged in as 'Фандина Маргарита Николаевна'. The main menu on the left includes 'Отчёты по классам', '1. Результаты контрольных работ', '2. Диагностическая карта', '3. Оценочные показатели', '4. Разрыв между результатами контрольных работ и оценочными показателями', '5. Анализ периода', '6. Отчёт классного руководителя', and '7. Анализ результатов контрольных работ по уровню'. The main content area is titled '1. Результаты контрольных работ' and features a 'Новый отчёт' button (highlighted with a red box), a date range selector for '20.03.2023 - 02.04.2023', and filter tabs for 'Все', 'Выполнены', 'В обработке', and 'Запланированы'. Below the filters, there is a 'Показать 10 записей' dropdown and a search field. A table header is visible with columns for 'Дата', 'Параметры', and 'Выполнение'. The table content is empty, with the message 'В таблице отсутствуют данные' at the bottom.

ИР
TEX

МНОГОУРОВНЕВАЯ СИСТЕМА ОЦЕНКИ КАЧЕСТВА ОБРАЗОВАНИЯ (МСОКО) КОНСОЛЬ ОТЧЕТОВ

Фандина Маргарита Николаевна

Фандина Маргарита Николаевна
Online

Отчёты по классам

1. Результаты контрольных работ

2. Диагностическая карта

3. Оценочные показатели

4. Разрыв между результатами контрольных работ и оценочными показателями

5. Анализ периода

6. Отчёт классного руководителя

7. Анализ результатов контрольных работ по уровню

Новый отчёт

Период: 20.03.2023 - 02.04.2023

Все | Выполнены | В обработке | Запланированы

С ошибкой

Показать 10 записей | Поиск:

✓	Дата	Параметры	Выполнение
В таблице отсутствуют данные			

13. Для формирования отчёта необходимо открыть вкладку МСОКО

- Отчёты по классам
- Результаты контрольных работ
- Новый отчёт
- Задать параметры построения отчёта, нажать кнопку «ОК»

The screenshot shows a web application interface with a modal dialog box titled "Параметры построения отчета." (Parameters of report construction). The dialog box contains three dropdown menus for selection:

- Учебный год:** MAOU СОШ №26 г. Южно-Сахалинска 2022/2023
- Класс:** 6г
- Период:** 4 четверть

Below the dropdowns, there is a checkbox labeled "Отложить выполнение" (Defer execution), which is currently unchecked. At the bottom right of the dialog box, there are two buttons: "Ok" (highlighted with a red square) and "Закрыть" (Close).

The background interface shows the user's name "Фандина Маргарита Николаевна" and the system title "МНОГОУРОВНЕВАЯ СИСТЕМА ОЦЕНКИ КАЧЕСТВА ОБРАЗОВАНИЯ (МСОКО)".

Зеленым цветом обозначается завершение формирования отчёта.

Двойным щелчком левой кнопкой мыши открываем файл.

The screenshot displays the IP TEX reporting system interface. The top header includes the logo, the system name 'МНОГОУРОВНЕВАЯ СИСТЕМА ОЦЕНКИ КАЧЕСТВА ОБРАЗОВАНИЯ (МСО...)', the user name 'Фандина Маргарита Николаевна', and a notification bell. The left sidebar shows a navigation menu with 'Отчёты по классам' expanded, listing various report types. The main content area is titled '1. Результаты контрольных работ' and includes a date range filter for '20.03.2023 - 02.04.2023'. Below the filter are tabs for 'Все', 'Выполнены', 'В обработке', and 'Запланированы'. A table below shows a list of reports with columns for 'Дата', 'Параметры', and 'Выполнение'. The 'Выполнение' column for the first entry is highlighted with a green box and the text 'Выполнено'.

ИП
TEX

МНОГОУРОВНЕВАЯ СИСТЕМА ОЦЕНКИ КАЧЕСТВА ОБРАЗОВАНИЯ (МСО...)
КОНСОЛЬ ОТЧЕТОВ

Фандина Маргарита Николаевна

Фандина Маргарита Николаевна
Online

Отчёты по классам

1. Результаты контрольных работ

2. Диагностическая карта

3. Оценочные показатели

4. Разрыв между результатами контрольных работ и оценочными показателями

5. Анализ периода

6. Отчёт классного руководителя

7. Анализ результатов контрольных работ по уровню освоения ОП

8. Анализ результатов контрольных работ и ИРО

9. Персональный контроль

Отчёты по школе

1. Результаты контрольных работ

Период: 20.03.2023 - 02.04.2023

Все Выполнены В обработке Запланированы

С ошибкой

Показать 10 записей Поиск:

	Дата	Параметры	Выполнение
<input type="checkbox"/>	27.03.2023 17:49:04	Учебный год: МАОУ СОШ №26 г. Южно- Сахалинска 2022/2023 Класс: 6г Период: 4 четверть	Выполнено

14. Для более подробного отчёта нажимаем вкладку КР

Образцы: 1. Контрольная работа, диктанты, 1. тестирование, тематическая работа.

Предмет		Иностранный язык			Средний балл к диагностике	Инд. балл	Прогноз успева. на 4 и 5
Дата проведения	18 май	Кол-во к/р, вып.уч	Ср. балл	Уровень(региональный, муниципальный, административный, текущий)			
Уровень(региональный, муниципальный, административный, текущий)	тек.						
вид работы	КР						
Количество учащихся вып. к/р	33						
№	ФИ учащегося						
1		4	1	4	-	-	-
2		4	1	4	-	-	-
3		3	1	3	-	-	-
4		5	1	5	-	-	-
5		3	1	3	-	-	-
6		3	1	3	-	-	-
7		2	1	2	-	-	-
8		4	1	4	-	-	-
9		3	1	3	-	-	-
10		4	1	4	-	-	-
11		5	1	5	-	-	-
12		5	1	5	-	-	-
13		4	1	4	-	-	-

! Мы получаем протокол контрольной работы, где виден результат каждого ребенка по уровню усвоения материала.

Задание	1	2	3	4									
Сложность	Б	Б	Б	Б									
Макс. балл	5	5	5	5									
Коды КЭС	2.1	3.3	5.2.15	5.3.2									
№	ФИ ученика	1	2	3	4	Выполнено	Не выполнено	% выполнения	Итоговая оценка	Инд. ИРО	Оценка учителя	Реком. оценка	Уровень
1		4	3	4	4	30	10	75	4	80	4	4	повышенный
2		4	3	4	5	32	8	80	4	80	4	4	повышенный
3		3	4	2	5	28	12	70	3	60	3	3	базовый
4								-	-	-	Н	-	-
5		5	5	5	5	40	0	100	5	100	5	5	высокий
6		3	4	3	4	28	12	70	3	60	3	3	базовый
7			3	4	5	24	16	60	3	60	3	3	базовый
8		2	2	2	2	16	24	40	2	40	2	2	пониженный
9		4	5	3	4	32	8	80	4	80	4	4	повышенный
10		2	3	4	3	24	16	60	3	60	3	3	базовый
11		4	5	4	5	36	4	90	4	80	4	4	повышенный
12		5	5	5	5	40	0	100	5	100	5	5	высокий
13		5	5	5	5	40	0	100	5	100	5	5	высокий
14		4	3	5	3	30	10	75	4	80	4	4	повышенный
15		3	4	3	4	28	12	70	3	60	3	3	базовый
16		3	4	3	5	30	10	75	4	80	4	4	повышенный

Мы получаем протокол контрольной работы, где виден результат

- каждого ребенка по уровню усвоения материала
- качественные и количественные показатели
- анализ по КЭС
- объективность выставления оценок учителем

№	Код КЭС	Проверяемые элементы содержания	%
1	2.1	Понимание основного содержания несложных звучащих аутентичных текстов	70,3
2	3.3	Полное и точное понимание содержания несложных аутентичных адаптированных текстов разных жанров (изучающее чтение)	74,55
3	5.2.15	Наиболее употребительные личные формы глаголов действительного залога: Present Simple, Future Simple и Past Simple, Present и Past Continuous, Present и Past Perfect	71,52
4	5.3.2	Наиболее распространенные устойчивые словосочетания	79,39

Итого:

Успеваемость	94%
Результативность	высокая
Оценки выставлены	объективно
Показатель качества обученности (КО)	58%
Показатель неуспешности	26%
Задания базового уровня выполнены на	74%
Задания повышенного уровня выполнены на	--
Не освоили стандарт образования	2 уч-ся
Ожидаемые результаты	реализованы
Оценки за период не подтверждены у	нет уч-ся

СО	94	ИРО	73
РЕЗ	74	ИКО	58
ОЦ	73	ИСО	94
КО	58	ИНО	27
УР	1		
НО	26		

Рекомендации:
Провести индивидуальную работу с учащимися: Зорин Глеб , Подуков Ярослав
Повторить: Нет тем

Благодарю за внимание!