



Многоуровневая система оценки качества образования

Версия 1.0

, 2018

| | | |
|----------|---|-----------|
| 1 | | 4 |
| 2 | | 5 |
| 3 | | 6 |
| 4 | | 7 |
| 4.1 | | 7 |
| 4.2 | | 9 |
| 4.3 | | 17 |
| 4.4 | | 26 |
| 4.5 | | 34 |
| 4.6 | | 34 |
| 5 | | 39 |
| 5.1 | | 39 |
| 5.1.1 | | 40 |
| 5.1.1.1 | | 40 |
| 5.1.1.2 | | 43 |
| 5.1.2 | | 46 |
| 5.1.3 | | 48 |
| 5.1.4 | | 48 |
| 5.1.5 | | 49 |
| 5.1.6 | | 51 |
| 5.1.7 | | 53 |
| 5.1.8 | | 54 |
| 5.1.9 | | 55 |
| 5.2 | | 56 |
| 5.2.1 | | 57 |
| 5.2.2 | | 60 |
| 5.2.3 | | 61 |
| 5.2.4 | | 62 |
| 5.2.5 | | 63 |
| 5.2.6 | | 64 |
| 5.2.7 | | 65 |
| 5.2.8 | - | 70 |
| 5.2.9 | | 71 |

| | | |
|--------|-----|----|
| 5.2.10 | | 72 |
| 5.2.11 | - | 73 |
| 5.2.12 | | 74 |
| 5.2.13 | | 75 |
| 5.2.14 | | 76 |
| 5.3 | () | 78 |
| 5.3.1 | | 78 |
| 5.3.2 | | 79 |
| 5.3.3 | | 80 |
| 5.3.4 | . | 80 |
| 5.4 | / | 81 |
| 5.5 | | 82 |
| 5.5.1 | | 82 |
| 5.5.2 | | 85 |
| 5.5.3 | | 85 |
| 5.5.4 | () | 86 |

1

/

« . »

,

2

() –)
() « . »
(3.10) «NetSchool» (5.0)
.
:
1) ;
2) ;
3) .
() ()
().

4

4.1

(. 1).

The screenshot shows the administrative interface of MOU ЦО № 10. The top navigation bar includes the logo 'ИРТЕХ' and the text 'Сетевой Город. Образование МОУ ЦО № 10'. On the right, it displays the date '11 октября 2018 г.', the number of active users 'В системе работает 2', the current academic year 'текущий 2016/2017 уч.год', the user name 'admin', and a 'Выход' button. The main navigation menu contains 'Управление', 'Планирование', 'Обучение', 'Расписание', 'Журнал', 'Отчеты', 'Ресурсы', and 'МСОКО'. The 'Планирование' menu is open, showing options: 'Учебный год и периоды', 'Предметы', 'Компоненты', 'Профили', 'Нагрузка', 'Учебный план', 'Индивидуальный учебный план', 'Планирование уроков', and 'Планы уроков'. The 'Предметы' option is highlighted with a red box. On the right side of the interface, there is a 'Отправить' button.

1 -

2 .

Управление Планирование Обучение Расписание Журнал Отчеты Ресурсы МСОКО

← Список предметов

Группы предметов

Изменить

Иностранные языки

Предметы

Добавить Удалить

| Название | Учителя | Подгруппы | Отметка для удаления |
|--|---------|-----------------------------|--------------------------|
| 1. Филология | | | |
| ↑ Английский язык (Англ.яз.) | 2 | 2 (англ.яз.1п., англ.яз.2п) | <input type="checkbox"/> |
| ↑ Литература (Лит.ра) | 2 | | <input type="checkbox"/> |
| ↑ Немецкий язык (Нем.яз.) | 2 | | <input type="checkbox"/> |
| ↑ Русский язык (Рус.яз.) | 2 | | <input type="checkbox"/> |
| ↑ Литературное чтение (Лит. чтение) | 2 | | <input type="checkbox"/> |
| 2. Математика и информатика. | | | |
| ↑ Алгебра (Алгебр.) | 2 | | <input type="checkbox"/> |
| ↑ Геометрия (Геом.) | 2 | | <input type="checkbox"/> |
| ↑ Информатика и ИКТ (Инф.) | 2 | | <input type="checkbox"/> |
| ↑ Математика (Матем.) | 2 | | <input type="checkbox"/> |
| ↑ Алгебра и начала анализа (Алг. и нач. анализа) | 2 | | <input type="checkbox"/> |
| 3. Общественно-научные | | | |
| ↑ Обществознание (Общ.) | 2 | | <input type="checkbox"/> |
| 4. Естественнонаучные предметы | | | |
| ↑ Биология (Биол.Тест) | 2 | | <input type="checkbox"/> |
| ↑ География (География,(тест)) | 2 | | <input type="checkbox"/> |
| ↑ Окружающий мир (Окр. мир) | 2 | | <input type="checkbox"/> |
| ↑ Физика (Физ.) | 2 | | <input type="checkbox"/> |
| ↑ Химия (Хим.) | 2 | | <input type="checkbox"/> |

2 -

" "

(. 3).

Управление Планирование Обучение Расписание Журнал Отчеты Ресурсы МСОКО

← Предметы / Редактировать свойства предмета

← Вернуться Сохранить Восстановить

Основная информация

Образовательная область: Обществознание и естествознание

Полное название: Биология

Сокращенное название: Биология

Общий предмет: биология

Создать новый общий предмет

Кодификатор начальной школы: Не связывать

Кодификатор ОГЭ: Не связывать

Кодификатор ЕГЭ: Не связывать

3 -

,

(.

4).

Управление | Планирование | **Обучение** | Расписание | Журнал | Отчеты | Ресурсы | МСОКО

← Предметы/Редактировать свойства предмета

← Вернуться | Сохранить | Восстановить

Основная информация

| | |
|------------------------------|--|
| Образовательная область: | Обществознание и естествознание |
| Полное название: | Биология |
| Сокращенное название: | Биология |
| Общий предмет: | биология |
| | <input type="checkbox"/> Создать новый общий предмет |
| Кодификатор начальной школы: | Не связывать |
| Кодификатор ОГЭ: | ГИА. Кодификатор по биологии 2019 |
| Кодификатор ЕГЭ: | ЕГЭ. Кодификатор по биологии 2019 |

4 -

4.2

(. 5).

Сетевой Город. Образование
ИРТЕХ МОУ ЦО № 10

12 октября 2018 г. - В системе работает 3
текущий 2016/2017 уч.год | admin | Выход

Управление | Планирование | Обучение | Расписание | **Журнал** | Отчеты | Ресурсы | МСОКО

← Доска объявлений

- Классный журнал
- Посещаемость
- Итоговые отметки

Сообщений нет

Отправить

5 -

" . " ,
(. 6).

Управление Планирование Обучение Расписание **Журнал** Отчеты Ресурсы МСОКО

← Классный журнал

| Класс | Предмет | Период | Учитель |
|-------|----------|-------------|-----------------|
| 11 | Биология | 1 полугодие | Сотникова Л. Е. |

🔍 Загрузить

Нажмите кнопку "Загрузить" для показа классного журнала

6 -

" . " .
(. 7).

Управление Планирование Обучение Расписание Журнал Отчеты Ресурсы МСОКО

← Классный журнал

Класс: 11 Предмет: Биология Период: 1 Полугодие 10, 11 классы Учитель: Замыслова Ирина Ивановна

Загрузить Режим быстрого редактирования

| Ученики | Сентябрь | | | | Октябрь | | | | Ноябрь | | | | Декабрь | | | | Средняя оценка | Оценка за период |
|------------------------|-------------------------------------|-------------------------------------|-------------------------------------|-------------------------------------|-------------------------------------|-------------------------------------|--------------------------|--------------------------|--------------------------|--------------------------|--------------------------|--------------------------|--------------------------|--------------------------|--------------------------|--------------------------|----------------|------------------|
| | 7 | 14 | 21 | 28 | 5 | 12 | 19 | 26 | 2 | 16 | 23 | 30 | 7 | 14 | 21 | 28 | | |
| | <input checked="" type="checkbox"/> | <input checked="" type="checkbox"/> | <input checked="" type="checkbox"/> | <input checked="" type="checkbox"/> | <input checked="" type="checkbox"/> | <input checked="" type="checkbox"/> | <input type="checkbox"/> | <input type="checkbox"/> | <input type="checkbox"/> | <input type="checkbox"/> | <input type="checkbox"/> | <input type="checkbox"/> | <input type="checkbox"/> | <input type="checkbox"/> | <input type="checkbox"/> | <input type="checkbox"/> | | |
| 1. Беспалова Юлия2 | | 5 | 4 | | | | | | | | | | | | | | 4.5 | |
| 2. Беспалова Юлия3 | | 5 | 5 | | | | | | | | | | | | | | 5 | |
| 3. Бирюков Анатолий | | 5 | | 4 | | | | | | | | | | | | | 4.5 | |
| 4. Евтифеева Юлия | 5 | 5 | 5 | | | | | | | | | | | | | | 5 | |
| 5. Михайлов Яков | | 4 | | 4 | | | | | | | | | | | | | 4 | |
| 6. Рожкова Любовь | | 5 | | | | | | | | | | | | | | | 5 | |
| 7. Рядинская Екатерина | | 5 | | ОТ | | | | | | | | | | | | | 5 | |
| 8. Шеметов Андрей1 | | 5 | 4 | ОТ | | | | | | | | | | | | | 4.5 | |

Последние изменения внесены 11.10.16 12:05, пользователь Замыслова Ирина Ивановна

– Тематические работы

– Индивидуальная форма обучения

– Пропуск по уважительной причине

– Отсутствовал

– Освобожден

– Пропуск по болезни

– Опоздал

– Пропуск по неуважительной причине

7 -

"

"

(

8).

← Классный журнал

Класс: 11 | Предмет: Биология | Период: 1 Полугодие 10, 11 классы | Учитель: Замыслова Ирина Ивановна

🔍 Загрузить | Режим быстрого редактирования

| Ученики | Сентябрь | | | | Октябрь | | | | Ноябрь | | | Декабрь | | | | Средняя оценка | Оценка за период | |
|------------------------|----------|----|----|----|---------|----|----|----|--------|----|----|---------|---|----|----|----------------|------------------|----|
| | 7 | 14 | 21 | 28 | 5 | 12 | 19 | 26 | 2 | 16 | 23 | 30 | 7 | 14 | 21 | | | 28 |
| 1. Беспалова Юлия2 | ✓ | 5 | 4 | ✓ | ✓ | ✓ | □ | □ | □ | □ | □ | □ | □ | □ | □ | □ | 4.5 | |
| 2. Беспалова Юлия3 | | 5 | 5 | | | | | | | | | | | | | | 5 | |
| 3. Бирюков Анатолий | | 5 | | 4 | | | | | | | | | | | | | 4.5 | |
| 4. Евтифеева Юлия | 5 | 5 | 5 | | | | | | | | | | | | | | 5 | |
| 5. Михайлов Яков | | 4 | | 4 | | | | | | | | | | | | | 4 | |
| 6. Рожкова Любовь | | 5 | | | | | | | | | | | | | | | 5 | |
| 7. Рядинская Екатерина | | 5 | | ОТ | | | | | | | | | | | | | 5 | |
| 8. Шеметов Андрей1 | | 5 | 4 | ОТ | | | | | | | | | | | | | 4.5 | |

8 -

" " " " "



" (. 9).

Управление | Планирование | Обучение | Расписание | Журнал | Отчеты | Ресурсы | МСОКО

← Классный журнал / Выставить оценки

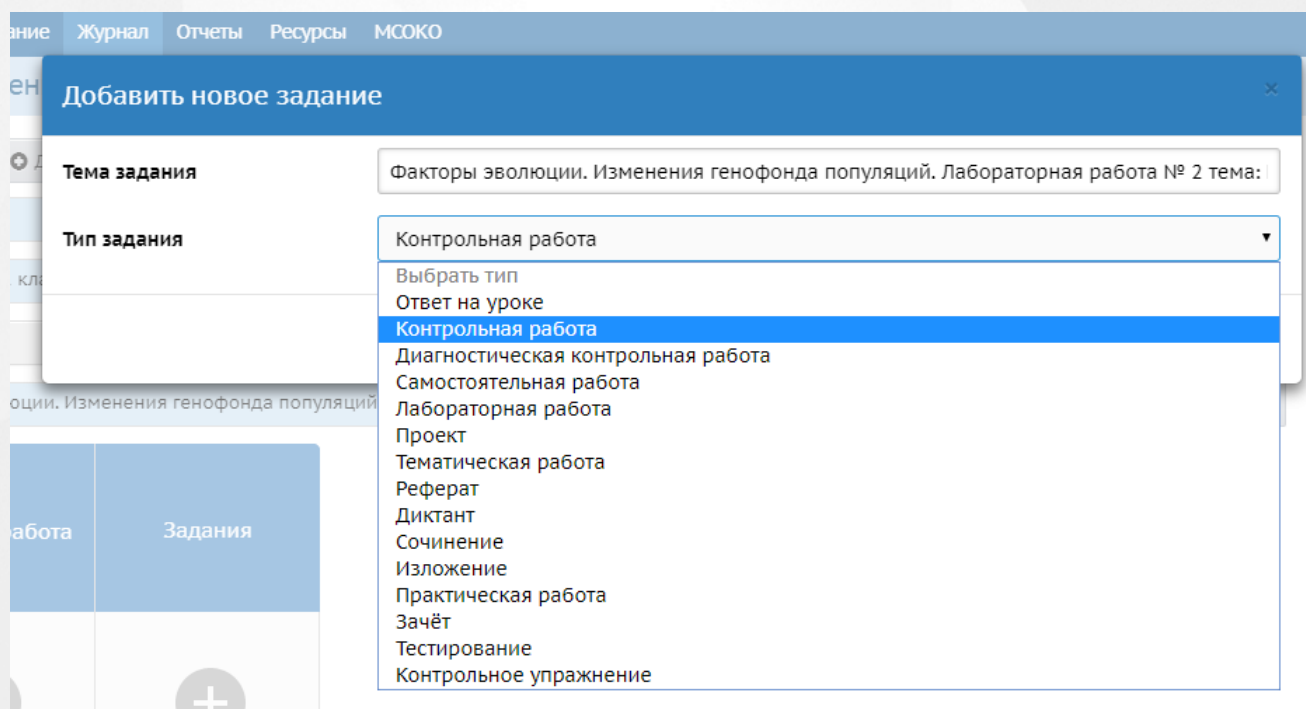
Сохранить | Сохранить и вернуться | Добавить задание | Добавить домашнее задание на текущий урок

Предмет: Биология | Период: 1 Полугодие 10, 11 классы | Дата урока: 19.10.16 | Тема урока: 2.3. Факторы эволюции. Изменения ге...

| Ученики | Посещаемость | Домашняя работа | Задания |
|------------------------|--------------|--|--|
| 1. Беспалова Юлия3 | ▼ |  ДОБАВИТЬ НА ТЕКУЩИЙ |  ДОБАВИТЬ |
| 2. Беспалова Юлия2 | ▼ | | |
| 3. Бирюков Анатолий | ▼ | | |
| 4. Евтифеева Юлия | ▼ | | |
| 5. Михайлов Яков | ▼ | | |
| 6. Рожкова Любовь | ▼ | | |
| 7. Рядинская Екатерина | ▼ | | |
| 8. Шеметов Андрей1 | ▼ | | |

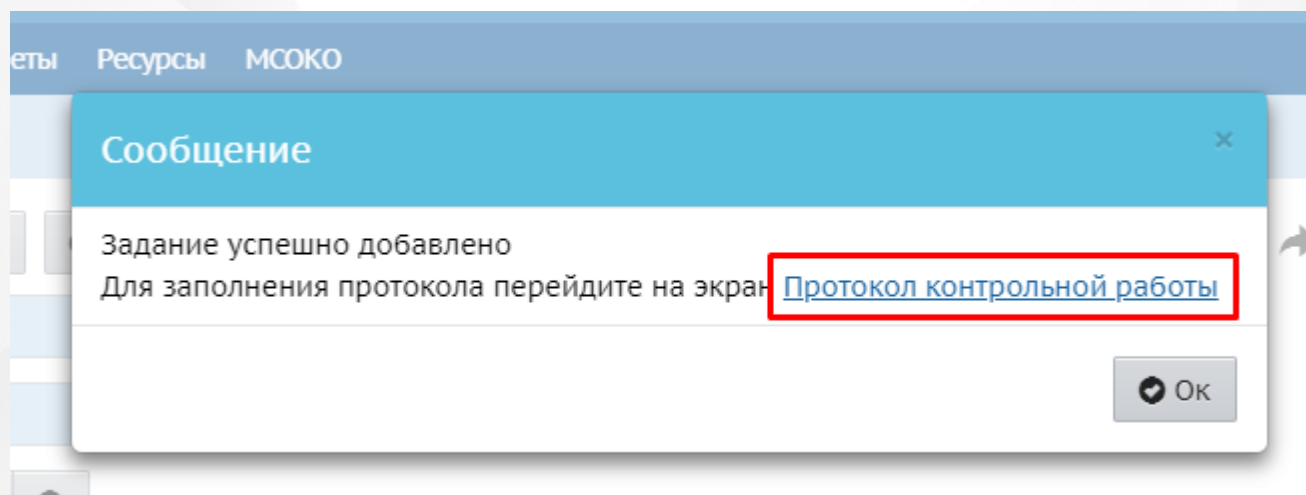
 – Тематические работы

(. 10).



10 -

11).



11 -

12).

Управление Планирование Обучение Расписание Журнал Отчеты Ресурсы МСОКО

← Классный журнал / План контрольной работы

Добавить

Для формирования задания* либо

Добавление задания

Уровень сложности:
Базовый

Максимальный балл:
3

КЭС:
Выберите КЭС (раздел и тему)

- 1 Биология как наука. Методы научного познания
 - 1.1 Биология как наука, ее достижения, методы познания живой природы.
 - 1.2 Уровневая организация и эволюция. Основные уровни организации жи
- 2 Клетка как биологическая система
- 3 Организм как биологическая система
- 4 Система и многообразие органического мира
- 5 Организм человека и его здоровье
- 6 Эволюция живой природы
- 7 Экосистемы и присущие им закономерности

Дополнительно:

Контролируемые элементы содержания:
Биология как наука, ее достижения, методы познания живой природы. Роль биологии в формировании современной естественнонаучной картины мира.

Сохранить Отмена

12 -

13).

Управление Планирование Обучение Расписание Журнал Отчеты Ресурсы МСОКО

← Классный журнал / План контрольной работы

Выберите уровень контрольной работы

Текущий

| № задания | Уровень сложности | Максимальный балл | КЭС | Контролируемые элементы содержания | Отметка для удаления задания | Редактировать задание |
|-----------|-------------------|-------------------|-----|---|------------------------------|-----------------------|
| 1 | Базовый | 3 | 1.1 | Биология как наука, ее достижения, методы познания живой природы. Роль биологии в формировании современной естественнонаучной картины мира. | <input type="checkbox"/> | |

13 -

← Классный журнал

() (. 14).

Управление Планирование Обучение Расписание Журнал Отчеты Ресурсы МСОКО

← Классный журнал

Класс: 11 Предмет: Биология Период: 1 Полугодие 10, 11 классы Учитель: Замыслова Ирина Ивановна

Режим быстрого редактирования

| Ученики | Сентябрь | | | | Октябрь | | | | Ноябрь | | | | Декабрь | | | | Средняя оценка | Оценка за период |
|------------------------|-------------------------------------|----|----|----|-------------------------------------|-------------------------------------|-------------------------------------|----|--------|----|----|----|---------|----|----|----|----------------|------------------|
| | 7 | 14 | 21 | 28 | 5 | 12 | 19 | 26 | 2 | 16 | 23 | 30 | 7 | 14 | 21 | 28 | | |
| 1. Беспалова Юлия2 | <input checked="" type="checkbox"/> | 5 | 4 | | <input checked="" type="checkbox"/> | <input checked="" type="checkbox"/> | <input checked="" type="checkbox"/> | | | | | | | | | | 4.5 | |
| 2. Беспалова Юлия3 | | 5 | 5 | | | | | | | | | | | | | | 5 | |
| 3. Бирюков Анатолий | | 5 | | 4 | | | | | | | | | | | | | 4.5 | |
| 4. Евтифеева Юлия | | 5 | 5 | 5 | | | | | | | | | | | | | 5 | |
| 5. Михайлов Яков | | 4 | | 4 | | | | | | | | | | | | | 4 | |
| 6. Рожкова Любовь | | 5 | | | | | | | | | | | | | | | 5 | |
| 7. Рядинская Екатерина | | 5 | | ОТ | | | | | | | | | | | | | 5 | |
| 8. Шеметов Андрей1 | | 5 | 4 | ОТ | | | | | | | | | | | | | 4.5 | |

Последние изменения внесены 11.10.16 12:05, пользователь Замыслова Ирина Ивановна

14 -

15).

Управление Планирование Обучение Расписание Журнал Отчеты Ресурсы МСОКО

← Класный журнал / Выставить оценки

Сохранить Сохранить и вернуться Добавить задание

Добавить домашнее задание на текущий урок



➔ Домашнее задание на следующее занятие

Предмет Биология

Период 1 Полугодие 10, 11 классы

Дата урока 19.10.16

Тема урока 2.3. Факторы эволюции. Изменения генофонда популяций. Лабораторная р

| Ученики | Посеще-емость | Домашняя работа | Задания | | Новое задание |
|------------------------|---------------|--|--------------------------|-----------------------------|---|
| | | | Факторы эволюц... | Контрольная работа | |
| 1. Беспалова Юлия3 | ▼ |  ДОБАВИТЬ НА ТЕКУЩИЙ | <input type="checkbox"/> | Протокол контрольной работы |  ДОБАВИТЬ |
| 2. Беспалова Юлия2 | ▼ | | <input type="checkbox"/> | | |
| 3. Бирюков Анатолий | ▼ | | <input type="checkbox"/> | | |
| 4. Евтифеева Юлия | ▼ | | <input type="checkbox"/> | | |
| 5. Михайлов Яков | ▼ | | <input type="checkbox"/> | | |
| 6. Рожкова Любовь | ▼ | | <input type="checkbox"/> | | |
| 7. Рядинская Екатерина | ▼ | | <input type="checkbox"/> | | |
| 8. Шеметов Андрей1 | ▼ | | <input type="checkbox"/> | | |

15 -

" "



(. 16).

Управление Планирование Обучение Расписание Журнал Отчеты Ресурсы МСОКО

← Классный журнал / Протокол контрольной работы



Сохранить

План КР

Предмет

11/Биология

Дата урока

19.10.2016

Тема задания

Факторы эволюции. Измене...

Уровень контрольной работы

Текущий

Проставьте баллы в соответствии с весом задания и выставьте оценку в соответствии с рекомендуемой

| Ученики | Баллы за задание | | Итого баллов | Оценка | Рекомендуемая оценка | Посещаемость |
|------------------------|-------------------|---|--------------|--------|----------------------|--------------|
| | № | 1 | | | | |
| | Максимальный балл | 5 | | | | |
| | Уровень сложности | Б | | | | |
| 1. Беспалова Юлия2 | | | 0 | | - | |
| 2. Беспалова Юлия3 | | 4 | 4 | 4 | 4 | |
| 3. Бирюков Анатолий | | 4 | 4 | 4 | 4 | |
| 4. Евтифеева Юлия | | 2 | 2 | 3 | 2 | |
| 5. Михайлов Яков | | 5 | 5 | 4 | 5 | |
| 6. Рожкова Любовь | | 2 | 2 | 2 | 2 | |
| 7. Рядинская Екатерина | | 3 | 3 | 3 | 3 | |
| 8. Шеметов Андрей1 | | 4 | 4 | 3 | 4 | |

16 -

" "

4.3

(. 17).

Сетевой Город. Образование
ИРТЕХ МОУ ЦО № 10

12 октября 2018 г. - В системе работает 3
текущий 2016/2017 уч.год | admin | Выход

Управление Планирование Обучение Расписание **Журнал** Отчеты Ресурсы МСОКО

Доска объявлений

- Классный журнал
- Посещаемость
- Итоговые отметки

Сообщений нет

Отправить

17 -

" . 18). "

Управление Планирование Обучение Расписание **Журнал** Отчеты Ресурсы МСОКО

Классный журнал

Класс: 11 Предмет: Биология Период: 1 полугодие Учитель: Сотникова Л. Е.

Загрузить

Нажмите кнопку "Загрузить" для показа классного журнала

18 -

" . 19). "

Управление Планирование Обучение Расписание Журнал Отчеты Ресурсы МСОКО

← Классный журнал

Класс: 11 Предмет: Биология Период: 1 Полугодие 10, 11 классы Учитель: Замыслова Ирина Ивановна

Загрузить Режим быстрого редактирования

| Ученики | Сентябрь | | | | Октябрь | | | | Ноябрь | | | | Декабрь | | | | Средняя оценка | Оценка за период |
|------------------------|-------------------------------------|-------------------------------------|-------------------------------------|-------------------------------------|-------------------------------------|-------------------------------------|--------------------------|--------------------------|--------------------------|--------------------------|--------------------------|--------------------------|--------------------------|--------------------------|--------------------------|--------------------------|----------------|------------------|
| | 7 | 14 | 21 | 28 | 5 | 12 | 19 | 26 | 2 | 16 | 23 | 30 | 7 | 14 | 21 | 28 | | |
| | <input checked="" type="checkbox"/> | <input checked="" type="checkbox"/> | <input checked="" type="checkbox"/> | <input checked="" type="checkbox"/> | <input checked="" type="checkbox"/> | <input checked="" type="checkbox"/> | <input type="checkbox"/> | <input type="checkbox"/> | <input type="checkbox"/> | <input type="checkbox"/> | <input type="checkbox"/> | <input type="checkbox"/> | <input type="checkbox"/> | <input type="checkbox"/> | <input type="checkbox"/> | <input type="checkbox"/> | | |
| 1. Беспалова Юлия2 | | 5 | 4 | | | | | | | | | | | | | | 4.5 | |
| 2. Беспалова Юлия3 | | 5 | 5 | | | | | | | | | | | | | | 5 | |
| 3. Бирюков Анатолий | | 5 | | 4 | | | | | | | | | | | | | 4.5 | |
| 4. Евтифеева Юлия | 5 | 5 | 5 | | | | | | | | | | | | | | 5 | |
| 5. Михайлов Яков | | 4 | | 4 | | | | | | | | | | | | | 4 | |
| 6. Рожкова Любовь | | 5 | | | | | | | | | | | | | | | 5 | |
| 7. Рядинская Екатерина | | 5 | | ОТ | | | | | | | | | | | | | 5 | |
| 8. Шеметов Андрей1 | | 5 | 4 | ОТ | | | | | | | | | | | | | 4.5 | |

Последние изменения внесены 11.10.16 12:05, пользователь Замыслова Ирина Ивановна

– Тематические работы

– Индивидуальная форма обучения

– Пропуск по уважительной причине

– Отсутствовал

– Освобожден

– Пропуск по болезни

– Опоздал

– Пропуск по неуважительной причине

19 -

"

"

(.

20).

← Классный журнал

Класс: 11 Предмет: Биология Период: 1 Полугодие 10, 11 классы Учитель: Замыслова Ирина Ивановна

Загрузить Режим быстрого редактирования

| Ученики | Сентябрь | | | | Октябрь | | | | Ноябрь | | | Декабрь | | | Средняя оценка | Оценка за период | | |
|------------------------|-------------------------------------|----|----|-------------------------------------|-------------------------------------|-------------------------------------|--------------------------|--------------------------|--------------------------|--------------------------|--------------------------|--------------------------|--------------------------|--------------------------|--------------------------|--------------------------|-----|----|
| | 7 | 14 | 21 | 28 | 5 | 12 | 19 | 26 | 2 | 16 | 23 | 30 | 7 | 14 | | | 21 | 28 |
| 1. Беспалова Юлия2 | <input checked="" type="checkbox"/> | 5 | 4 | <input checked="" type="checkbox"/> | <input checked="" type="checkbox"/> | <input checked="" type="checkbox"/> | <input type="checkbox"/> | <input type="checkbox"/> | <input type="checkbox"/> | <input type="checkbox"/> | <input type="checkbox"/> | <input type="checkbox"/> | <input type="checkbox"/> | <input type="checkbox"/> | <input type="checkbox"/> | <input type="checkbox"/> | 4.5 | |
| 2. Беспалова Юлия3 | <input checked="" type="checkbox"/> | 5 | 5 | <input checked="" type="checkbox"/> | <input checked="" type="checkbox"/> | <input checked="" type="checkbox"/> | <input type="checkbox"/> | <input type="checkbox"/> | <input type="checkbox"/> | <input type="checkbox"/> | <input type="checkbox"/> | <input type="checkbox"/> | <input type="checkbox"/> | <input type="checkbox"/> | <input type="checkbox"/> | <input type="checkbox"/> | 5 | |
| 3. Бирюков Анатолий | <input checked="" type="checkbox"/> | 5 | | 4 | <input checked="" type="checkbox"/> | <input checked="" type="checkbox"/> | <input type="checkbox"/> | <input type="checkbox"/> | <input type="checkbox"/> | <input type="checkbox"/> | <input type="checkbox"/> | <input type="checkbox"/> | <input type="checkbox"/> | <input type="checkbox"/> | <input type="checkbox"/> | <input type="checkbox"/> | 4.5 | |
| 4. Евтифеева Юлия | <input checked="" type="checkbox"/> | 5 | 5 | 5 | <input checked="" type="checkbox"/> | <input checked="" type="checkbox"/> | <input type="checkbox"/> | <input type="checkbox"/> | <input type="checkbox"/> | <input type="checkbox"/> | <input type="checkbox"/> | <input type="checkbox"/> | <input type="checkbox"/> | <input type="checkbox"/> | <input type="checkbox"/> | <input type="checkbox"/> | 5 | |
| 5. Михайлов Яков | <input checked="" type="checkbox"/> | 4 | | 4 | <input checked="" type="checkbox"/> | <input checked="" type="checkbox"/> | <input type="checkbox"/> | <input type="checkbox"/> | <input type="checkbox"/> | <input type="checkbox"/> | <input type="checkbox"/> | <input type="checkbox"/> | <input type="checkbox"/> | <input type="checkbox"/> | <input type="checkbox"/> | <input type="checkbox"/> | 4 | |
| 6. Рожкова Любовь | <input checked="" type="checkbox"/> | 5 | | | <input checked="" type="checkbox"/> | <input checked="" type="checkbox"/> | <input type="checkbox"/> | <input type="checkbox"/> | <input type="checkbox"/> | <input type="checkbox"/> | <input type="checkbox"/> | <input type="checkbox"/> | <input type="checkbox"/> | <input type="checkbox"/> | <input type="checkbox"/> | <input type="checkbox"/> | 5 | |
| 7. Рядинская Екатерина | <input checked="" type="checkbox"/> | 5 | | от | <input checked="" type="checkbox"/> | <input checked="" type="checkbox"/> | <input type="checkbox"/> | <input type="checkbox"/> | <input type="checkbox"/> | <input type="checkbox"/> | <input type="checkbox"/> | <input type="checkbox"/> | <input type="checkbox"/> | <input type="checkbox"/> | <input type="checkbox"/> | <input type="checkbox"/> | 5 | |
| 8. Шеметов Андрей1 | <input checked="" type="checkbox"/> | 5 | 4 | от | <input checked="" type="checkbox"/> | <input checked="" type="checkbox"/> | <input type="checkbox"/> | <input type="checkbox"/> | <input type="checkbox"/> | <input type="checkbox"/> | <input type="checkbox"/> | <input type="checkbox"/> | <input type="checkbox"/> | <input type="checkbox"/> | <input type="checkbox"/> | <input type="checkbox"/> | 4.5 | |

20 -

" " " " " "

" " (. 21).

Управление Планирование Обучение Расписание Журнал Отчеты Ресурсы МСОКО

← Классный журнал / Выставить оценки

Сохранить Сохранить и вернуться Добавить задание Добавить домашнее задание на текущий урок

Предмет: Биология

Период: 1 Полугодие 10, 11 классы

Дата урока: 19.10.16

Тема урока: 2.3. Факторы эволюции. Изменения ге

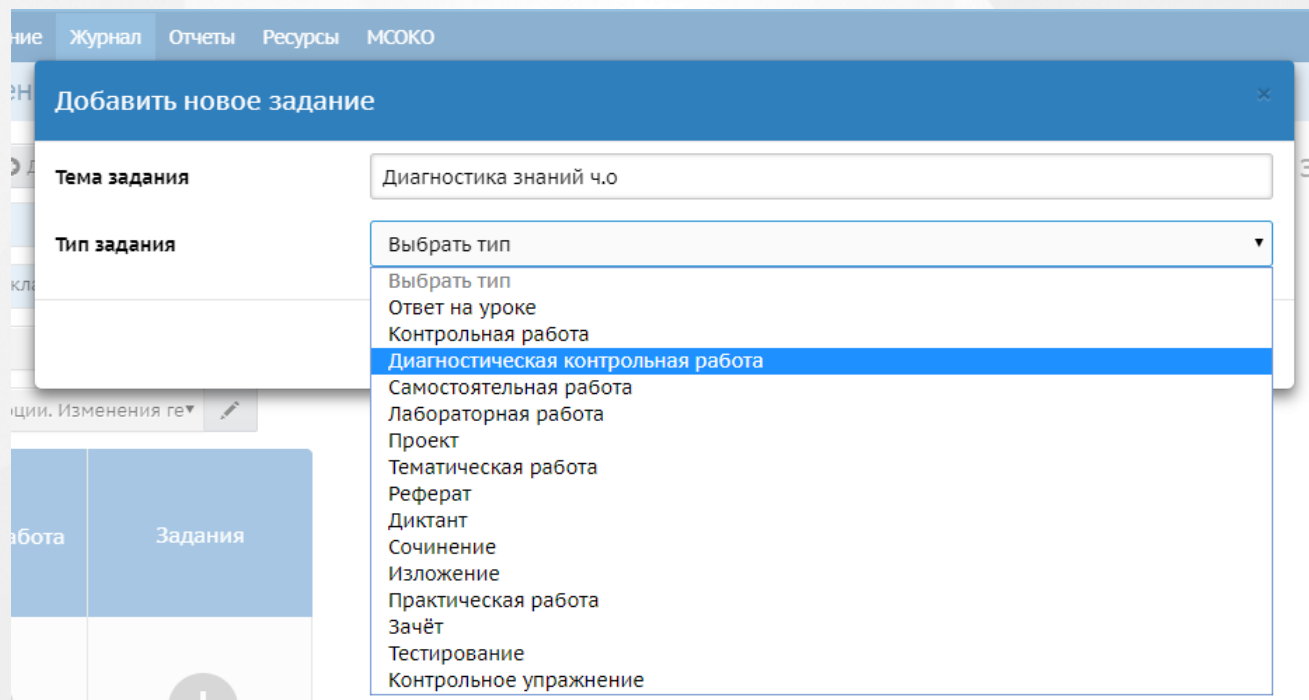
| Ученики | Посещаемость | Домашняя работа | Задания |
|------------------------|--------------------------|-----------------|---------|
| 1. Беспалова Юлия3 | <input type="checkbox"/> | | |
| 2. Беспалова Юлия2 | <input type="checkbox"/> | | |
| 3. Бирюков Анатолий | <input type="checkbox"/> | | |
| 4. Евтифеева Юлия | <input type="checkbox"/> | | |
| 5. Михайлов Яков | <input type="checkbox"/> | | |
| 6. Рожкова Любовь | <input type="checkbox"/> | | |
| 7. Рядинская Екатерина | <input type="checkbox"/> | | |
| 8. Шеметов Андрей1 | <input type="checkbox"/> | | |

ДОБАВИТЬ НА ТЕКУЩИЙ ДОБАВИТЬ

— Тематические работы

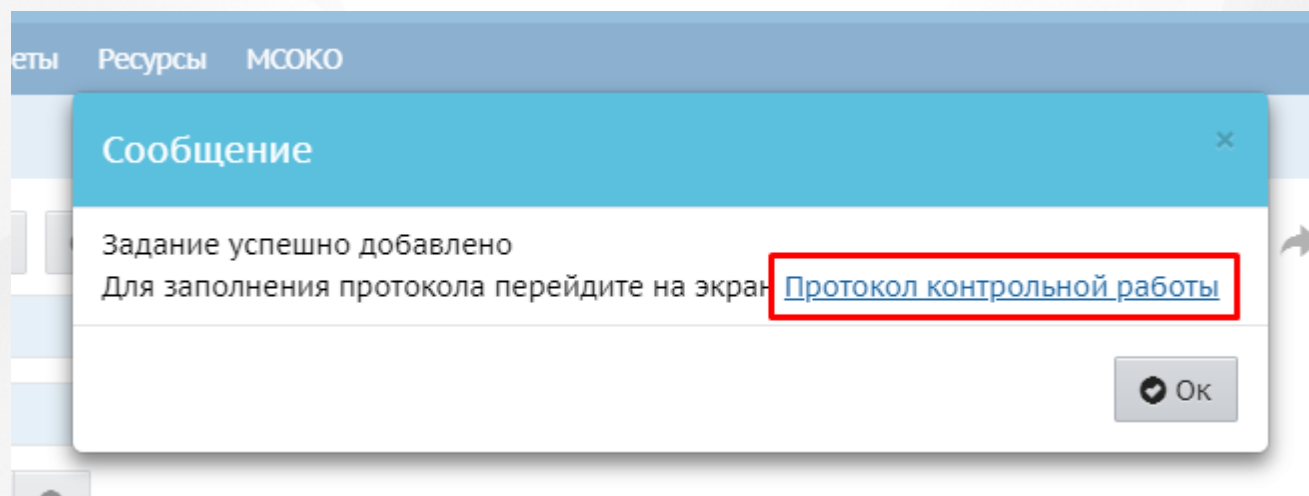
21 -

" (. 22).



22 -

23).



23 -

24).

Управление Планирование Обучение Расписание Журнал Отчеты Ресурсы МСОКО

← Классный журнал / План контрольной работы

Добавить

Для формирования задания "либо

Добавление задания

Уровень сложности:
Базовый

Максимальный балл:
3

КЭС:
Выберите КЭС (раздел и тему)

- 1 Биология как наука. Методы научного познания
 - 1.1 Биология как наука, ее достижения, методы познания живой природы.
 - 1.2 Уровневая организация и эволюция. Основные уровни организации жи
- 2 Клетка как биологическая система
- 3 Организм как биологическая система
- 4 Система и многообразие органического мира
- 5 Организм человека и его здоровье
- 6 Эволюция живой природы
- 7 Экосистемы и присущие им закономерности

Дополнительно:

Контролируемые элементы содержания:
Биология как наука, ее достижения, методы познания живой природы. Роль биологии в формировании современной естественнонаучной картины мира.

Сохранить Отмена

24 -

25).

Управление Планирование Обучение Расписание Журнал Отчеты Ресурсы МСОКО

← Класный журнал / План контрольной работы

Выберите уровень контрольной работы

Текущий

| № задания | Уровень сложности | Максимальный балл | КЭС | Контролируемые элементы содержания | Отметка для удаления задания | Редактировать задание |
|-----------|-------------------|-------------------|-----|---|------------------------------|-----------------------|
| 1 | Базовый | 3 | 1.1 | Биология как наука, ее достижения, методы познания живой природы. Роль биологии в формировании современной естественнонаучной картины мира. | <input type="checkbox"/> | |

25 -

← Класный журнал

() (. 26).

Управление Планирование Обучение Расписание Журнал Отчеты Ресурсы МСОКО

← Классный журнал

Класс: 11 Предмет: Биология Период: 1 Полугодие 10, 11 классы Учитель: Замыслова Ирина Ивановна

Загрузить Режим быстрого редактирования

| Ученики | Сентябрь | | | | Октябрь | | | | Ноябрь | | | | Декабрь | | | | Средняя оценка | Оценка за период |
|------------------------|-------------------------------------|-------------------------------------|-------------------------------------|-------------------------------------|-------------------------------------|-------------------------------------|-------------------------------------|--------------------------|--------------------------|--------------------------|--------------------------|--------------------------|--------------------------|--------------------------|--------------------------|--------------------------|----------------|------------------|
| | 7 | 14 | 21 | 28 | 5 | 12 | 19 | 26 | 2 | 16 | 23 | 30 | 7 | 14 | 21 | 28 | | |
| | <input checked="" type="checkbox"/> | <input checked="" type="checkbox"/> | <input checked="" type="checkbox"/> | <input checked="" type="checkbox"/> | <input checked="" type="checkbox"/> | <input checked="" type="checkbox"/> | <input checked="" type="checkbox"/> | <input type="checkbox"/> | <input type="checkbox"/> | <input type="checkbox"/> | <input type="checkbox"/> | <input type="checkbox"/> | <input type="checkbox"/> | <input type="checkbox"/> | <input type="checkbox"/> | <input type="checkbox"/> | | |
| 1. Беспалова Юлия2 | | 5 | 4 | | | | | | | | | | | | | | 4.5 | |
| 2. Беспалова Юлия3 | | 5 | 5 | | | | | | | | | | | | | | 5 | |
| 3. Бирюков Анатолий | | 5 | | 4 | | | | | | | | | | | | | 4.5 | |
| 4. Евтифеева Юлия | | 5 | 5 | | | | | | | | | | | | | | 5 | |
| 5. Михайлов Яков | | 4 | | 4 | | | | | | | | | | | | | 4 | |
| 6. Рожкова Любовь | | 5 | | | | | | | | | | | | | | | 5 | |
| 7. Рядинская Екатерина | | 5 | | ОТ | | | | | | | | | | | | | 5 | |
| 8. Шеметов Андрей1 | | 5 | 4 | ОТ | | | | | | | | | | | | | 4.5 | |

Последние изменения внесены 11.10.16 12:05, пользователь Замыслова Ирина Ивановна

26 -

27).

Управление Планирование Обучение Расписание **Журнал** Отчеты Ресурсы МСОКО



← Классный журнал / Выставить оценки

Предмет: Биология

Период: 1 Полугодие 10, 11 классы

Дата урока: 19.10.16

Тема урока: 2.3. Факторы эволюции. Изменения генофонда популяций. Лабораторная работа № 2 тема: Выя

| Ученики | Посеще- мость | Домашняя работа | Задания | | Новое задание |
|------------------------|------------------|--|---------|-----------------------------|---|
| | | | ✖ | ✚ | |
| 1. Беспалова Юлия3 | ▼ |  ДОБАВИТЬ НА ТЕКУЩИЙ | ✚ | Диагностика зна... |  ДОБАВИТЬ |
| 2. Беспалова Юлия2 | ▼ | | ✚ | Протокол контрольной работы | |
| 3. Бирюков Анатолий | ▼ | | ✚ | | |
| 4. Евтифеева Юлия | ▼ | | ✚ | | |
| 5. Михайлов Яков | ▼ | | ✚ | | |
| 6. Рожкова Любовь | ▼ | | ✚ | | |
| 7. Рядинская Екатерина | ▼ | | ✚ | | |
| 8. Шеметов Андрей1 | ▼ | | ✚ | | |

– Тематические работы

27 -

 .
 (. 28).

Управление Планирование Обучение Расписание **Журнал** Отчеты Ресурсы МСОКО

← Класный журнал / Протокол контрольной работы

Сохранить

Предмет 11/Биология **Дата урока** 19.10.2016 **Тема задания** Диагностика знаний ч.о **Уровень контрольной работы** Текущий

Проставьте баллы в соответствии с весом задания и выставьте оценку в соответствии с рекомендуемой

| Ученики | Баллы за задание | | Итого баллов | Оценка | Рекомендуемая оценка | Посещаемость |
|------------------------|-------------------|---|--------------|--------|----------------------|--------------|
| | № | 1 | | | | |
| | Максимальный балл | 5 | | | | |
| | Уровень сложности | Б | | | | |
| 1. Беспалова Юлия2 | | | 0 | | - | |
| 2. Беспалова Юлия3 | | 4 | 4 | 4 | 4 | |
| 3. Бирюков Анатолий | | 2 | 2 | 2 | 2 | |
| 4. Евтифеева Юлия | | 3 | 3 | 3 | 3 | |
| 5. Михайлов Яков | | 5 | 5 | 4 | 5 | |
| 6. Рожкова Любовь | | 1 | 1 | 2 | 2 | |
| 7. Рядинская Екатерина | | 3 | 3 | 3 | 3 | |
| 8. Шеметов Андрей1 | | 4 | 4 | 3 | 4 | |

28 -

4.4

(. 29).

Сетевой Город. Образование
ИРТЭХ МОУ ЦО № 10

12 октября 2018 г. - В системе работает 3
текущий 2016/2017 уч.год | admin | Выход

Управление Планирование Обучение Расписание **Журнал** Отчеты Ресурсы МСОКО

← Доска объявлений

Класный журнал
Посещаемость
Итоговые отметки

Отправить

Сообщений нет

29 -

(. 30).

Сетевой Город. Образование
ГБОУ СОШ № 2 п.г.т. Усть-Кинельский

Управление Планирование Обучение Расписание **Журнал** Отчеты Ресурсы МСОКО

← Класный журнал

Класс: 116 Предмет: Русский язык Период: 1 полугодие Учитель: Гаврилина Т. М.

Загрузить

Нажмите кнопку "Загрузить" для показа класного журнала

30 -

" "

(. 31).

Управление Планирование Обучение Расписание **Журнал** Отчеты Ресурсы МСОКО

← Класный журнал

Класс: 116 Предмет: Русский язык Период: 1 полугодие Учитель: Гаврилина Т. М.

Загрузить Режим быстрого редактирования

| Ученики | Сентябрь | | | | | | | | Октябрь | | | | | | | | Ноябрь | | | | | | | | | | | | | | |
|-------------------------|----------|---|---|----|----|----|----|----|---------|----|----|----|----|----|----|----|--------|----|----|----|----|----|----|---|---|---|---|----|----|----|---|
| | 3 | 7 | 7 | 10 | 14 | 14 | 17 | 21 | 21 | 24 | 28 | 28 | 1 | 5 | 5 | 8 | 15 | 19 | 19 | 22 | 26 | 26 | 29 | 2 | 2 | 9 | 9 | 12 | 16 | 16 | 1 |
| 1. Авралёва Вероника | ✓ | ✓ | □ | ✓ | ✓ | □ | ✓ | ✓ | □ | ✓ | ✓ | □ | ✓ | ✓ | □ | ✓ | ✓ | ✓ | □ | ✓ | ✓ | □ | ✓ | ✓ | □ | ✓ | ✓ | □ | ✓ | ✓ | □ |
| 2. Батиста Даниель | | | | | | | | | | | 3 | | ОТ | | 4 | | | | | | 4 | | | 3 | | | | | | | |
| 3. Бокарева Алина | | | | | | | | ОТ | | | 2 | | | | 3 | ОТ | | | | | 2 | | | | | | | | | | |
| 4. Бурлака Дарья | | | | | | | | 4 | | | 4 | | ОТ | 4 | | | | | | | 4 | | | 4 | | | | | 5 | | |
| 5. Геллер Яков | | | | | 4 | | | 4 | | | ОТ | | | 4 | | | | | | | 4 | | | 4 | | | | 5 | | | |
| 6. Глотова Ангелина | | | | | ОТ | | 5 | 5 | | | 5 | | | 5 | | | УП | УП | | | 4 | | | 5 | | | | | | | |
| 7. Дворянкина Елизавета | | | | | 5 | | | | | 5 | 5 | | | | | 5 | 5 | 5 | | | 4 | | | | | | | | | | |
| 8. Ермаков Станислав | | | | | 4 | | | 4 | | 4 | 4 | | | | | | 4 | | | | 3 | | | | | | | | | | |
| 9. Жукова Алина | | | | | 5 | | | 4 | | | 4 | | ОТ | ОТ | | ОТ | | | | | 4 | | | 4 | | | | | | | |
| 10. Игнатьева Елена | | | | | 5 | 5 | | 5 | ОТ | | УП | УП | | УП | УП | | УП | УП | УП | | УП | УП | | | | | | 5 | | | |
| 11. Качанов Максим | | | | | | | | | | | 5 | | | | | | | | | | 4 | | | | | | | | | | |
| 12. Меньшова Полина | | 5 | 5 | | | 5 | | 5 | ОТ | | УП | УП | | УП | УП | | | | | | 5 | | | 5 | | | 5 | | | | |
| 13. Огнев Иван | | | | | | | | | 4 | ОТ | | | 4 | | | | | | | | 3 | | | | | | 3 | | | | |
| 14. Орлова Валерия | | | | | 4 | | | | ОТ | | ОТ | | 3 | | 5 | | | | ОТ | | 3 | | | | 3 | | | 3 | | | |
| 15. Петренко Роман | | | | | 4 | | | | | | 4 | 3 | | | | | ОТ | ОТ | ОТ | | ОТ | ОТ | | | 4 | | | | | | |
| 16. Савельев Максим | | | | | | | | | | 5 | | | 4 | 3 | | 5 | | | | | 4 | | | | 4 | | | | | | |

31 -

" "

(. 32).

Класс: 116
 Предмет: Русский язык
 Период: 1 полугодие
 Учитель: Гаврилина Т. М.

| Ученики | Сентябрь | | | | | | | | | | | Октябрь | | | | | | | | | | | Н | | | | | |
|-------------------------|-------------------------------------|-------------------------------------|--------------------------|-------------------------------------|-------------------------------------|--------------------------|-------------------------------------|--------------------------|-------------------------------------|-------------------------------------|--------------------------|-------------------------------------|-------------------------------------|--------------------------|-------------------------------------|-------------------------------------|-------------------------------------|-------------------------------------|-------------------------------------|-------------------------------------|-------------------------------------|-------------------------------------|-------------------------------------|-------------------------------------|-------------------------------------|-------------------------------------|-------------------------------------|----|
| | 3 | 7 | 7 | 10 | 14 | 14 | 17 | 21 | 24 | 28 | 28 | 1 | 5 | 5 | 8 | 15 | 19 | 19 | 22 | 26 | 26 | 29 | | 2 | 2 | 9 | 9 | 12 |
| 1. Авралёва Вероника | <input checked="" type="checkbox"/> | <input checked="" type="checkbox"/> | <input type="checkbox"/> | <input checked="" type="checkbox"/> | <input checked="" type="checkbox"/> | <input type="checkbox"/> | <input checked="" type="checkbox"/> | <input type="checkbox"/> | <input checked="" type="checkbox"/> | <input checked="" type="checkbox"/> | <input type="checkbox"/> | <input checked="" type="checkbox"/> | <input checked="" type="checkbox"/> | <input type="checkbox"/> | <input checked="" type="checkbox"/> | <input checked="" type="checkbox"/> | <input checked="" type="checkbox"/> | <input checked="" type="checkbox"/> | <input checked="" type="checkbox"/> | <input checked="" type="checkbox"/> | <input checked="" type="checkbox"/> | <input checked="" type="checkbox"/> | <input checked="" type="checkbox"/> | <input checked="" type="checkbox"/> | <input checked="" type="checkbox"/> | <input checked="" type="checkbox"/> | <input checked="" type="checkbox"/> | 5 |
| 2. Батиста Даниель | | | | | | | | | | 4 | | | ОТ | | 4 | | | | | 4 | | | 3 | | | | | |
| 3. Бокарева Алина | | | | | | | | ОТ | | 2 | | | | 3 | ОТ | | | | | 2 | | | | | | | | |
| 4. Бурлака Дарья | | | | | | | 4 | | | 4 | | ОТ | 4 | | | | | | | 4 | | | 4 | | | | | |
| 5. Геллер Яков | | | | | 4 | | 4 | | | ОТ | | 4 | | | | | | | | 4 | | | 4 | | | | | 5 |
| 6. Глотова Ангелина | | | | | ОТ | 5 | 5 | | | 5 | | 5 | | 5 | | УП | УП | | | 4 | | | 5 | | | | | |
| 7. Дворянкина Елизавета | | | | | 5 | | | | 5 | 5 | | | | | 5 | 5 | 5 | | | 4 | | | | | | | | |
| 8. Ермаков Станислав | | | | | 4 | | 4 | | 4 | 4 | | | | | 4 | | | | | 3 | | | | | | | | |
| 9. Жукова Алина | | | | | 5 | | 4 | | | 4 | | ОТ | ОТ | ОТ | | | | | | 4 | | | 4 | | | | | |
| 10. Игнатъева Елена | | | | | 5 | 5 | 5 | ОТ | | УП | УП | | УП | УП | УП | УП | УП | | УП | УП | | | | | | | | 5 |
| 11. Качанов Максим | | | | | | | 5 | | | 5 | | | | | | | | | | 4 | | | | | | | | |
| 12. Меньшова Полина | 5 | 5 | | | 5 | 5 | ОТ | | УП | УП | | УП | УП | УП | | 5 | | | | 5 | | | 5 | | | | | |
| 13. Огнев Иван | | | | | | 4 | ОТ | | | 4 | | | | | | | | | | 3 | | | 3 | | | | | |
| 14. Орлова Валерия | | | | | 4 | | ОТ | | ОТ | 3 | | 5 | | | | ОТ | | | | 3 | | | 3 | | | | | |

32 -

" " (. 33).

Управление Планирование Обучение Расписание Журнал Отчеты Ресурсы МСОКО

← Класный журнал / Выставить оценки



Сохранить Сохранить и вернуться

Предмет Русский язык

Период 1 полугодие

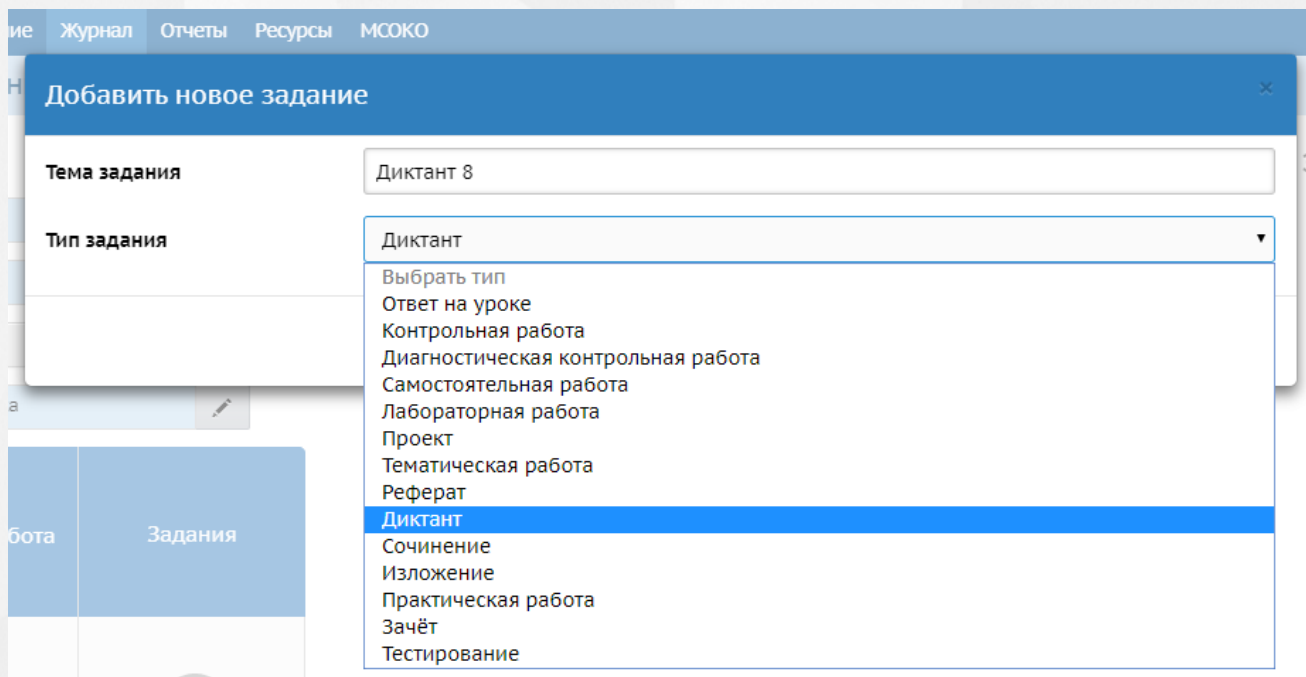
Дата урока 14.09.18

Тема урока Выберите тему урока

| Ученики | Посеще- емость | Домашняя работа | Задания |
|-------------------------|-------------------|--|---|
| 1. Авралёва Вероника | ▼ |  ДОБАВИТЬ НА ТЕКУЩИЙ УРОК |  ДОБАВИТЬ |
| 2. Батиста Даниель1 | ▼ | | |
| 3. Бокарева Алина1 | ▼ | | |
| 4. Бурлака Дарья | ▼ | | |
| 5. Геллер Яков1 | ▼ | | |
| 6. Глотова Ангелина1 | ▼ | | |
| 7. Дворянкина Елизавета | ▼ | | |
| 8. Ермаков Станислав1 ⬆ | ▼ | | |
| 9. Жукова Алина1 | ▼ | | |
| 10. Игнатьева Елена | ▼ | | |
| 11. Качанов Максим | ▼ | | |
| 12. Меньшова Полина | ▼ | | |
| 13. Огнев Иван | ▼ | | |

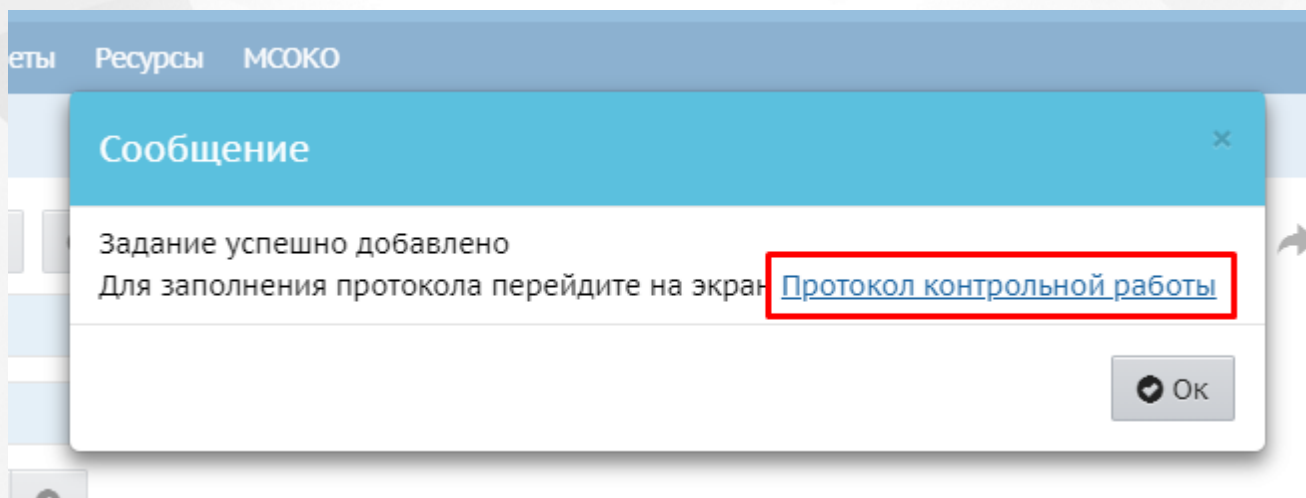
33 -

(. 34).



34 -

35).



35 -

36).

Добавление задания

Вид ошибки: Орфограмма

КЭС:
Выберите КЭС (раздел и тему)

- 6.1 Орфограмма
- 6.2 Употребление гласных букв И/Ы, А/Я, У/Ю после шипящих и Ц
- 6.3 Употребление гласных букв О/Е (Ё) после шипящих и Ц
- 6.4 Употребление Ъ и Ы
- 6.5 **Правописание корней**
- 6.6 Правописание приставок
- 6.7 Правописание суффиксов различных частей речи (кроме -Н/-НН-)
- 6.8 Правописание -Н- и -НН- в различных частях речи
- 6.9 Правописание падежных и родовых окончаний
- 6.10 Правописание личных окончаний глаголов и суффиксов причастий
- 6.11 Слитное и раздельное написание НЕ с различными частями речи
- 6.12 Правописание отрицательных местоимений и наречий
- 6.13 Правописание НЕ и НИ
- 6.14 Правописание служебных слов
- 6.15 Правописание словарных слов
- 6.16 Слитное, дефисное, раздельное написание слов различных частей речи
- 6.17 Орфографический анализ

Дополнительно:

КЭС: Правописание корней

Сохранить
Отмена

36 -

« : (,) , (.

37).

| № задания | Вид ошибки | КЭС | Контролируемые элементы содержания | Отметка для удаления задания | Редактировать задание |
|-----------|------------|-----|------------------------------------|------------------------------|-----------------------|
| 1 | Орфограмма | 6.5 | Правописание корней | <input type="checkbox"/> | |

37 -

← Классный журнал

() (. 38).

Управление Планирование Обучение Расписание Журнал Отчеты Ресурсы МСОКО

← Классный журнал 🔊 20 🗨️ ?

Класс: 116 Предмет: Русский язык

Период: 1 полугодие Учитель: Гаврилина Т. М.

Загрузить Режим быстрого редактирования

Темы уроков и задания 🖨️ На печать 📄 Экспорт в Excel

| Ученики | Сентябрь | | | | | | | | | | | | Октябрь | | | | | | | | | | | | Ноябрь | | | | | | | | | | | | Средняя оценка | Оценка за период |
|-------------------------|----------|---|---|----|----|----|----|----|----|----|----|----|---------|----|----|----|----|----|----|----|----|----|----|---|--------|---|----|----|----|----|----|----|----|------|------|---|----------------|------------------|
| | 3 | 7 | 7 | 10 | 14 | 14 | 17 | 21 | 21 | 24 | 28 | 28 | 1 | 5 | 5 | 8 | 15 | 19 | 19 | 22 | 26 | 26 | 29 | 2 | 9 | 9 | 12 | 16 | 16 | 19 | 26 | 30 | 30 | 3 | | | | |
| 1. Авралёва Вероника | ✓ | ✓ | | | ✓ | ✓ | ✓ | | | | 4 | | 4 | | | | | | | | 3 | | | | | | | | | | | | | | 4.17 | 4 | | |
| 2. Батиста Даниель | | | | | | | | | | | | | | ОТ | | 4 | | | | | 4 | | | 3 | | | | | | 5 | | | | 4 | 4 | | | |
| 3. Бокарева Алина | | | | | | | | | | | ОТ | | 2 | | | 3 | ОТ | | | | 2 | | | | | | | | | 5 | ОТ | | | 3 | 3 | | | |
| 4. Бурлака Дарья | | | | | | | | | | | 4 | | 4 | | | | | | | | 4 | | | 4 | | | | | | | | | | 4 | 4 | | | |
| 5. Геллер Яков | | | | | 4 | | | 4 | | | ОТ | | 4 | | | | | | | | 4 | | 4 | | | | | 5 | | | ОТ | | | 4.29 | 4 | | | |
| 6. Глотова Ангелина | | | | | ОТ | | 5 | 5 | | | 5 | | 5 | | | УП | УП | | | | 4 | | 5 | | | | | | | 5 | | | | 4.89 | 5 | | | |
| 7. Дворянкина Елизавета | | | | | 5 | | | | | 5 | 5 | | | | | 5 | 5 | 5 | | | 4 | | | | | | | | | 5 | | | | 4.78 | 5 | | | |
| 8. Ермаков Станислав | | | | | 4 | | | 4 | | 4 | 4 | | | | | 4 | | | | | 3 | | | | | | | | | | | | | 3.83 | | | | |
| 9. Жукова Алина | | | | | 5 | | | 4 | | | 4 | | ОТ | ОТ | | ОТ | | | | | 4 | | 4 | | | | | | | | ОТ | | 5 | 4.11 | 4 | | | |
| 10. Игнатъева Елена | | | | | 5 | 5 | | 5 | ОТ | | УП | УП | | УП | УП | | УП | УП | УП | | | | | | | | | | 5 | | | | 5 | 5 | 5 | | | |

38 -



" (. 39).



Управление Планирование Обучение Расписание **Журнал** Отчеты Ресурсы МСОКО

← Классный журнал / Выставить оценки



Сохранить Сохранить и вернуться

Предмет Русский язык

Период 1 полугодие

Дата урока 14.09.18


Тема урока Выберите тему урока

| Ученики | Посещаемость | Домашняя работа | Задания | |
|-------------------------|--------------|---|--------------------------|--|
| | | | Диктант 8 | Новое задание |
| 1. Авралёва Вероника | ▼ |  ДОБАВИТЬ НА ТЕКУЩИЙ УРОК | <input type="checkbox"/> |  ДОБАВИТЬ |
| 2. Батиста Даниель1 | ▼ | | <input type="checkbox"/> | |
| 3. Бокарева Алина1 | ▼ | | <input type="checkbox"/> | |
| 4. Бурлака Дарья | ▼ | | <input type="checkbox"/> | |
| 5. Геллер Яков1 | ▼ | | <input type="checkbox"/> | |
| 6. Глотова Ангелина1 | ▼ | | <input type="checkbox"/> | |
| 7. Дворянкина Елизавета | ▼ | | <input type="checkbox"/> | |
| 8. Ермаков Станислав1 ↑ | ▼ | | <input type="checkbox"/> | |
| 9. Жукова Алина1 | ▼ | | <input type="checkbox"/> | |
| 10. Игнатъева Елена | ▼ | | <input type="checkbox"/> | |

39 -

(. 40).

 Классный журнал / Протокол контрольной работы

 Сохранить

| | | | |
|-----------------------|------------|---------------|----------------------------|
| Предмет | Дата урока | Тема задания | Уровень контрольной работы |
| 1/Ин.яз./Русский язык | 23.11.2016 | Диктант пауза | Административный |

Введите количество допущенных ошибок и выставьте оценку в соответствии с рекомендуемой

| Ученики | № Тип ошибок (о - орфограмма, п - пунктограмма) | Количество допущенных ошибок | | | Итого | | Оценка | Рекомендуемая оценка | Посещаемость | |
|---------------------------|--|------------------------------|----|---|-------|-----------------|--------|-------------------------|--------------|---------|
| | | 1 | О | П | Д | всего ошибок | | | | в зачет |
| | | О | | | | | | | | |
| 1. Батруков Максим | | | 0 | 0 | 0 | 0 | 0 | | - | |
| 2. Гаврилов Илья1 | | 3 | 3 | 0 | 0 | 3 | 3 | | 4 | |
| 3. Гаптрахманова Эльвира | | 6 | 6 | 0 | 0 | 6 | 6 | | 2 | |
| 4. Дегтярева Анна1 | | 10 | 10 | 0 | 0 | 10 | 10 | | 1 | |
| 5. Джумахонова Нукра | | 3 | 3 | 0 | 0 | 3 | 3 | | 4 | |
| 6. Журавлев Александр2 | | 4 | 4 | 0 | 0 | 4 | 4 | | 3 | |
| 7. Купцов Егор | | 4 | 4 | 0 | 0 | 4 | 4 | | 3 | |
| 8. Мартихина Виктория | | 1 | 1 | 0 | 0 | 1 | 1 | | 5 | |
| 9. Махмудов Тимур1 | | 4 | 4 | 0 | 0 | 4 | 4 | | 3 | |
| 10. Молодцова Вера | | 4 | 4 | 0 | 0 | 4 | 4 | | 3 | |
| 11. Попкова Софья1 | | 3 | 3 | 0 | 0 | 3 | 3 | | 4 | |
| 12. Прошалыкина Маргарита | | 4 | 4 | 0 | 0 | 4 | 4 | | 3 | |
| 13. Рамондодов Низори | | 4 | 4 | 0 | 0 | 4 | 4 | | 3 | |
| 14. Черникова Елизавета | | 1 | 1 | 0 | 0 | 1 | 1 | | 5 | |
| 15. Юдина Вероника | | 2 | 2 | 0 | 0 | 2 | 2 | | 4 | |

40 -

" "



10,

10

4.5

4.6

(. 41).

ИР ТЕХ МНОГОУРОВНЕВАЯ СИСТЕМА ОЦЕНКИ КАЧЕСТВА ОБРАЗОВАНИЯ (МСОКО) КОНСОЛЬ ОТЧЕТОВ admin 14

admin Online

- Отчёты по классам
- Отчёты по школе
- Отчёты по учащимся
- Прогноз ОГЭ/ЕГЭ
- Внутришкольный мониторинг

Разработано © 2015-2018 ЗАО "ИРТех". Все права защищены.
1.0.647.1503

41 -



(42).

ИР ТЕХ МНОГОУРОВНЕВАЯ СИСТЕМА ОЦЕНКИ КАЧЕСТВА ОБРАЗОВАНИЯ (МСОКО) КОНСОЛЬ ОТЧЕТОВ admin 14

1. Результаты контрольных работ

Период: 01.10.2018 - 14.10.2018

Все Выполнены В обработке Запланированы С ошибкой

Показать 10 записей Поиск:

| | Дата | Параметры | Выполнение |
|--------------------------|---------------------|---|------------|
| <input type="checkbox"/> | 05.10.2018 16:27:07 | Учебный год: МОУ ЦО № 10 2016/2017 Класс: 5 Период: 1 Четверть 1-9 классы | Выполнено |

Записи с 1 до 1 из 1 записей

Первая Предыдущая 1 Следующая Последняя

Разработано © 2015-2018 ЗАО "ИРТех". Все права защищены.
1.0.647.1503

42 -



(. 43).

The screenshot displays the MSCO (Многоуровневая система оценки качества образования) console. A modal dialog box titled "Параметры построения отчета." (Report Construction Parameters) is open in the center. The dialog contains the following fields and options:

- Учебный год:** MOU ЦО № 10 2016/2017
- Класс:** 9
- Период:** 4 Четверть 1-9 классы
- Отложить выполнение

At the bottom of the dialog are two buttons: "Ok" (blue) and "Закрыть" (orange). The background interface shows a sidebar with a user profile, a main area with a "1. Результаты" (Results) section, and a bottom navigation bar with buttons for "Первая", "Предыдущая", "1", "Следующая", and "Последняя". The footer of the application reads: "Разработано © 2015-2018 ЗАО 'ИРТех'. Все права защищены."

43 -



(. 44).

ИР
ТЕХ

МНОГОУРОВНЕВАЯ СИСТЕМА ОЦЕНКИ КАЧЕСТВА ОБРАЗОВАНИЯ (МСОКО)
КОНСОЛЬ ОТЧЕТОВ

14 admin

1. Результаты контрольных работ

Период: 01.10.2018 - 14.10.2018

Все **Выполнены** **В обработке** **Запланированы** **С ошибкой**

Показать 10 записей Поиск:

| <input checked="" type="checkbox"/> | Дата | Параметры | Выполнение |
|-------------------------------------|------|-----------|------------|
| Записи отсутствуют. | | | |

Записи с 0 до 0 из 0 записей (отфильтровано из 2 записей)

Первая Предыдущая Следующая Последняя

Разработано © 2015-2018 ЗАО "ИРТех". Все права защищены.
1.0.647.1503

44 -

(. 45).

ИР ТЕХ МНОГОУРОВНЕВАЯ СИСТЕМА ОЦЕНКИ КАЧЕСТВА ОБРАЗОВАНИЯ (МСОКО) КОНСОЛЬ ОТЧЕТОВ admin

1. Результаты контрольных работ

Период: 01.10.2018 - 14.10.2018

Все Выполнены В с

Показать 10 записей

Дата

Записи с 0 до 0 из 0 записей (с

| окт 2018 | | | | | | | ноя 2018 | | | | | | |
|----------|----|----|----|----|----|----|----------|----|----|----|----|----|----|
| пн | вт | ср | чт | пт | сб | вс | пн | вт | ср | чт | пт | сб | вс |
| 24 | 25 | 26 | 27 | 28 | 29 | 30 | 29 | 30 | 31 | 1 | 2 | 3 | 4 |
| 1 | 2 | 3 | 4 | 5 | 6 | 7 | 5 | 6 | 7 | 8 | 9 | 10 | 11 |
| 8 | 9 | 10 | 11 | 12 | 13 | 14 | 12 | 13 | 14 | 15 | 16 | 17 | 18 |
| 15 | 16 | 17 | 18 | 19 | 20 | 21 | 19 | 20 | 21 | 22 | 23 | 24 | 25 |
| 22 | 23 | 24 | 25 | 26 | 27 | 28 | 26 | 27 | 28 | 29 | 30 | 1 | 2 |
| 29 | 30 | 31 | 1 | 2 | 3 | 4 | 3 | 4 | 5 | 6 | 7 | 8 | 9 |

Разработано © 2015-2018 ЗАО "ИРТех". Все права защищены. 1.0.647.1503

45 -

ИР ТЕХ МНОГОУРОВНЕВАЯ СИСТЕМА ОЦЕНКИ КАЧЕСТВА ОБРАЗОВАНИЯ (МСОКО...) КОНСОЛЬ ОТЧЕТОВ admin

1. Результаты контрольных работ

Период: 01.10.2018 - 14.10.2018

Все Выполнены В обработке Запланированы С ошибкой

Показать 10 записей

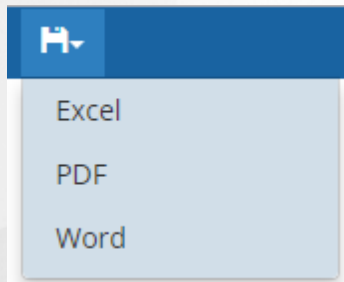
Поиск:

| Дата | Параметры | Выполнение |
|---------------------|---|------------|
| 05.10.2018 12:30:30 | Учебный год: МОУ ЦО № 10 2016/2017 Класс: 9 Период: 4 Четверть 1-9 классы | Выполнено |
| 05.10.2018 16:27:07 | Учебный год: МОУ ЦО № 10 2016/2017 Класс: 5 | Выполнено |

45 -

5

(. 46).



(Excel, PDF, Word)



5.1

- 1.
- 2.
- 3.
- 4.
- 5.
- 6.
- 7.
- 8.
- 9.

5.1.1

50%

(. 47).

Результаты контрольных работ
1 Четверть 1-9 классы 2016/2017 уч.год

Класс: 6
Классный руководитель: Ершова О.В.
Сокращения: КР-Контрольная работа, Дик.-Диктант, Т-Тестирование, ТМ-Тематическая работа.

| Предмет | Английский язык | | | Литература | | | Математика | | | | | | Русский язык | | | | | | Средний балл к диагностике | Инд. балл | Прогноз успеваемости на 4 и 5 | |
|--------------------------|---|--------|--------------------|------------|--------------------|----------|-------------|--------|--------|--------|--------------------|----------|--------------|--------|--------|--------|--------------------|----------|----------------------------|-----------|-------------------------------|---|
| | Дата проведения | 28 сен | Кол-во к/р, вып.уч | 22 сен | Кол-во к/р, вып.уч | Ср. балл | 12 сен | 17 сен | 23 сен | 28 сен | Кол-во к/р, вып.уч | Ср. балл | 20 сен | 23 сен | 26 сен | 08 окт | Кол-во к/р, вып.уч | Ср. балл | | | | |
| | Уровни(региональный, муниципальный, административный, текущий) вид работы | КР | | Т | | | Кол-во тек. | Дик. | КР | КР | | | КР | КР | Т | Т | | | | | | |
| Кол-во учащихся вып. к/р | 13 | | | 24 | | | 26 | 24 | 27 | 26 | | | 25 | 25 | 25 | 24 | 23 | | | | | |
| № | ФИ учащегося | | | | | | | | | | | | | | | | | | | | | |
| 1 | Алексеев Кирилл | | | 5 | 1 | 5 | 3 | 3 | 5 | 3 | 4 | 3,5 | 4 | 2 | 3 | 5 | 5 | 5 | 3,8 | 3,7 | 3,5 | |
| 2 | Баранов Вадим | | | 5 | 1 | 5 | 3 | 2 | 5 | 2 | 4 | 3 | 3 | 3 | 3 | 4 | 4 | 5 | 3,4 | 3,2 | 3 | |
| 3 | Бреднева Валерия | | | | | | 3 | 2 | 5 | 2 | 4 | 3 | 3 | 3 | 3 | | | | 3 | 3 | | |
| 4 | Букина Ольга | | | 5 | 1 | 5 | 5 | 5 | 5 | 4 | 4 | 4,8 | 4 | 4 | 4 | 5 | 5 | 5 | 4,4 | 4,6 | 4,5 | 1 |
| 5 | Глазов Илья | | | 4 | 1 | 4 | 3 | 3 | 5 | 3 | 4 | 3,5 | 3 | 3 | 3 | 4 | 5 | 5 | 3,6 | 3,6 | 3,5 | |
| 6 | Грачева Валерия | | | 5 | 1 | 5 | 5 | 4 | 4 | 4 | 4 | 4,3 | 5 | 5 | 5 | 5 | 5 | 5 | 5 | 4,7 | 4,5 | 1 |
| 7 | Губарев Никита | | | | | | 4 | | 3 | 4 | 3 | 3,7 | 5 | 3 | 3 | | 5 | 4 | 4 | 3,9 | 4 | 1 |
| 8 | Дружинина Наталья | | | 5 | 1 | 5 | 4 | 3 | 3 | 3 | 4 | 3,3 | 4 | 4 | 4 | 5 | 5 | 5 | 4,4 | 3,9 | 4 | 1 |
| 9 | Звягина Дарья | | | 5 | 1 | 5 | 5 | 5 | 4 | 5 | 4 | 4,8 | 5 | 5 | 5 | 5 | | 4 | 5 | 4,9 | 5 | 1 |
| 10 | Карцызин Денис | | | 5 | 1 | 5 | 3 | 3 | 3 | 2 | 4 | 2,8 | 3 | 3 | 2 | 3 | 5 | 5 | 3,2 | 3 | 3 | |
| 11 | Козлов Владислав | | | 4 | 1 | 4 | 3 | 3 | 4 | 3 | 4 | 3,3 | 4 | 4 | 4 | 4 | | 4 | 4 | 3,6 | 3,5 | |

47 -

(. 48):

| | | | | | | | | | | | | | | | | | |
|---------------------|------|------|-----|-----|-----|------|------|------|------|-----|------|------|-----|-----|-----|-----|----|
| Средний балл по к/р | 3,5 | 3,5 | 4,7 | 4,7 | 3,7 | 3,4 | 3,3 | 3,3 | 3,4 | 3,8 | 3,5 | 3,4 | 4,3 | 4,9 | 4 | ИРО | 75 |
| Результативность | 69 | 69 | 94 | 94 | 74 | 68 | 67 | 67 | 69 | 77 | 70 | 69 | 85 | 98 | 80 | ИКО | 41 |
| Уровень освоения | дост | дост | выс | выс | выс | дост | дост | дост | дост | выс | выс | дост | выс | выс | выс | ИСО | 96 |
| Сравнение с ИРО | 6 | 6 | 19 | 19 | 1 | 7 | 8 | 8 | 6 | 2 | 5 | 6 | 10 | 23 | 5 | | |
| Уровень с ИРО | дост | дост | опт | опт | опт | дост | дост | дост | дост | опт | дост | дост | опт | опт | опт | | |
| Сумма баллов | 135 | | 339 | | 288 | 243 | 270 | 261 | | 288 | 264 | 258 | 306 | 339 | | | |
| Успеваемость (СО) | 77 | 77 | 100 | 100 | 100 | 88 | 78 | 85 | 96 | 100 | 88 | 80 | 100 | 100 | 100 | | |
| Качество (КО) | 54 | 54 | 100 | 100 | 46 | 29 | 37 | 35 | 26 | 56 | 52 | 48 | 75 | 100 | 67 | | |

48 -

5.1.1.1

«

»

«

».

(.

49).

Результаты контрольных работ
1 четверть 2014/2015 уч.год

Класс:9в

Классный руководитель: Свиридова И.В.

Сокращения: КР-Контрольная работа; Дик.-Диктант; Т-Тестирование; СР-Срезовая работа.

| № | ФИ учащегося | Предмет | | | | Алгебра | | | Английский язык | | | Биология | | | География | | | | | |
|----|---------------------|------------------------------|---|--|-----|---------|--------|--------------------|-----------------|--------|--------------------|----------|--------|--------------------|-----------|--------|--------|--------|--------------------|----------|
| | | Дата проведения | | Уровень(региональный, административный, текущий) | | 17 сен | 13 окт | Кол-во к/р, вып.уч | Ср. балл | 05 сен | Кол-во к/р, вып.уч | Ср. балл | 25 окт | Кол-во к/р, вып.уч | Ср. балл | 04 сен | 01 окт | 23 окт | Кол-во к/р, вып.уч | Ср. балл |
| | | вид работы | | СР | СР | СР | тек. | | | КР | | | СР | | | СР | Т | КР | | |
| | | Количество учащихся вып. к/р | | 25 | 34 | 15 | 26 | 25 | 26 | 22 | | | | | | | | | | |
| 1 | Батракова Анастасия | 2 | 2 | 2 | 2 | | | | | | | 4 | 1 | 4 | 2 | 4 | 4 | 3 | 3 | 3,3 |
| 2 | Беляков Анатолий | 2 | 3 | 2 | 2,5 | | | | | | | 2 | 1 | 2 | 2 | 3 | 3 | 3 | 3 | 2,7 |
| 3 | Бондюр Алина | | 2 | 1 | 2 | | | | | | | | | | | | | | | |
| 4 | Бухарин Сергей | 2 | 5 | 2 | 3,5 | | | | | | | 3 | 1 | 3 | 2 | 4 | 3 | 3 | 3 | 3 |
| 5 | Горшенин Никита | 2 | 4 | 2 | 3 | | | | | | | 3 | 1 | 3 | 2 | 4 | 4 | 3 | 3 | 3,3 |
| 6 | Горыныч Виолетта | 2 | 3 | 2 | 2,5 | | | | | | | | | | 2 | 3 | | 2 | 2,5 | |
| 7 | Дорожкин Михаил | 2 | 5 | 2 | 3,5 | | | | | | | 2 | 1 | 2 | 2 | 4 | 4 | 3 | 3 | 3,3 |
| 8 | Жестков Александр | 2 | 4 | 2 | 3 | 3 | 1 | 3 | | | | 4 | 1 | 4 | 2 | 4 | 3 | 3 | 3 | 3 |
| 9 | Кандасова Екатерина | 2 | 4 | 2 | 3 | 3 | 1 | 3 | | | | 4 | 1 | 4 | 3 | 4 | 4 | 3 | 3 | 3,7 |
| 10 | Куракина Екатерина | 2 | 5 | 2 | 3,5 | 3 | 1 | 3 | | | | 3 | 1 | 3 | | 3 | 4 | 2 | 2 | 3,5 |

49 -

(. 50) .

Протокол контрольной работы

Предмет: Математика

Класс: 6

Учитель: Ершова О.В.

Дата: 22 сен 2016

| Задание | 1 | 2 | 3 |
|------------|-----|-------|-------|
| Сложность | Б | Б | Б |
| Макс. балл | 3 | 3 | 3 |
| Коды КЭС | 2.2 | 3.2.2 | 5.1.2 |

| № | ФИ ученика | 1 | 2 | 3 | Выполнено | Не выполнено | % выполнения | Итоговая оценка | Инд. ИРО | Оценка учителя | Реком. оценка | Уровень |
|---|-------------------|---|---|---|-----------|--------------|--------------|-----------------|----------|----------------|---------------|------------|
| 1 | Алексеев Кирилл | 3 | 3 | 3 | 27 | 0 | 100 | 4 | 80 | 5 | 5 | высокий |
| 2 | Баранов Вадим | 3 | 3 | 3 | 27 | 0 | 100 | 3 | 60 | 5 | 5 | высокий |
| 3 | Бреднева Валерия | 3 | 3 | 3 | 27 | 0 | 100 | 3 | 60 | 5 | 5 | высокий |
| 4 | Букина Ольга | 3 | 3 | 3 | 27 | 0 | 100 | 5 | 100 | 5 | 5 | высокий |
| 5 | Глазов Илья | 3 | 3 | 2 | 24 | 3 | 89 | 4 | 80 | 5 | 4 | повышенный |
| 6 | Грачёва Валерия | 3 | 2 | 2 | 21 | 6 | 78 | 4 | 80 | 4 | 4 | повышенный |
| 7 | Губарёв Никита | 1 | 2 | 1 | 12 | 15 | 44 | 4 | 80 | 3 | 2 | пониженный |
| 8 | Дружинина Наталья | 2 | 1 | 2 | 15 | 12 | 56 | 3 | 60 | 3 | 3 | базовый |
| 9 | Звягина Дарья | 2 | 2 | 1 | 15 | 12 | 56 | 5 | 100 | 4 | 3 | базовый |

50 -

(. 51) .

| Категория | | кол-во | % |
|---------------------------------------|-----|--------|------|
| Всего учащихся, выполнявших работу | | 27 | - |
| Количество учащихся, получ. "4" и "5" | | 10 | 37 |
| Оценки за работу | "5" | 5 | 18,5 |
| | "4" | 5 | 18,5 |
| | "3" | 11 | 40,7 |
| | "2" | 6 | 22,2 |

51 -

(. 52).

Анализ контрольной работы

| № | Код КЭС | Проверяемые элементы содержания | % |
|---|---------|--|-----------|
| 1 | 2.2 | Свойства степени с целым показателем | 75,3 1 |
| 2 | 3.2.2 | Неравенство с одной переменной. Решение неравенства | 70,3 7 |
| 3 | 5.1.2 | График функции, возрастание и убывание функции, наибольшее и наименьшее значения функции, нули функции, промежутки знакопостоянства, чтение графиков функций | 69,1 4 |

Итоги:

| | |
|---|-------------|
| Успеваемость | 78% |
| Результативность | высокая |
| Оценки выставлены | объективно |
| Показатель качества обученности (КО) | 37% |
| Показатель неуспешности | 28% |
| Задания базового уровня выполнены на | 72% |
| Задания повышенного уровня выполнены на | -- |
| Не освоили стандарт образования | 4 уч-ся |
| Ожидаемые результаты | реализованы |
| Оценки за период не подтверждены у | 7 уч-ся |

| | | | |
|-----|----|-----|----|
| СО | 78 | ИРО | 70 |
| РЕЗ | 72 | ИКО | 37 |
| ОЦ | 67 | ИСО | 96 |
| КО | 37 | ИНО | 30 |
| УР | 2 | | |
| НО | 28 | | |

Рекомендации:

Провести индивидуальную работу с учащимися: Губарёв Никита , Козлов Владислав , Мартихина Алина , Моторина София

Повторить: Нет тем

52 -

50%

«2». « »

53

Индивидуальные результаты освоения образовательной программы

| ФИО | Код КЭС | Не освоенные элементы содержания |
|-------------------|---------|--|
| Губарёв Никита | 2.2 | Свойства степени с целым показателем |
| | 3.2.2 | Неравенство с одной переменной. Решение неравенства |
| | 5.1.2 | График функции, возрастание и убывание функции, наибольшее и наименьшее значения функции, нули функции, промежутки знакопостоянства, чтение графиков функций |
| Дружинина Наталья | 2.2 | Свойства степени с целым показателем |
| | 3.2.2 | Неравенство с одной переменной. Решение неравенства |
| | 5.1.2 | График функции, возрастание и убывание функции, наибольшее и наименьшее значения функции, нули функции, промежутки знакопостоянства, чтение графиков функций |
| Звягина Дарья | 2.2 | Свойства степени с целым показателем |
| | 3.2.2 | Неравенство с одной переменной. Решение неравенства |
| | 5.1.2 | График функции, возрастание и убывание функции, наибольшее и наименьшее значения функции, нули функции, промежутки знакопостоянства, чтение графиков функций |
| Карцызин Денис | 2.2 | Свойства степени с целым показателем |
| | 3.2.2 | Неравенство с одной переменной. Решение неравенства |
| | 5.1.2 | График функции, возрастание и убывание функции, наибольшее и наименьшее значения функции, нули функции, промежутки знакопостоянства, чтение графиков функций |
| Козлов Владислав | 2.2 | Свойства степени с целым показателем |
| | 3.2.2 | Неравенство с одной переменной. Решение неравенства |
| | 5.1.2 | График функции, возрастание и убывание функции, наибольшее и наименьшее значения функции, нули функции, промежутки знакопостоянства, чтение графиков функций |

53 -

() ,

5.1.1.2

« » « »

. (. 54).

Результаты контрольных работ 2 четверть 2016/2017 уч.год

Класс:9а

Классный руководитель: Комиссарова Э.М.

Сокращения: КР-Контрольная работа; Дик.-Диктант; Т-Тестирование; ТМ-Тематическая работа.

| № | Предмет | Алгебра | | | Обществознание | | | Русский язык | | | | Ср. балл | |
|---|------------------|--|--------|--------------------|----------------|--------|--------------------|--------------|--------|--------|--------------------|----------|----------|
| | | Дата проведения | 16 ноя | Кол-во к/р, вып.уч | Ср. балл | 11 ноя | Кол-во к/р, вып.уч | Ср. балл | 14 ноя | 16 ноя | Кол-во к/р, вып.уч | | Ср. балл |
| | | Уровень(региональный, административный, текущий) | тек. | | | тек. | | | гор. | | | | |
| | | вид работы | КР | Т | Дик. | КР | | | | | | | |
| | | Количество учащихся вып. к/р | 30 | 30 | 27 | 30 | | | | | | | |
| 1 | Адайкина Диана | 5 | 1 | 5 | 5 | 1 | 5 | | 3 | 1 | 3 | | |
| 2 | Алиева Анастасия | 5 | 1 | 5 | 5 | 1 | 5 | 4 | 3 | 2 | 3,5 | | |
| 3 | Артюхина Алена | 5 | 1 | 5 | 5 | 1 | 5 | 5 | 3 | 2 | 4 | | |
| 4 | Аспанов Эдгар | 5 | 1 | 5 | 5 | 1 | 5 | 4 | 3 | 2 | 3,5 | | |
| 5 | Глотов Даниил | 5 | 1 | 5 | 5 | 1 | 5 | 5 | 3 | 2 | 4 | | |
| 6 | Голованёв Рушан | 5 | 1 | 5 | 5 | 1 | 5 | | 3 | 1 | 3 | | |

54 -

(. 55).

Протокол контрольного диктанта

По: Русский язык

Проведенной в: 9а

Учитель: Пригожая Татьяна

Дата проведения: 14 ноя 2016

| № | ФИ учащегося | Количество допущенных ошибок | | | | | | Всего ошибок | в зачет | О | П | Д | отметка |
|---|------------------|------------------------------|---|---|---|---|---|--------------|---------|---|---|---|---------|
| | | о | о | о | п | п | д | | | | | | |
| 1 | Алиева Анастасия | 1 | 1 | | 1 | | | 3 | 3 | 2 | 1 | 0 | 4 |
| 2 | Артюхина Алена | | 1 | | | | | 1 | 1 | 1 | 0 | 0 | 5 |
| 3 | Аспанов Эдгар | 1 | | 1 | 1 | 1 | | 4 | 4 | 2 | 2 | 0 | 4 |
| 4 | Глотов Даниил | | | | | | 1 | 1 | 0 | 0 | 1 | 5 | |
| 5 | Губатенко Мария | | 1 | 3 | | | | 4 | 4 | 4 | 0 | 0 | 3 |
| 6 | Догадин Даниил | | | | | | | - | 0 | 0 | 0 | 0 | 5 |
| 7 | Иванов Денис | | | | | | | - | 0 | 0 | 0 | 0 | 5 |
| 8 | Калмыков Сергей | 1 | 1 | 1 | 1 | 1 | | 5 | 5 | 3 | 2 | 0 | 3 |

55 -

(

), / /
(,) .

(. 56).

| Категория | | кол-во | % |
|---------------------------------------|-----|--------|------|
| Всего учащихся, выполнявших работу | | 27 | - |
| Количество учащихся, получ. "4" и "5" | | 23 | 85,2 |
| Оценки за работу | "5" | 17 | 63,0 |
| | "4" | 6 | 22,2 |
| | "3" | 2 | 7,4 |
| | "2" | 2 | 7,4 |
| | "1" | - | - |

56 -

, ,
() (. 57).

Анализ диктанта

| № | Код КЭС | Проверяемые элементы содержания | % |
|---|---------|--|----|
| 1 | 6.7 | Правописание суффиксов различных частей речи (кроме -Н-/-НН-) существительных | 97 |
| 2 | 6.7 | Правописание суффиксов различных частей речи (кроме -Н-/-НН-) наречий | 95 |
| 3 | 6.12 | Правописание отрицательных местоимений и наречий | 95 |
| 4 | 7.10 | Знаки препинания при прямой речи, цитировании | 94 |
| 5 | 7.14 | Знаки препинания в бессоюзном сложном предложении | 96 |
| 6 | 9.4 | Грамматические нормы (синтаксические нормы) | 95 |

57 -

(. 58).

Итого:

| | | | | | |
|--|----------------|-----|-------|-----|-----|
| Успеваемость | 93% | СО | 93 | ИРО | 95 |
| Результативность | высокая | РЕЗ | 85 | ИКО | 100 |
| Оценки выставлены | объективно | ОЦ | 88,15 | ИСО | 100 |
| Показатель качества обученности (КО) | 85,19% | КО | 85,19 | ИНО | 5 |
| Показатель неуспешности | 15% | УР | 84 | | |
| Ожидаемые результаты | не реализованы | НО | 15 | | |
| Уровень результативности (сравнение с ИРО) | критический | ОШ | 2 | | |

58 -

«2».

« »

5.1.2

(. 59).

Диагностическая карта
1 Четверть 1-9 классы 2016/2017 уч.год

Класс: 9

Классный руководитель: Замыслова И.И.

| № | ФИ учащегося | Алгебра | Биология | География | Геометрия | Русский язык | Физика | Не освоили стандарт |
|----------------------------|-----------------------|-----------------------|-----------------------|-----------------------|-----------------------|-----------------------|-----------------------|---------------------|
| | | 1 Четверть 1-9 классы | 1 Четверть 1-9 классы | 1 Четверть 1-9 классы | 1 Четверть 1-9 классы | 1 Четверть 1-9 классы | 1 Четверть 1-9 классы | |
| | | инд.балл | инд.балл | инд.балл | инд.балл | инд.балл | инд.балл | |
| 1 | Готов Никита | 2 | 2 | 2 | 3 | 4 | 3 | 1 |
| 2 | Ершов Геннадий | 2 | - | 3 | 3 | 2,5 | 2,5 | 1 |
| 3 | Желтухин Андрей | 2 | 2 | 2 | 3 | 2 | 3 | 1 |
| 4 | Жерздева Кристина | 2 | 2 | 2 | 2 | 3 | 2 | 1 |
| 5 | Зайцев Сергей | 3 | 2 | 3 | 3 | 4 | 3 | 1 |
| 6 | Казарин Сергей | 3 | 2 | 2 | 3 | 4 | 3 | 1 |
| 7 | Карякина Яна | 3,5 | 4 | 5 | 4 | 4,5 | 3,5 | |
| 8 | Козлова Татьяна | 3 | 4 | 3 | 3 | 4 | 3 | |
| 9 | Комаров Антон | 3 | - | 2 | - | 4 | - | 1 |
| 10 | Кондрашова Анна | 4,5 | 4 | 5 | 5 | 4 | 3,5 | |
| 11 | Ракоид Александр | 4 | 4 | 2 | 5 | 5 | 4 | 1 |
| 12 | Решетникова Елизавета | 4,5 | 4 | 4 | 5 | 5 | 5 | |
| 13 | Сазонова Виолетта | 4,5 | 4 | 5 | 5 | 5 | 4,5 | |
| 14 | Селиванов Дмитрий | 2,5 | 3 | 2 | 3 | 3 | 2,5 | 1 |
| 15 | Семенихин Антон | 2,5 | - | 2 | 3 | 2,5 | 3 | 1 |
| 16 | Степанов Евгений | 2 | - | 2 | - | 2 | 3 | 1 |
| 17 | Суркова Кристина | 3 | - | 4 | - | 4 | 3,5 | |
| 18 | Фриц Александр | 2 | 2 | 2 | 3 | 2,5 | 2,5 | 1 |
| 19 | Фриц Маргарита | 3 | 2 | 2 | 3 | 4 | 3 | 1 |
| 20 | Фроленков Владислав | 4,5 | 3 | 4 | 4 | 5 | 4 | |
| 21 | Шаркова Татьяна | 3 | 2 | 4 | 4 | 3,5 | 3,5 | 1 |
| 22 | Шеметова Виктория | 5 | 4 | 5 | 5 | 5 | 4 | |
| 23 | Шестов Игорь | 2 | 3 | 2 | 3 | 3 | 3 | 1 |
| <i>Не освоили стандарт</i> | | 7 | 8 | 12 | 1 | 2 | 1 | 15 |
| <i>ИРО</i> | | 61 | 59 | 60 | 72 | 74 | 65 | |
| <i>ИКО</i> | | 26 | 39 | 35 | 40 | 61 | 23 | |
| <i>ИНО</i> | | 39 | 41 | 40 | 28 | 26 | 35 | |
| <i>ИСО</i> | | 61 | 56 | 48 | 95 | 78 | 82 | |

59 -

2.0 (),

2,5,

3

5.1.3

() ,

(. 60).

Оценочные показатели
2 четверть 2014/2015 уч.год

Класс: 9в
Классный руководитель: Свиридова И.В.

| № | ФИО учащегося | Алгебра | Английский язык | Биология | География | Геометрия | Изобразительное искусство | Информатика и ИКТ | Информатика и ИКТ | История | Литература | Обществознание | Русский язык | Физика | Физкультура | Химия | кол-во предметов, по кот. аттест. уч | Средний балл |
|----|---------------------|---------|-----------------|----------|-----------|-----------|---------------------------|-------------------|-------------------|---------|------------|----------------|--------------|--------|-------------|-------|--------------------------------------|--------------|
| 1 | Ветракова Анастасия | 3 | 4 | 4 | 4 | 4 | 4 | | 4 | 4 | 4 | 5 | 4 | 4 | 5 | 4 | 14 | 4,1 |
| 2 | Беляков Анатолий | 2 | 3 | 3 | 3 | 2 | 2 | | 3 | 3 | 3 | 4 | 2 | 3 | н/в | 3 | 13 | 2,8 |
| 3 | Бондор Алина | н/в | | н/в | | | | | | | | | | | | | 0 | 0 |
| 4 | Букарин Сергей | 3 | 3 | 3 | 3 | 3 | 3 | | 3 | 3 | 3 | 4 | 3 | 3 | 3 | 3 | 14 | 3,1 |
| 5 | Горшенин Никита | 3 | 4 | 3 | 3 | 3 | 4 | | 4 | 4 | 4 | 4 | 3 | 4 | 3 | 3 | 14 | 3,5 |
| 6 | Горыныч Виолетта | 3 | 3 | 2 | 2 | 2 | 4 | | 3 | 3 | 2 | 3 | 3 | 3 | 5 | 3 | 14 | 2,9 |
| 7 | Дорожкин Михаил | 3 | 3 | 3 | 3 | 3 | 4 | | 3 | 3 | 3 | 4 | 3 | 3 | 3 | 3 | 14 | 3,1 |
| 8 | Жестков Александр | 3 | 3 | 4 | 3 | 3 | 3 | 4 | | 3 | 3 | 4 | 3 | 3 | 4 | 4 | 14 | 3,4 |
| 9 | Кандасова Екатерина | 4 | 4 | 4 | 4 | 3 | 3 | 5 | | 3 | 4 | 4 | 4 | 3 | 4 | 4 | 14 | 3,8 |
| 10 | Куракина Екатерина | 3 | 3 | 3 | 3 | 3 | 3 | 3 | | 4 | 3 | 4 | 4 | 3 | н/в | 3 | 13 | 3,2 |

60 -

(, ,) .

5.1.4

,

(. 61)

Разрыв между результатами контрольных работ и оценочными показателями 1 четверть 2014/2015 уч.год

Класс: 9в

| № | Предмет | Результаты КР | Оценочный показатель | Разрыв |
|----|-------------------|---------------|----------------------|--------|
| 1 | Биология | 64 | 64 | |
| 2 | География | 66 | 68 | 2 |
| 3 | Физика | 65 | 67 | 2 |
| 4 | Химия | 59 | 63 | 4 |
| 5 | Алгебра | 63 | 53 | 10▲ |
| 6 | Геометрия | 45 | 56 | 11▲ |
| 7 | Информатика и ИКТ | 58 | 74 | 16▲ |
| 8 | История | 62 | 69 | 7 |
| 9 | Обществознание | 69 | 78 | 9 |
| 10 | Физкультура | 74 | 68 | 6 |
| 11 | Английский язык | 60 | 61 | 1 |
| 12 | Литература | 61 | 64 | 3 |
| 13 | Русский язык | 62 | 65 | 3 |

61 -

5.1.5

(. 62).

Анализ периода

1 Четверть 1-9 классы 2016/2017 уч.год

Класс: 9

Классный руководитель: Замыслова И.И.

1. Анализ:

Количество учащихся в классе: 16 уч-ся

Обучающихся на "отлично": нет уч-ся

Обучающихся на "4" и "5": нет уч-ся

С одной "четверкой": нет уч-ся

С одной "тройкой": нет уч-ся

Не успевают: нет уч-ся

Не освоили стандарт образования: 15 уч-ся

62 -

), (%
(,)
(. 63).

2. Результаты контрольных работ:

| | |
|-----|----|
| ИРО | 70 |
| ИКО | 30 |
| ИСО | 74 |

| Предмет | Результативность КР | Уровень освоения ОП | Уровень с ИРО | Учитель | Не освоили стандарт образования |
|--------------|---------------------|---------------------|---------------|----------------|---------------------------------|
| Алгебра | 65 | дост ■ | дост ■ | Ершова О.В. | 7 |
| Биология | 59 | низк ▲ | крит ▲ | Замыслова И.И. | 8 |
| География | 60 | дост ■ | крит ▲ | Замыслова И.И. | 12 |
| Геометрия | 72 | выс ● | опт ● | Ершова О.В. | 1 |
| Русский язык | 76 | выс ● | опт ● | Пилюченко Н.К. | 2 |
| Физика | 67 | дост ■ | опт ● | Ершова О.В. | 1 |

3. Результаты оценочных показателей:

| | |
|----|---|
| СО | - |
| КО | - |

63 -

" "

() 4 5 (),

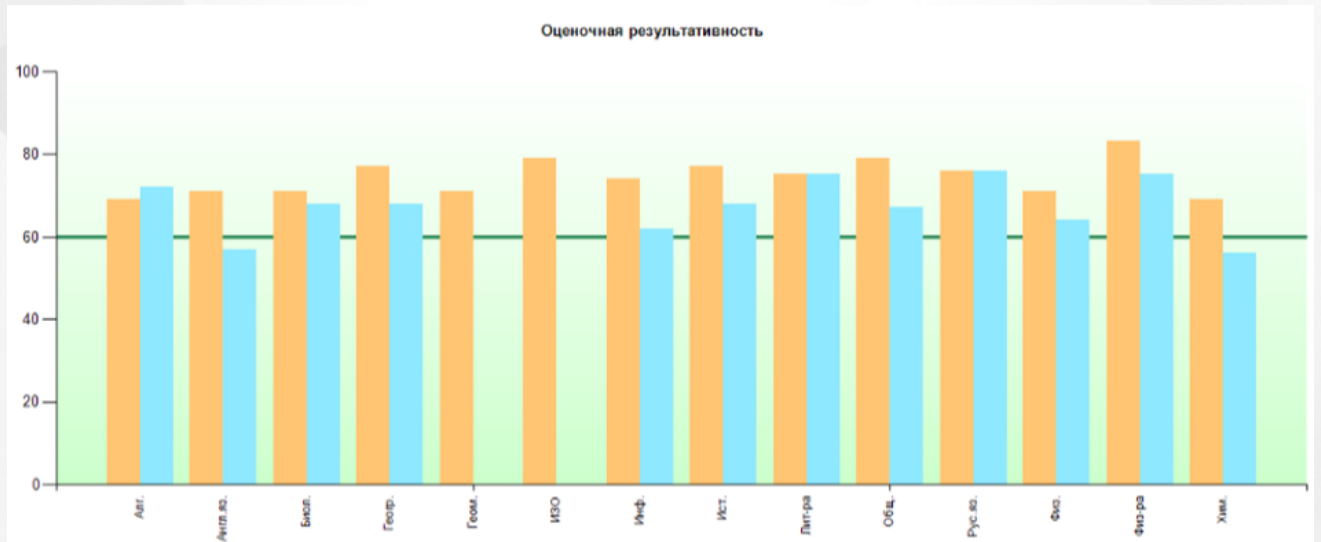
(. 64)

4. Сравнение результатов контрольных работ и оценочных показателей:

| Предмет | | | | | | |
|----------------------------|-------------|----------------|----------------|-------------|----------------|-------------|
| Результативность оценочная | - | - | - | - | - | - |
| Результативность КР | 65 | 59 | 60 | 72 | 76 | 67 |
| Учитель | Ершова О.В. | Замышлова И.И. | Замышлова И.И. | Ершова О.В. | Пилюченко Н.К. | Ершова О.В. |

64 -

(),
 () (. 65).



65 -

5.1.6

()
 ().
 (, ,)

(4, 3, , ,) (. 66).

Отчет классного руководителя

1 Четверть 1-9 классы 2016/2017 уч.год

Класс: 9

В классе: 16 уч-ся

Классный руководитель: Замыслова И.И.70%

В классе отличников: нет уч-ся, обучающихся на "четыре" и "пять": нет уч-ся

С одной "четверкой": нет уч-ся

С одной "тройкой": нет уч-ся

Не успевают: нет уч-ся

Результаты текущих контрольных работ:

Алгебра : 65% (уровень достаточный■)

Биология : 59% (уровень низкий▲)

География : 60% ■(уровень критический в сравнении с ИРО ▲)

Геометрия : 72% (уровень высокий●)

Русский язык : 76% (уровень высокий●)

Физика : 67% ■(уровень оптимальный в сравнении с ИРО ●)

Не освоили требования стандарта к уровню подготовки: 15 уч-ся: Глотов Никита (Алгебра , Биология , География), Ершов Геннадий (Алгебра), Желтухин Андрей (Алгебра , Биология , География , Русский язык), Жерздева Кристина (Алгебра , Биология , География , Геометрия , Физика), Зайцев Сергей (Биология), Казарин Сергей (Биология , География), Комаров Антон (География), Ракоид Александр (География), Селиванов Дмитрий (География), Семенихин Антон (География), Степанов Евгений (Алгебра , География , Русский язык), Фриц Александр (Алгебра , Биология , География), Фриц Маргарита (Биология , География), Шаркова Татьяна (Биология), Шестов Игорь (Алгебра , География)

Результаты административных контрольных работ:

нет данных

Не аттестованы: нет уч-ся

66 -



(. 67).

Классный контроль

| Класс | Период | С одной 4 | С одной 3 | Неуспевающие | Не аттестованы | Не освоили требований стандарта | Низкий ур. контр. работ, кол-во предметов | Низкий ур. контр. работ (ИРО), кол-во предметов | Оцен. показатели ниже 60%, кол-во предметов | Разрыв рез-тов контр. работ и оцен. показат. | Всего |
|-------|-----------------------|-----------|-----------|--------------|----------------|---------------------------------|---|---|---|--|-------|
| 9 | 1 Четверть 1-9 классы | | | | | 15 | 1 | 2 | | | 18 |

Персональный контроль классного руководителя

| Учитель | Предмет | Класс | Период | С одной 4 | С одной 3 | Неуспевающие | Не аттестованы | Не освоили требований стандарта (ученики) | Низкий ур. контр. работ, кол-во предметов | Низкий ур. контр. работ (ИРО), кол-во предметов | Оцен. показатели ниже 60%, кол-во предметов | Разрыв рез-тов контр. работ и оцен. показат. | Всего |
|----------------|-----------|-------|-----------------------|-----------|-----------|--------------|----------------|---|---|---|---|--|-------|
| Замыслова И.И. | Биология | 9 | 1 Четверть 1-9 классы | | | | | 8 | 1 | 1 | | | 10 |
| | География | 9 | 1 Четверть 1-9 классы | | | | | 12 | | 1 | | | 13 |

67 -

5.1.7

(, ,).

,

(. 68).

(<60)).

**Анализ результатов контрольных работ
(результаты выполнения контрольных работ по уровню освоения ОП)
1 Четверть 1-9 классы 2016/2017 уч.год**

| № | Предмет | 9 |
|---|--------------|-----|
| | ИРО | 70 |
| 1 | Алгебра | 65■ |
| 2 | Биология | 59▲ |
| 3 | География | 60■ |
| 4 | Геометрия | 72● |
| 5 | Русский язык | 76● |
| 6 | Физика | 67■ |

Условные обозначения: ● - высокий уровень, ■ - достаточный уровень, ▲ - низкий уровень.

Низкий уровень освоения ОП:

Биология : 9

68 -

()

:

(

*20).

●

, :

≥ 70 ;

■

, :

≥ 60 ;

▲

, :

< 60 .

5.1.8

(

69).

**Анализ результатов контрольных работ
(результаты выполнения контрольных работ в сравнении с прогнозируемыми
результатами - ИРО)**

1 Четверть 1-9 классы 2016/2017 уч.год

| № | Предмет | 9 |
|---|--------------|-----|
| | ИРО | 70 |
| 1 | Алгебра | 65■ |
| 2 | Биология | 59▲ |
| 3 | География | 60▲ |
| 4 | Геометрия | 72● |
| 5 | Русский язык | 76● |
| 6 | Физика | 67● |

Условные обозначения: ● - оптимальный, ■ - достаточный, ▲ - критический.

Низкий уровень в сравнении с ИРО:

Биология : 9

География : 9

69 -

: (*20).
 ● , :(-) >= -4;
 ■ , :(-) >= -9;
 ▲ , :(-) < -9.

5.1.9

-
(. 70).

Персональный контроль

1 Четверть 1-9 классы 2016/2017 уч.год

Класс: 9

Классный руководитель: Замыслова И.И.

| № | ФИО учителя | Предмет | Класс | С одной 4 | С одной 3 | Неуспевающие | Не аттестованы | Не освоили требования стандарта | Низкий уровень контрольных работ | Низкий уровень контрольных работ (ИРО) | Оценочные показатели ниже 60% | Разрыв в результатах контрольных работ и оценочных показателей | Всего | |
|---|----------------|--------------|-------|-----------|-----------|--------------|----------------|---------------------------------|----------------------------------|--|-------------------------------|--|-------|-----|
| 1 | Ершова О.В. | Алгебра | 9 | | | | | 7 | | | | | 7 | !!! |
| | | Геометрия | 9 | | | | | 1 | | | | | 1 | |
| | | Физика | 9 | | | | | 1 | | | | | 1 | |
| 2 | Замыслова И.И. | Биология | 9 | | | | | 8 | 1 | 1 | | | 10 | !!! |
| | | География | 9 | | | | | 12 | | 1 | | | 13 | !!! |
| 3 | Пилученко Н.К. | Русский язык | 9 | | | | | 2 | | | | | 2 | |

Проблемные компоненты

Свыше 5

Свыше 10

70 -

5.2

- 1.
- 2.
- 3.1.
- 3.2.
- 3.3.
- 3.4.
- 4.
- 5.
- 6.1.
- 6.2.
- 6.3.
- 7.
- 8.
- 9.

5.2.1

« »

(«5»,

«4» «5»).

(4, 3,

, ,)).

, « »,

(71).

1. Общие итоги

1 четверть 2014/2015 уч.год

Всего в школе - 1524 учащихся, аттестовывались - 1341 учащихся. Из них не аттестованы - 11 учащихся.

| № | Класс | Кол-во уч-ся | Успевают на 5 | Успевают на 4 и 5 | Успевают с одной 4 | Успевают с одной 3 | Не успевают по 1 предмету | Не успевают по 2 и более предметам | Не аттест. | Не освоили стандарт |
|----|-------|--------------|---------------|-------------------|--------------------|--------------------|---------------------------|------------------------------------|------------|---------------------|
| 1 | 1а | 27 | | | | | | | | |
| 2 | 1б | 26 | | | | | | | | |
| 3 | 1в | 27 | | | | | | | | |
| 4 | 1г | 27 | | | | | | | | |
| 5 | 1д | 26 | | | | | | | | |
| 6 | 1е | 24 | | | | | | | | |
| 7 | 1ж | 26 | | | | | | | | |
| 8 | 2а | 26 | 2 | 13 | 1 | 4 | | | | 3 |
| 9 | 2б | 28 | | 17 | 3 | 5 | | | | |
| 10 | 2в | 28 | | 12 | 1 | 7 | | | | 2 |
| 11 | 2г | 28 | | 20 | 6 | 4 | | | | 4 |
| 12 | 2д | 27 | | 14 | | 7 | | | | 1 |
| 13 | 2е | 27 | | 14 | | 3 | | 1 | | 4 |
| 14 | 2ж | 27 | | 7 | | 6 | | 1 | 1 | 7 |
| 15 | 3а | 27 | 2 | 21 | | 2 | | | | 1 |
| 16 | 3б | 29 | 1 | 16 | | 4 | | | | |
| 17 | 3в | 27 | 1 | 13 | 1 | 5 | | | | |
| 18 | 3г | 27 | | 21 | | 2 | | | | |
| 19 | 3д | 27 | | 12 | 3 | 5 | | | | |
| 20 | 3е | 29 | 3 | 11 | | 8 | | | | |
| 21 | 3ж | 28 | | 17 | 1 | 5 | | | | |
| 22 | 3з | 27 | | 5 | | 1 | | | 1 | |
| 23 | 4а | 27 | | 15 | 1 | 4 | | | | 3 |

71 -

(. 72):

- ,
- ,
- 8-
- .

| | | | | | | | | | |
|---------|------|--------|--------|--------|--------|-------|-------|-------|--------|
| Итого: | 1524 | | | | | | | | |
| Аттест. | 1341 | 20 | 492 | 25 | 173 | 43 | 38 | 11 | 378 |
| | | 1,49% | 36,69% | 1,86% | 12,90% | 3,21% | 2,83% | 6,86% | 28,19% |
| | | 38,18% | | 93,96% | | | | | |

72 -



38,18% – , «4» «5»,
 93,96% – , «3», «4» «5» ().
 « 2» «
 2» 100%.

« 4 5» 8 7
 (. 73).

Оценочные показатели
1 четверть 2014/2015 уч.год

Класс:8а

Классный руководитель: Лобышева Н.А.

| № | ФИО учащегося | Алгебра | Английский язык | Английский язык | Биология | География | Геометрия | Искусство | Информатика и ИКТ | Информатика и ИКТ | История |
|---|-----------------------|---------|-----------------|-----------------|----------|-----------|-----------|-----------|-------------------|-------------------|---------|
| 1 | Агаджанян Алексей | 3 | | 3 | 3 | 4 | 4 | 3 | | 4 | 4 |
| 2 | Гудым Алексей | 4 | | 3 | 4 | 4 | 4 | 4 | | 4 | 4 |
| 3 | Дёмина Кристина | 3 | | 3 | 3 | 4 | 3 | 4 | | 4 | 4 |
| 4 | Исполатова Полина | 4 | 4 | | 4 | 4 | 4 | 5 | 4 | | 4 |
| 5 | Калягин Амир | 4 | | 5 | 4 | 4 | 5 | 5 | | 4 | 4 |
| 6 | Канашьян Дарья | 3 | 4 | | 3 | 4 | 4 | 4 | 4 | | 4 |
| 7 | Киреев Никита | 4 | 4 | | 4 | 4 | 4 | 5 | 4 | | 4 |
| 8 | Ковальский Никита | 3 | | 3 | 3 | 4 | 3 | 4 | | 4 | 3 |
| 9 | Кожев Родион | 3 | 4 | | 4 | 5 | 3 | 4 | 4 | | 4 |
| 10 | Коломенская Анастасия | 4 | | 3 | 4 | 4 | 5 | 5 | | 4 | 4 |
| 11 | Мусов Юрий | 3 | 3 | | 4 | 4 | 3 | 3 | 3 | | 3 |
| 12 | Новикова Нина | 4 | 4 | | 4 | 4 | 4 | 5 | 4 | | 4 |
| 13 | Панюшкин Михаил | 2 | 3 | | 3 | 3 | 3 | 4 | 3 | | 4 |
| 14 | Плашинов Павел | 3 | | 4 | 3 | 3 | 4 | 3 | | 4 | 4 |
| 15 | Ратцко Андрей | 4 | 4 | | 5 | 4 | 4 | 4 | 4 | | 4 |
| 16 | Румянцев Сергей | 5 | 5 | | 5 | 5 | 5 | 5 | 5 | | 5 |
| 17 | Татаринев Егор | 3 | 3 | | 2 | 3 | 3 | 4 | 3 | | 3 |
| 18 | Тестов Тихон | 4 | | 4 | 4 | 4 | 4 | 5 | | 5 | 5 |
| 19 | Томин Данила | 4 | | 3 | 3 | 4 | 4 | 4 | | 4 | 4 |
| 20 | Шубин Богдан | 4 | | 4 | 4 | 5 | 5 | 4 | | 4 | 4 |
| 21 | Шуплецов Илья | 4 | | 4 | 4 | 5 | 5 | 5 | | 5 | 4 |
| <i>Кол-во атт. учащихся</i> | | 21 | 10 | 11 | 21 | 21 | 21 | 21 | 10 | 11 | 21 |
| <i>Результативность оценочная</i> | | 71 | 76 | 71 | 73 | 81 | 79 | 85 | 76 | 84 | 79 |
| <i>Результативность к/р</i> | | 60 | 66 | 67 | 69 | 0 | 73 | 0 | 75 | 83 | 83 |
| <i>Разрыв к/р и оценочного показателя</i> | | 11 | 10 | 3 | 5 | | 7 | | 0 | 2 | -3 |
| <i>Разрыв ИРО и оценочного показателя</i> | | 2 | 7 | 2 | 4 | 12 | 10 | 16 | 7 | 15 | 10 |
| <i>Уровень результативности</i> | | • | • | • | • | • | • | • | • | • | • |
| | | Выс | Выс | Выс | Выс | Выс | Выс | Выс | Выс | Выс | Выс |

73 - 4 5

()

: .8 1 (. 74):

| Результаты контрольных работ 1 четверть 2014/2015 уч.год | | | | | | | | | | | | | | | | | | | | | |
|---|--|--------|--------|--------|-------------------|-----------------|--------|--------|--------|--------|-------------------|----------|--------|--------|-------------------|----------|--------|-------------------|----------|-----|-----|
| Класс: 8а | | | | | | | | | | | | | | | | | | | | | |
| Классный руководитель: Лобышева Н.А. | | | | | | | | | | | | | | | | | | | | | |
| Сокращения: КР-Контрольная работа, Дик.-Диктант, Т-Тестирование, СР-Срезная работа. | | | | | | | | | | | | | | | | | | | | | |
| Предмет | Алгебра | | | | | Английский язык | | | | | Биология | | | | Геометрия | | | | | | |
| | Дата проведения | 08 сен | 01 окт | 29 окт | Кол-во кр, вып.уч | Ср. балл | 02 сен | 09 сен | 27 сен | 21 окт | Кол-во кр, вып.уч | Ср. балл | 15 сен | 24 окт | Кол-во кр, вып.уч | Ср. балл | 16 окт | Кол-во кр, вып.уч | Ср. балл | | |
| | Уровни(региональный, административный, текущий) вид работы | СР | СР | СР | | | СР | СР | СР | СР | | | СР | СР | | | СР | | | СР | СР |
| | Кол-во учащихся вып. кр | 21 | 19 | 21 | | | 9 | 9 | 9 | 8 | 9 | | | 18 | 18 | | | 19 | | | |
| № | ФИИ учащегося | | | | | | | | | | | | | | | | | | | | |
| 1 | Агаджанян Алексей | | | | | 3 | 2 | 3 | 3 | 2,7 | | 4 | | | 1 | 4 | | 3 | 1 | 3 | |
| 2 | Гудым Алексей | | | | | 3 | 4 | 4 | 3 | 3,7 | | 3 | | 2 | 2 | 2,5 | | 5 | 4 | 2 | 4,5 |
| 3 | Дёмина Кристина | | | | | 2 | 2 | 3 | 3 | 2,3 | | 4 | | 2 | 2 | 3 | | 3 | 3 | 2 | 3 |
| 4 | Испопатова Полина | | | | | 3 | 3 | 4 | 3 | 3,3 | | 3 | | 4 | 4 | 3,7 | | 4 | 4 | 2 | 4 |
| 5 | Калыгин Амир | | | | | 3 | 4 | 3 | 3 | 3,3 | | 4 | | | 1 | 4 | | 4 | 4 | 2 | 4 |
| 6 | Канацкая Дарья | | | | | 3 | 3 | 4 | 3 | 3,3 | | | 4 | | 4 | 3,7 | | 4 | 4 | 2 | 4 |
| 7 | Киреев Никита | | | | | 3 | 3 | 2 | 3 | 2,7 | | 3 | | 3 | 4 | 3,3 | | 3 | 3 | 2 | 3 |
| 8 | Ковальский Никита | | | | | 2 | 2 | 3 | 3 | 2,3 | | 3 | | 2 | 2 | 2,5 | | 3 | 3 | 2 | 3 |
| 9 | Кожев Родион | | | | | 3 | 3 | 3 | 3 | 3 | | 3 | | 4 | 3 | 3,3 | | 5 | 3 | 2 | 4 |
| 10 | Коломенская Анастасия | | | | | 3 | 4 | 3 | 3 | 3,3 | | 3 | | 2 | 2 | 2,5 | | | | | |
| 11 | Мусоев Юрий | | | | | 2 | 2 | 3 | 3 | 2,3 | | 2 | | 3 | 3 | 2,7 | | 2 | 2 | 2 | 2 |
| 12 | Новикова Нина | | | | | 2 | 3 | 4 | 3 | 3 | | 3 | | 4 | 4 | 3,7 | | 3 | 4 | 2 | 3,5 |
| 13 | Панюшкин Михаил | | | | | 2 | 2 | 2 | 3 | 2 | | 2 | | | 3 | 2,5 | | 4 | 3 | 2 | 3,5 |
| 14 | Плашинов Павел | | | | | 3 | 2 | 3 | 3 | 2,7 | | 4 | | 3 | 2 | 3,5 | | 4 | 2 | 2 | 3 |
| 15 | Ратцо Андрей | | | | | 4 | 4 | 4 | 3 | 4 | | 3 | | 4 | 4 | 3,7 | | 4 | 3 | 2 | 3,5 |
| 16 | Румянцева Сергей | | | | | 4 | 5 | 5 | 3 | 4,7 | | 3 | | 4 | 4 | 3,7 | | 4 | 4 | 2 | 4 |
| 17 | Татаринев Егор | | | | | 2 | 3 | 2 | 3 | 2,3 | | 2 | | 4 | 2 | 2,7 | | 3 | 2 | 2 | 2,5 |
| 18 | Тестов Тихон | | | | | 3 | | 3 | 2 | 3 | | | | 4 | 4 | 4 | | | | | |
| 19 | Томин Данила | | | | | 3 | 2 | 4 | 3 | 3 | | 4 | | 2 | 2 | 3 | | 5 | 3 | 2 | 4 |
| 20 | Шубин Богдан | | | | | 3 | | 2 | 2 | 2,5 | | 4 | | | 1 | 4 | | 3 | 3 | 2 | 3 |
| 21 | Шуплицев Илья | | | | | 5 | 3 | 4 | 3 | 4 | | | | 4 | 4 | 4 | | 5 | 3 | 2 | 4 |
| Средний балл по кр | | 2,9 | 2,9 | 3,2 | | 3 | 2,7 | 3,7 | 3,8 | 2,6 | 3,4 | | 3,3 | 3,8 | 3,1 | | 3,4 | 3,6 | | 3,6 | |
| Оценочн. показатель | | 58 | 59 | 65 | | 61 | 53 | 73 | 76 | 53 | 69 | | 65 | 76 | 62 | | 69 | 73 | | 73 | |
| Уровень освоения | | ▲ | ▲ | ▲ | | ▲ | ▲ | ▲ | ▲ | ▲ | ▲ | | ▲ | ▲ | ▲ | | ▲ | ▲ | | ▲ | |

74 -

5.2.2

(4.1.6) (75).

Итоги по классам**1 Четверть 1-9 классы 2016/2017 уч.год****Класс: 1**

Классный руководитель: Процалыкина Екатерина Валерьевна нет данных по ИРО

В классе отличников: нет уч-ся, обучающихся на "четыре" и "пять": нет уч-ся

С одной "четверкой": нет уч-ся

С одной "тройкой": нет уч-ся

Результаты текущих контрольных работ:

нет данных

Не освоили требования стандарта к уровню подготовки: нет уч-ся

Результаты административных контрольных работ:

нет данных

Не аттестованы: нет уч-ся

Класс: 7

Классный руководитель: Орлова Ирина Владимировна 63%

В классе отличников: нет уч-ся, обучающихся на "четыре" и "пять": нет уч-ся

С одной "четверкой": нет уч-ся

С одной "тройкой": нет уч-ся

Результаты текущих контрольных работ:

Алгебра : 65% (уровень достаточный■)

Биология : 58% ▲(уровень достаточный в сравнении с ИРО ■)

Русский язык : 59% ▲(уровень оптимальный в сравнении с ИРО ●)

Физика : 65% (уровень достаточный■)

Не освоили требования стандарта к уровню подготовки: 11 уч-ся: Козырев Илья (Биология), Корнев Евгений (Русский язык), Красуля Дмитрий (Алгебра), Маринина Полина (Биология), Паршикова Любовь (Биология), Рысин Дмитрий (Биология, Русский язык), Скрипник Мария (Биология), Фриц Роман (Алгебра, Биология, Русский язык), Чумаков Дмитрий (Алгебра, Биология), Шакин Алексей (Биология, Русский язык), Щадилов Даниил (Биология)

Результаты административных контрольных работ:

нет данных

Не аттестованы: нет уч-ся

75 -

5.2.3

76).

(.

**Анализ результатов контрольных работ
(результаты выполнения контрольных работ по уровню освоения ОП)
1 Четверть 1-9 классы 2016/2017 уч.год**

| № | Предмет | 4 | 5 | 6 | 7 | 8 | 9 |
|----|-------------------|-----|-----|-----|-----|-----|-----|
| | ИРО | 77 | 76 | 75 | 63 | 67 | 70 |
| 1 | Алгебра | | | | 65■ | 63■ | 65■ |
| 2 | Английский язык | | 78● | 69■ | | | |
| 3 | Биология | | 72● | | 58▲ | | 59▲ |
| 4 | География | | 81● | | | 70● | 60■ |
| 5 | Геометрия | | | | | 71● | 72● |
| 6 | Информатика и ИКТ | | | | | 84● | |
| 7 | Литература | | | 94● | | | |
| 8 | Математика | 80● | 76● | 69■ | | | |
| 9 | Русский язык | 75● | 77● | 80● | 59▲ | 62■ | 76● |
| 10 | Физика | | | | 65■ | 73● | 67■ |

Условные обозначения: ● - высокий уровень, ■ - достаточный уровень, ▲ - низкий уровень.

Низкий уровень освоения ОП:

Биология : 7, 9

Русский язык : 7

76 -

()

:

(

*20).

●

, :

>= 70;

■

, :

>= 60;

▲

, :

< 60.

5.2.4

() .

10

10% (. 77).

**Анализ результатов контрольных работ
(результаты выполнения контрольных работ в сравнении с прогнозируемыми
результатами - ИРО)**

1 Четверть 1-9 классы 2016/2017 уч.год

| № | Предмет | 4 | 5 | 6 | 7 | 8 | 9 |
|----|-------------------|-----|-----|-----|-----|-----|-----|
| | ИРО | 77 | 76 | 75 | 63 | 67 | 70 |
| 1 | Алгебра | | | | 65● | 63● | 65■ |
| 2 | Английский язык | | 78● | 69■ | | | |
| 3 | Биология | | 72● | | 58■ | | 59▲ |
| 4 | География | | 81● | | | 70● | 60▲ |
| 5 | Геометрия | | | | | 71● | 72● |
| 6 | Информатика и ИКТ | | | | | 84● | |
| 7 | Литература | | | 94● | | | |
| 8 | Математика | 80● | 76● | 69■ | | | |
| 9 | Русский язык | 75● | 77● | 80● | 59● | 62■ | 76● |
| 10 | Физика | | | | 65● | 73● | 67● |

Условные обозначения: ● - оптимальный, ■ - достаточный, ▲ - критический.

Низкий уровень в сравнении с ИРО:

Биология : 9

География : 9

77 -

:

(

*20).

●

,

:(

-

) >= -4;

■

,

:(

-

) >= -9;

▲

,

:(

-

) < -9.

5.2.5

(. 78).

Анализ оценочных показателей

(по результатам оценок, выставленных учащимся за 1 Четверть 1-9 классы 2016/2017 уч.год)

| № | Предмет | 1 | 2 | 5 |
|----|---------------------------------------|---|-----|------|
| | ИРО | | 71 | 76 |
| 1 | Английский язык | | 40▲ | 87● |
| 2 | Биология | | | 88● |
| 3 | Всеобщая история | | | 95● |
| 4 | География | | | 88● |
| 5 | Изобразительное искусство | | 40▲ | 99● |
| 6 | Литература | | | 100● |
| 7 | Литературное чтение | | 40▲ | |
| 8 | Математика | | 40▲ | 100● |
| 9 | Музыка | | 40▲ | 99● |
| 10 | Обществознание | | | 97● |
| 11 | Окружающий мир | | 40▲ | |
| 12 | Основы безопасности жизнедеятельности | | | 98● |
| 13 | Русский язык | | 40▲ | 82● |
| 14 | Технология | | 40▲ | 98● |
| 15 | Физкультура | | 40▲ | 100● |

Условные обозначения: ● - высокий уровень, ■ - достаточный уровень, ▲ - низкий уровень.

Низкий уровень освоения ОП:

Английский язык : 2

Изобразительное искусство : 2

Литературное чтение : 2

Математика : 2

Музыка : 2

Окружающий мир : 2

Русский язык : 2

Технология : 2

Физкультура : 2

78 -

: (>0)*20, < 60.

●, : >= 70;

■, : >= 60;

▲, : < 60.

5.2.6

79).

Разрыв между результатами контрольных работ и оценочными показателями
2 четверть 2014/2015 уч.год

| № | Класс | Алг. | Англ.яз. | Биол. | Геогр. | Геом. | Инф. | Ист. | Краев курс | Лит-ра | Литер. чт. | Матем. | Общ. | Окр. мир | ОБЖ | Рус.яз. | Физ. | Физ-ра | Хим. |
|----|-------|------|----------|-------|--------|-------|------|------|------------|--------|------------|--------|------|----------|-----|---------|------|--------|------|
| 1 | 2а | | 12▲ | | | | | | | | | 2 | | | | 2 | | 6 | |
| 2 | 2б | | 10▲ | | | | | | | | 4 | | | | | 1 | | | |
| 3 | 2в | | 13▲ | | | | | | | | 8 | 7 | | | | 4 | | | |
| 4 | 2г | | 7 | | | | | | | | 15▲ | 1 | | 1 | | 5 | | | |
| 5 | 2д | | 5 | | | | | | | | | 3 | | | | | | | |
| 6 | 2е | | 6 | | | | | | | | | | | | | | | 3 | |
| 7 | 2ж | | 10▲ | | | | | | | | | | | | | | | 2 | |
| 8 | 3а | | 3 | | | | | | | | 8 | 1 | | 1 | | 2 | | 2 | |
| 9 | 3б | | 3 | | | | | | | | | 2 | | | | | | 2 | |
| 10 | 3в | | 3 | | | | | | | | | 4 | | | | 2 | | 1 | |
| 11 | 3г | | | | | | | | | | 2 | 2 | | 5 | | 3 | | | |
| 12 | 3д | | 4 | | | | | | | | | 2 | | 7 | | 6 | | | |
| 13 | 3е | | . | | | | | | | | . | . | | | | . | | | |
| 33 | 6г | | 8 | | 2 | | | | | 2 | | 11▲ | | | | 2 | | 7 | |
| 34 | 6д | | 4 | | | | | 7 | | 5 | | 7 | | | | 4 | | | |
| 35 | 6е | | 4 | | 4 | | | 3 | | 3 | | 19▲ | 3 | | | 3 | | 2 | |
| 36 | 7а | 3 | 2 | 1 | 6 | | 2 | | | 4 | | | | | | 3 | 3 | 1 | |
| 37 | 7б | 3 | 1 | 5 | 3 | 3 | | | | 6 | | | | | | 6 | 1 | 3 | |
| 38 | 7в | 7 | 15▲ | | 3 | 2 | | | | 7 | | | | | | 3 | 5 | 3 | |
| 39 | 7г | 16▲ | 21▲ | | 2 | 1 | | | | 11▲ | | | | | | | 6 | 1 | |
| 40 | 7д | 7 | | 2 | 4 | 7 | | | | 11▲ | | | | | | 4 | 10▲ | 3 | |
| 41 | 8а | 7 | 8 | 6 | | 4 | | 7 | | 6 | | | 2 | | | 4 | 6 | 3 | 3 |
| 42 | 8б | 6 | 1 | 3 | | 3 | | 9 | 1 | 2 | | | 4 | | | 13▲ | 3 | 1 | 15▲ |
| 43 | 8в | 5 | 13▲ | 3 | 1 | 2 | | 11▲ | | 1 | | | 1 | | | 1 | 20▲ | 3 | 2 |
| 44 | 8г | 4 | 13▲ | 2 | | 6 | | | 4 | | | | 1 | | 3 | | 2 | 4 | 9 |
| 45 | 8д | 2 | 14▲ | 3 | | 3 | | 5 | | 1 | | | 6 | | | 2 | 4 | 2 | 11▲ |
| 46 | 8е | 7 | 9 | 2 | | 8 | | 4 | 7 | 3 | | | 6 | | | 5 | 15▲ | 9 | 10▲ |
| 47 | 9а | 4 | 9 | 8 | | | 2 | | | 2 | | | | | | 5 | 11▲ | 6 | 12▲ |
| 48 | 9б | 2 | 1 | 2 | | 12▲ | 3 | | | | | | | | | 5 | 11▲ | 7 | 15▲ |
| 49 | 9в | 4 | 8 | | | 6 | 2 | | | 2 | | | | | | 6 | 1 | 9 | 13▲ |
| 50 | 9г | | 15▲ | | | | 1 | | | 3 | | | | | | 6 | 5 | 6 | 8 |

79-

, >=10,

▲.

5.2.7

((80).

!!!)

Классный контроль
1 полугодие 2014/2015 уч.год

| № | Класс | С одной 4 | С одной 3 | Неуспевающие | Не аттестованы | Не освоили тревов. стандарта | Освобождены | Низкий уровень контр. работ (норматив) | Низкий уровень контр. работ (ИРО) | Оценочн. показатели ниже 60% | Разрыв рез-тов контр. работ и оцен. показат. | Всего | Позиция в рейтинге из 6 | |
|--------|-------|-----------|-----------|--------------|----------------|------------------------------|-------------|--|-----------------------------------|------------------------------|--|-------|-------------------------|------|
| 1 | 10а | | 2 | 2 | | 10 | 5 | 1 | 1 | | | 16 | 2 | !!!! |
| 2 | 10б | 2 | 3 | 2 | | 12 | 4 | 1 | 1 | | 4 | 25 | 5 | !!!! |
| 3 | 10в | | 3 | 6 | 1 | 15 | 6 | 2 | | | 1 | 28 | 6 | !!!! |
| 4 | 11а | | 4 | | | 2 | 6 | | 2 | | 2 | 10 | 1 | !!!! |
| 5 | 11б | 1 | 1 | 3 | 1 | 9 | 4 | | | 1 | | 16 | 2 | !!!! |
| 6 | 11в | | 2 | | | 9 | 2 | 2 | 2 | | 2 | 17 | 4 | !!!! |
| ИТОГО: | | 3 | 15 | 13 | 2 | 57 | 27 | 6 | 6 | 1 | 9 | 112 | | |

Проблемные компоненты

Свыше 5

Свыше 10

80 -

«4»

(. 81).

«

»

11

«

»

(.)

| Оценочные показатели | | | | | | | | | | | | | | | | | | |
|---|-------------------------|---------|-----------------|-----------------|----------|-----------|-----------|-------------------|---------|------------|--|--|--------------|--------|-------------|-------|---------------------------------------|--------------|
| 1 полугодие 2014/2015 уч.год | | | | | | | | | | | | | | | | | | |
| Класс: 11а | | | | | | | | | | | | | | | | | | |
| Классный руководитель: Нарышкина Н.Л. | | | | | | | | | | | | | | | | | | |
| № | ФИО учащегося | Алгебра | Английский язык | Английский язык | Биология | География | Геометрия | Информатика и ИКТ | История | Литература | Обществознание (включая экономику и право) | Оценочные показатели деятельности учащихся | Русский язык | Физика | Физкультура | Химия | кол-во предметов, по кот. аттест. уч. | Средний балл |
| 1 | Анцупов Даниил | 4 | | 5 | 5 | 5 | 4 | 4 | 4 | 4 | 4 | 5 | 4 | 4 | осв. | 4 | 14 | 4,3 |
| 2 | Бейлин Андрей | 4 | | 4 | 4 | 5 | 4 | 4 | 4 | 4 | 4 | 4 | 4 | 3 | 5 | 3 | 14 | 4 |
| 3 | Бурмистрова Марина | 3 | 5 | | 3 | 5 | 3 | 4 | 4 | 4 | 4 | 5 | 4 | 4 | 4 | 4 | 14 | 4 |
| 4 | Гильманов Алексей | 4 | 4 | | 4 | 5 | 4 | 4 | 4 | 4 | 4 | 5 | 3 | 4 | 5 | 4 | 14 | 4,1 |
| 5 | Горшенина Екатерина | 5 | | 5 | 5 | 5 | 5 | 5 | 5 | 5 | 5 | 5 | 5 | 5 | осв. | 5 | 14 | 5 |
| 6 | Жебит Кристина | 3 | 4 | | 3 | 4 | 4 | 4 | 4 | 3 | 4 | 4 | 3 | 4 | осв. | 4 | 14 | 3,7 |
| 7 | Кириллов Кирилл | 3 | 5 | | 4 | 3 | 4 | 4 | 3 | 3 | 4 | 4 | 4 | 3 | 3 | 3 | 14 | 3,6 |
| 8 | Козмодемьянский Алексей | 4 | | 5 | 4 | 5 | 4 | 4 | 4 | 4 | 4 | 5 | 4 | 4 | осв. | 3 | 14 | 4,2 |
| 9 | Крюченко Александр | 4 | 5 | | 5 | 5 | 5 | 4 | 4 | 4 | 4 | 5 | 4 | 4 | 4 | 5 | 14 | 4,4 |
| 10 | Леонов Михаил | 4 | | 5 | 4 | 5 | 4 | 4 | 4 | 4 | 3 | 5 | 4 | 4 | 4 | 4 | 14 | 4,1 |
| 11 | Ляшенко Рамиль | 4 | 4 | | 4 | 4 | 4 | 4 | 4 | 4 | 4 | 5 | 4 | 4 | осв. | 4 | 14 | 4,1 |
| 12 | Медведков Виктор | 3 | 5 | | 4 | 4 | 4 | 3 | 4 | 3 | 4 | 5 | 3 | 4 | осв. | 4 | 14 | 3,8 |
| 13 | Осинкина Надежда | 4 | 5 | | 5 | 5 | 4 | 5 | 4 | 5 | 4 | 5 | 5 | 5 | 5 | 5 | 14 | 4,7 |
| 14 | Радченко Максим | 4 | | 4 | 5 | 5 | 4 | 4 | 4 | 5 | 4 | 5 | 4 | 5 | 4 | 4 | 14 | 4,4 |
| 15 | Рзаев Артем | 4 | | 4 | 4 | 5 | 4 | 4 | 4 | 4 | 4 | 5 | 4 | 4 | 3 | 4 | 14 | 4,1 |
| 16 | Сегал Максим | 3 | | 4 | 5 | 4 | 4 | 4 | 3 | 3 | 3 | 5 | 3 | 4 | 4 | 4 | 14 | 3,8 |
| 17 | Столяров Денис | 3 | 4 | | 3 | 4 | 3 | 4 | 4 | 3 | 3 | 5 | 4 | 3 | 4 | 3 | 14 | 3,6 |
| 18 | Сычѳв Григорий | 5 | | 4 | 5 | 5 | 5 | 5 | 4 | 4 | 4 | 5 | 4 | 5 | 5 | 4 | 14 | 4,6 |
| 19 | Фаронов Роман | 3 | 4 | | 4 | 4 | 3 | 4 | 4 | 4 | 4 | 5 | 3 | 3 | 5 | 3 | 14 | 3,8 |
| 20 | Хандорина Софья | 4 | | 4 | 4 | 5 | 4 | 4 | 4 | 4 | 4 | 5 | 4 | 4 | 5 | 4 | 14 | 4,2 |
| 21 | Храмцов Ринат | 4 | | 4 | 5 | 5 | 3 | 4 | 3 | 4 | 3 | 5 | 3 | 3 | 4 | 4 | 14 | 3,9 |
| <i>Кол-во атт. учащегося</i> | | 21 | 10 | 11 | 21 | 21 | 21 | 21 | 21 | 21 | 21 | 21 | 21 | 21 | 21 | 21 | | 4,1 |
| <i>Результативность оценочная</i> | | 75 | 90 | 87 | 85 | 92 | 79 | 82 | 78 | 78 | 77 | 97 | 76 | 79 | 85 | 78 | | |
| <i>Результативность к/р</i> | | 77 | 80 | 84 | 91 | 86 | 78 | 80 | 82 | 62 | 0 | 0 | 63 | 75 | 87 | 76 | | |
| <i>Разрыв к/р и оценочного показателя</i> | | -1 | 10 | 3 | -7 | 6 | 1 | 2 | -4 | 16 | | | 12 | 5 | -3 | 2 | | |
| <i>Разрыв ИРО и оценочного показателя</i> | | 0 | 15 | 12 | 10 | 17 | 4 | 7 | 3 | 3 | 2 | 22 | 1 | 4 | 10 | 3 | | |
| <i>Уровень результативности</i> | | • | • | • | • | • | • | • | • | • | • | • | • | • | • | • | | |
| | | Выс | Выс | Выс | Выс | Выс | Выс | Выс | Выс | Выс | Выс | Выс | Выс | Выс | Выс | Выс | | |

81 -

«9»

«

» 11

«

»

(. 82).

**Результаты контрольных работ
1 полугодие 2014/2015 уч.год**

Класс: 11в

Классный руководитель: Меркулова С.М.

Сокращения: КР-Контрольная работа, Дик.-Диктант, Т-Тестирование, СР-Срезовая работа.

| Предмет | Алгебра | | | | | | Английский язык | | | | | | Биология | | | | | | | | | |
|-------------------------|--|----|--------|----|---------------|---|-----------------|-----|--------|----|--------|---|----------|----|--------|----|--------|---|--------|---|--------|--|
| | 01 окт | | 15 окт | | 20 окт 08 дек | | 05 сен | | 01 окт | | 10 ноя | | 08 дек | | 16 сен | | 23 сен | | 16 окт | | 11 дек | |
| | Уровень(региональный, административный, текущий) | | | | | | | | | | | | | | | | | | | | | |
| | вид работы | | Т | | Т | | СР | | СР | | СР | | СР | | СР | | Т | | Т | | СР | |
| Кол-во учащихся вып. кр | 14 | 15 | 15 | 16 | | | 15 | 14 | 15 | 14 | | | 15 | 13 | 15 | 15 | | | | | | |
| Кол-во к/р, вып.уч | | | | | | | | | | | | | | | | | | | | | | |
| Ср. балл | | | | | | | | | | | | | | | | | | | | | | |
| № | ФИ учащегося | | | | | | | | | | | | | | | | | | | | | |
| 1 | Белоножко Екатерина | 5 | 5 | 4 | 5 | 4 | 4,8 | 4 | 4 | 5 | 5 | 4 | 4,5 | 4 | 5 | 5 | 5 | 4 | 4,8 | | | |
| 2 | Богатикова Елизавета | 4 | 4 | 4 | 4 | 4 | 4 | 3,5 | 3 | 3 | 4 | 4 | 4 | 4 | 4 | 5 | 5 | 4 | 4,5 | | | |
| 3 | Володарский Владимир | 3 | 3 | 3 | 3 | 4 | 3 | 3,2 | 3 | 3 | 3 | 4 | 4 | 3 | 4 | 3 | 4 | 4 | 3,5 | | | |
| 4 | Галина Александра | | | | 4 | 1 | 4 | 3 | 3 | | | 3 | 2 | 3 | | | | 4 | 1 | 4 | | |
| 5 | Гуленко Игорь | 5 | 5 | 4 | 3 | 4 | 4,2 | 3 | 3 | 5 | 5 | 4 | 4 | 5 | 4 | 4 | 4 | 4 | 4,2 | | | |
| 6 | Долгушева Алсу | 3 | 3 | 2 | 2 | 4 | 2,5 | 3 | 3 | 5 | 4 | 4 | 3,8 | 3 | | 3 | 4 | 3 | 3,3 | | | |
| 7 | Карпенко Анастасия | 4 | 2 | 3 | 3 | 4 | 3 | 3 | 3 | 4 | 2 | 4 | 3 | 4 | 5 | 2 | 4 | 4 | 3,8 | | | |
| 8 | Касимова Юлия | 4 | 4 | 4 | 3 | 4 | 3,8 | 3 | 3 | 5 | | 3 | 3,7 | 3 | 3 | 3 | 4 | 4 | 3,2 | | | |
| 9 | Миртчан Анна | 5 | 5 | 4 | 4 | 4 | 4,5 | | 3 | 5 | 5 | 3 | 4,3 | 5 | 4 | 5 | 5 | 4 | 4,8 | | | |
| 10 | Пестерева Кристина | 5 | 4 | 4 | 4 | 4 | 4,2 | 3 | 3 | 5 | | 3 | 3,7 | 4 | 5 | 4 | | 3 | 4,3 | | | |
| 11 | Платонов Руслан | 3 | 3 | 2 | 2 | 4 | 2,5 | 3 | 3 | 4 | 4 | 4 | 3,5 | 4 | 2 | 3 | 4 | 4 | 3,2 | | | |
| 12 | Солодовин Владислав | 3 | 3 | 2 | 2 | 4 | 2,5 | 3 | 3 | 4 | 4 | 4 | 3,5 | 2 | 4 | 5 | 5 | 4 | 4 | | | |
| 13 | Феоктистова Алена | 4 | 4 | 4 | 4 | 4 | 4 | 4 | 4 | 5 | 5 | 4 | 4,5 | 4 | | 4 | 5 | 3 | 4,3 | | | |
| 14 | Фролов Владислав | 2 | 3 | 2 | 2 | 4 | 2,2 | 3 | 3 | 5 | 3 | 4 | 3,5 | 4 | 3 | 4 | 3 | 4 | 3,5 | | | |
| 15 | Хмелев Александр | 4 | 4 | 4 | 3 | 4 | 3,8 | 3 | 3 | 4 | 4 | 4 | 3,5 | 3 | 3 | 3 | 4 | 4 | 3,2 | | | |
| 16 | Хоробрых Екатерина | | 5 | 4 | 4 | 3 | 4,3 | 3 | | 5 | 4 | 3 | 4 | 4 | 4 | 4 | 5 | 4 | 4,2 | | | |

82 -

« »

11

»

2,

«

«

»

(

83).

**Анализ результатов контрольных работ
(результаты выполнения контрольных работ в сравнении с прогнозируемыми
результатами - ИРО)
1 полугодие 2014/2015 уч.год**

| № | Предмет | 11в |
|----|--|------|
| | ИРО | 71 |
| 1 | Алгебра | 71● |
| 2 | Английский язык | 74● |
| 3 | Биология | 79● |
| 4 | География | 84● |
| 5 | Геометрия | 77● |
| 6 | Информатика и ИКТ | 76● |
| 7 | История | 53▲ |
| 8 | Литература | 72● |
| 9 | Обществознание (включая экономику и право) | 58▲ |
| 10 | Основы безопасности жизнедеятельности | 100● |
| 11 | Русский язык | 72● |
| 12 | Физика | 71● |
| 13 | Физкультура | 82● |
| 14 | Химия | 67● |

Условные обозначения: ● - оптимальный, ■ - достаточный, ▲ - критический.

83 -

11

«2»

«

»

2-

(.

84):

**Разрыв между результатами контрольных работ и оценочными показателями
1 полугодие 2014/2015 уч.год**

Класс: 11в

| № | Предмет | Результаты КР | Оценочный показатель | Разрыв |
|----|--|---------------|----------------------|--------|
| 1 | Биология | 79 | 84 | 5 |
| 2 | Химия | 67 | 75 | 8 |
| 3 | Русский язык | 72 | 75 | 3 |
| 4 | Литература | 72 | 81 | 9 |
| 5 | Английский язык | 74 | 81 | 7 |
| 6 | Алгебра | 71 | 76 | 5 |
| 7 | Геометрия | 77 | 79 | 2 |
| 8 | История | 53 | 79 | 26▲ |
| 9 | Обществознание (включая экономику и право) | 58 | 80 | 22▲ |
| 10 | Физкультура | 82 | 81 | 1 |
| 11 | Основы безопасности жизнедеятельности | 100 | 96 | 4 |
| 12 | Физика | 71 | 78 | 7 |
| 13 | Информатика и ИКТ | 76 | 84 | 8 |
| 14 | География | 84 | 90 | 6 |

84 -

5.2.8

85).

Классный контроль - динамика проблемных компонентов

1 Четверть 1-9 классы 2016/2017 уч.год

| № | Класс | 1 Четверть 1-9 классы | |
|--------|-------|-------------------------------|-------------------------|
| | | Кол-во проблемных компонентов | Позиция в рейтинге из 7 |
| 1 | 1 | | 1 |
| 2 | 2 | | - |
| 3 | 3 | | - |
| 4 | 4 | 2 | 2 |
| 5 | 5 | 6 | 5 |
| 6 | 6 | 3 | 3 |
| 7 | 7 | 13 | 6 |
| 8 | 8 | 4 | 4 |
| 9 | 9 | 18 | 7 |
| ИТОГО: | | 46 | |

Динамика

Положительная Отрицательная Стабильность

85 -

5.2.9

(. 86).

Персональный контроль результатов деятельности учителей

1 Четверть 1-9 классы 2016/2017 уч.год

| № | ФИО учителя | С одной 4 | С одной 3 | Неуспевающие | Не аттестованы | Не освоили требов. стандарта | Низкий уровень контр. работ(норматив) | Низкий уровень контр. работ (ИРО) | Оценочн. показатели ниже 60% | Разрыв рез-тов контр. работ и оцен. показат. | Всего | Позиция в рейтинге из 42 | |
|----|------------------|-----------|-----------|--------------|----------------|------------------------------|---------------------------------------|-----------------------------------|------------------------------|--|-------|--------------------------|-----|
| 1 | Артемьева Е.В. | | | | | | | | | | | 1 | |
| 2 | Берендеева С.А. | | | | | | | | | | | - | |
| 3 | Бойкова А.Г. | | | | | | | | | | | 1 | |
| 4 | Визнович Л.Н. | | | | | | | | | | | - | |
| 5 | Волкова М.И. | | | | | 2 | | | | | 2 | 5 | |
| 6 | Гречишкина Е.И. | | | | | 3 | | | | | 3 | 7 | |
| 7 | Денисова О.В. | | | | | | | | | | | - | |
| 8 | Ермолов А.А. | | | | | | | | | | | - | |
| 9 | Ершова О.В. | | | | | 12 | | | | | 12 | 10 | !!! |
| 10 | Замыслова И.И. | | | | | 38 | 2 | 2 | | | 42 | 11 | !!! |
| 11 | Квасникова М.Н. | | | | | | | | | | | 1 | |
| 12 | Климов В.Н. | | | | | | | | | | | - | |
| 13 | Крючкова О.Н. | | | | | | | | | | | - | |
| 14 | Мустаева Д.В. | | | | | 3 | | | | | 3 | 7 | |
| 15 | Орлова И.В. | | | | | | | | | | | - | |
| 16 | Пилюченко Н.К. | | | | | 6 | 1 | | | | 7 | 9 | !!! |
| 17 | Прощалькина Е.В. | | | | | | | | | | | 1 | |
| 18 | Шестов А.В. | | | | | 2 | | | | | 2 | 5 | |

Поставить на персональный контроль учителей, сдерживающих повышение качества образования в ОО: Ершова О.В., Замыслова И.И., Пилюченко Н.К.

86 -

5.2.9.

5.2.10

(. 87).

Итоги результатов деятельности учителей по предметам

1 Четверть 1-9 классы 2016/2017 уч.год

| № | ФИО учителя | Предмет | Класс | Результативность КР | Уровень с ИРО | С одной 4 | С одной 3 | Не успевающие | Не аттестованы | Не освоили требов. стандарта | Низкий уровень работ(норматив) контр. | Низкий уровень контр. работ (ИРО) | Оценочн. показатели ниже 60% | Разрыве рез-тов контр. работ и оцен. показат. | Всего | | | | |
|------------|------------------|---------------------------|-------|---------------------|---------------|-----------|-----------|---------------|----------------|------------------------------|---------------------------------------|-----------------------------------|------------------------------|---|-------|----|-----|-----|-----|
| 1 | Артемьева Е.В. | Литература | 6 | 94 | 10 | | | | | | | | | | | | | | |
| | | Русский язык | 6 | 77 | 1 | | | | | | | | | | | | | | |
| 2 | Бойкова А.Г. | Математика | 5 | 76 | 0 | | | | | | | | | | | | | | |
| | | Математика | 4 | 80 | 3 | | | | | 1 | | | | | | 1 | | | |
| 3 | Волкова М.И. | Русский язык | 4 | 75 | 2 | | | | | 1 | | | | | | 1 | | | |
| | | Английский язык | 6 | 69 | 6 | | | | | | 3 | | | | | | 3 | | |
| 5 | Ершова О.В. | Алгебра | 8 | 63 | 4 | | | | | | 3 | | | | | | 3 | | |
| | | | 9 | 65 | 5 | | | | | | 7 | | | | | | 7 | !!! | |
| | | Геометрия | 8 | 71 | 4 | | | | | | | | | | | | | | |
| | | | 9 | 72 | 2 | | | | | | 1 | | | | | | | 1 | |
| | | Математика | 6 | 69 | 6 | | | | | | | | | | | | | | |
| | | | 7 | 65 | 2 | | | | | | | | | | | | | | |
| 8 | 73 | | 6 | | | | | | | | | | | | | | | | |
| Физика | 8 | 73 | 6 | | | | | | | | | | | | | | | | |
| | 9 | 67 | 3 | | | | | | | 1 | | | | | | 1 | | | |
| 6 | Замыслова И.И. | Биология | 5 | 72 | 4 | | | | | 4 | | | | | | | 4 | | |
| | | | 7 | 58 | 5 | | | | | 9 | 1 | | | | | | 10 | !!! | |
| | | | 9 | 59 | 11 | | | | | | 8 | 1 | 1 | | | | | 10 | !!! |
| | | География | 5 | 81 | 5 | | | | | | 3 | | | | | | | 3 | |
| | | | 8 | 70 | 3 | | | | | | 2 | | | | | | | 2 | |
| 9 | 60 | 10 | | | | | | | 12 | | 1 | | | | | 13 | !!! | | |
| 7 | Квасникова М.Н. | Физкультура | 1 | | 0 | | | | | | | | | | | | | | |
| 8 | Мустаева Д.В. | Алгебра | 7 | 65 | 2 | | | | | 3 | | | | | | | 3 | | |
| | | Информатика и ИКТ | 8 | 84 | 17 | | | | | | | | | | | | | | |
| 9 | Пилоченко Н.К. | Русский язык | 7 | 59 | 4 | | | | | 4 | 1 | | | | | | 5 | !!! | |
| | | | 8 | 62 | 5 | | | | | | | | | | | | | | |
| | | | 9 | 76 | 6 | | | | | | 2 | | | | | | | 2 | |
| 10 | Процалькина Е.В. | Изобразительное искусство | 1 | | 0 | | | | | | | | | | | | | | |
| | | Литературное чтение | 1 | | 0 | | | | | | | | | | | | | | |
| | | Математика | 1 | | 0 | | | | | | | | | | | | | | |
| | | Музыка | 1 | | 0 | | | | | | | | | | | | | | |
| | | Окружающий мир | 1 | | 0 | | | | | | | | | | | | | | |
| | | Русский язык | 1 | | 0 | | | | | | | | | | | | | | |
| Технология | 1 | | 0 | | | | | | | | | | | | | | | | |
| 11 | Шестов А.В. | Английский язык | 5 | 78 | 2 | | | | | 2 | | | | | | | 2 | | |

87 -

5.2.11

-

(. 88).

Персональный контроль - динамика проблемных компонентов

1 Четверть 1-9 классы 2016/2017 уч.год

| № | Преподаватель | 1 Четверть 1-9 классы | |
|-------|------------------|-------------------------------|--------------------------|
| | | Кол-во проблемных компонентов | Позиция в рейтинге из 42 |
| 1 | Артемьева Е.В. | | 1 |
| 2 | Берендеева С.А. | | - |
| 3 | Бойкова А.Г. | | 1 |
| 4 | Визнович Л.Н. | | - |
| 5 | Волкова М.И. | 2 | 5 |
| 6 | Гречишкина Е.И. | 3 | 7 |
| 7 | Денисова О.В. | | - |
| 8 | Ермолов А.А. | | - |
| 9 | Ершова О.В. | 12 | 10 |
| 10 | Замыслова И.И. | 42 | 11 |
| 11 | Квасникова М.Н. | | 1 |
| 12 | Климов В.Н. | | - |
| 13 | Крючкова О.Н. | | - |
| 14 | Мустаева Д.В. | 3 | 7 |
| 15 | Орлова И.В. | | - |
| 16 | Пилюченко Н.К. | 7 | 9 |
| 17 | Прощалькина Е.В. | | 1 |
| 18 | Шестов А.В. | 2 | 5 |
| ИТОГО | | 71 | |

Динамика

Положительная Отрицательная Стабильность

88 -

5.2.12

Word (. 89).

Анализ результатов освоения образовательной программы в МОУ ЦО № 10

2 Четверть 1-9 классы 2016/2017 уч.год

89 -

5.2.13

" " " " 5.2.1.
, ,
" " ,
,
, (. 90).

1. Общие итоги**2015/2016 уч.год**

Всего в школе - 690 учащихся, аттестовывались - 594 учащихся. Из них не аттестованы - 0 учащихся.

| № | Класс | Кол-во учащихся | Успевают на 5 | Успевают на 4 и 5 | Успевают с одной 4 | Успевают с одной 3 | Не успевают по 1 предмету | Не успевают по 2 и более предметам | Не аттест. |
|---------|-------|-----------------|---------------|-------------------|--------------------|--------------------|---------------------------|------------------------------------|------------|
| 1 | 1 | 96 | | | | | | | |
| 2 | 2 | 60 | 4 | 11 | | | | 1 | |
| 3 | 3 | 75 | 1 | 17 | | | | | |
| 4 | 4 | 72 | 5 | 9 | | | | | |
| 5 | 5 | 81 | 4 | 10 | | | | | |
| 6 | 6 | 75 | | 7 | | | | | |
| 7 | 7 | 51 | | 7 | | | | | |
| 8 | 8 | 69 | 3 | 6 | | | | | |
| 9 | 9 | 66 | 2 | 5 | | | | | |
| 10 | 10 | 24 | 1 | 5 | | | | | |
| 11 | 11 | 21 | 3 | 2 | | | | | |
| Итого: | | 690 | | | | | | | |
| Аттест. | | 594 | 23 | 79 | 0 | 0 | 0 | 1 | 0 |
| | | | 3,87% | 13,3% | 0% | 0% | 0% | 0,17% | 0% |
| | | | 17,17% | | | | 0,17% | | |

Успеваемость составила: 99,8%

Количество обучающихся на "4" и "5": 17,2%. Прогноз - 17,2% (количество учащихся с одной "тройкой" составляет 0,0%)

Количество отличников: 3,9%. Прогноз - 3,9%

90 -

5.2.14

(. 91).

8. Прогноз повышения качества образования. Управленческие действия по реализации прогноза

(1 Четверть 1-9 классы 2016/2017 уч.год)

4.1. Успеваемость по школе составила 100%.

Необходимо провести индивидуальную работу с учащимися, имеющими одну двойку:
нет уч-ся

4.2. Количество учащихся успевающих на "5" - 0%. Прогноз - 0%.

Резерв - в индивидуальной работе с учащимися, имеющими одну "четверку" по какому-либо предмету:
нет уч-ся

4.3. Количество учащихся, успевающих на "4" и "5" - 0%. Прогноз - 0%.

Резерв - в индивидуальной работе с учащимися, имеющими одну "тройку" по какому-либо предмету:
нет уч-ся

4.4. Прогноз повышения качества предметных результатов обучения.

Повысить показатели по предметам, в которых наблюдается низкий уровень освоения ОП:

Биология : 7, 9,

Русский язык : 7

4.5. Прогноз повышения качества предметных результатов обучения в сравнении с ИРО.

Повысить показатели по предметам, в которых наблюдается низкий уровень в сравнении с ИРО:

Биология : 9,

География : 9

4.6. Прогноз повышения качества оценочных показателей.

Повысить оценочные показатели по предметам, в которых наблюдается низкий уровень освоения ОП:

нет предметов

4.7. Необходимо ликвидировать разрыв между результатами контрольных работ и оценочными показателями по предметам:

нет предметов

4.8. Провести индивидуальную работу с учащимися, не освоившими требования стандарта (по результатам контрольных работ):

4) 2 уч-ся: Тюренкова Мария (*Русский язык*), Шишков Станислав (*Математика*),

5) 6 уч-ся: Владимиров Евгений (*Биология*), Гензе Вадим (*Биология*), Данилова Татьяна (*География*), Ерин Евгений (*Биология*), Козлов Роман (*Биология*), Корнев Дмитрий (*География*),

6) 3 уч-ся: Руднев Даниил (*Английский язык*), Фербер Евгений (*Английский язык*), Фроленков Виталий (*Английский язык*),

7) 11 уч-ся: Козырев Илья (*Биология*), Корнев Евгений (*Русский язык*), Красуля Дмитрий (*Алгебра*), Маринина Полина (*Биология*), Паршикова Любовь (*Биология*), Рысин Дмитрий (*Биология*), Скрипник Мария (*Биология*), Фриц Роман (*Биология*), Чумаков Дмитрий (*Биология*), Шакин Алексей (*Биология*), Щадилов Даниил (*Биология*),

Результаты контрольных работ
1 Четверть 1-9 классы 2016/2017 уч.год

Класс: 9
Классный руководитель: Замыслова И.И.

| № | ФИ учащегося | Алгебра | | | | | Биология | | | География | | | Геометрия | | | Русский язык | | | | Физика | | | Ср. балл уч. | | | | | | | | | |
|-------------------------------|--------------|---------|------|--------|-----|--------|----------|--------------------|-----|-----------|--------|--------------------|-----------|----------|--------|--------------------|------|----------|--------|--------|------|--------------------|--------------|----------|--------|--------|--------|--------------------|-----|----------|-----|-----|
| | | 07 сен | | 28 сен | | 29 сен | 06 окт | Кол-во к/р, вып.уч | | Ср. балл | 15 окт | Кол-во к/р, вып.уч | | Ср. балл | 24 сен | Кол-во к/р, вып.уч | | Ср. балл | 23 сен | | тек. | Кол-во к/р, вып.уч | | Ср. балл | 19 сен | 26 сен | 11 окт | Кол-во к/р, вып.уч | | Ср. балл | | |
| | | КР | Дик. | КР | КР | КР | КР | КР | КР | КР | КР | КР | КР | КР | Дик. | Дик. | Дик. | Дик. | Дик. | Дик. | Дик. | Дик. | | Дик. | Дик. | КР | КР | Т | КР | КР | | |
| 1 | Готов Никита | 2 | 4 | 4 | 4 | 17 | 1 | 2 | 2 | 1 | 2 | 2 | 1 | 2 | 3 | 1 | 3 | 3,6 | 3,6 | 3,8 | 3,8 | 4 | 1 | 4 | 3,8 | 3,1 | 3,5 | 3,5 | 1 | 3 | 3,4 | 3 |
| Средний балл по классу за к/р | | 2,9 | 4,5 | 3,3 | 3,3 | 2,9 | 2,9 | 2,9 | 2,9 | 3 | 3 | 3,6 | 3,6 | 3,6 | 3,6 | 3,6 | 3,6 | 3,6 | 3,6 | 3,6 | 3,6 | 3,6 | 3,6 | 3,6 | 3,6 | 3,6 | 3,6 | 3,6 | 3,6 | 3,6 | 3,6 | 3,6 |

Результаты освоения образовательной программы:
неосвоенные элементы содержания

Алгебра.
За подробной информацией по неосвоенным темам обратитесь к классному руководителю

Биология.
За подробной информацией по неосвоенным темам обратитесь к классному руководителю

География.
За подробной информацией по неосвоенным темам обратитесь к классному руководителю

Геометрия.
За подробной информацией по неосвоенным темам обратитесь к классному руководителю

Русский язык.
Правильное написание корней
Знаки препинания при обособленных обстоятельствах
Знаки препинания в простом осложненном предложении

Физика
За подробной информацией по неосвоенным темам обратитесь к классному руководителю

92 -

5.3.2

2,0,

1 - (. 93).

1 ,

Диагностическая карта
1 полугодие 2014/2015 уч.год

Класс: 116
Классный руководитель: Сергунина Е.У.

| № | ФИ учащегося | Алгебра | Английский | География | Геометрия | Информатика | История | Литература | Обществознан | Русский | Физика | Химия | Не освоили стандарт |
|---|------------------|-----------------------|-----------------------|-----------------------|-----------------------|-----------------------|-----------------------|-----------------------|-----------------------|-----------------------|-----------------------|-----------------------|---------------------|
| | | 1 полугодие инд. балл | 1 полугодие инд. балл | 1 полугодие инд. балл | 1 полугодие инд. балл | 1 полугодие инд. балл | 1 полугодие инд. балл | 1 полугодие инд. балл | 1 полугодие инд. балл | 1 полугодие инд. балл | 1 полугодие инд. балл | 1 полугодие инд. балл | |
| 1 | Белоконы Наталья | 2,5 | 4 | 4,5 | 2,5 | 4,5 | 3 | 4 | 4 | 3 | 3,5 | 4 | |

93 -

1

2

(. 94).

Диагностическая карта
2 полугодие 2014/2015 уч.год

Класс: 116
Классный руководитель: Сергунина Е.У.

| № | ФИ учащегося | Алгебра | | Английский язык | | География | Геометрия | | Информатика и ИКТ | | История | Литература | Обществознан | Русский | Физика | Химия | | Не освоили стандарт |
|---|------------------|-----------------------|-----------------------|-----------------------|-----------------------|-----------------------|-----------------------|-----------------------|-----------------------|-----------------------|-----------------------|-----------------------|-----------------------|-----------------------|-----------------------|-----------------------|---|---------------------|
| | | 1 полугодие инд. балл | 2 полугодие инд. балл | 1 полугодие инд. балл | 2 полугодие инд. балл | 1 полугодие инд. балл | 1 полугодие инд. балл | 2 полугодие инд. балл | 1 полугодие инд. балл | 2 полугодие инд. балл | 1 полугодие инд. балл | 1 полугодие инд. балл | 1 полугодие инд. балл | 1 полугодие инд. балл | 1 полугодие инд. балл | 2 полугодие инд. балл | | |
| 1 | Белоконы Наталья | 2,5 | 2 | 4 | 4 | 4,5 | 2,5 | 3 | 4,5 | 3 | 3 | 4 | 4 | 3 | 3,5 | 4 | 2 | 1 |

94 -

5.3.3

(). (. 95).

Оценочные показатели
1 полугодие 2014/2015 уч.год

Класс:11б
Классный руководитель: Сергунина Е.У.

| № | ФИО учащегося | Алгебра | Английский язык | Английский язык | Биология | География | Геометрия | Информатика и ИКТ | Информатика и ИКТ | История | Литература | Обществознание | Основы безопасности жизнедеятельности | Русский язык | Физика | Физкультура | Химия | Экономика | кол-во предметов, по кот. аттест. уч. | Средний балл | отп | с оцной "4" | хор | с оцной "3" | с оцной "2" | с несколькими "2" | Сумма | |
|------------------------|------------------|---------|-----------------|-----------------|----------|-----------|-----------|-------------------|-------------------|---------|------------|----------------|---------------------------------------|--------------|--------|-------------|-------|-----------|---------------------------------------|--------------|-----|-------------|-----|-------------|-------------|-------------------|-------|--------------|
| | | | | | | | | | | | | | | | | | | | | | | | | | | | | Средний балл |
| 1 | Белоконь Наталья | 3 | | 4 | 4 | 5 | 3 | | 4,5 | 4 | 4 | 4 | 4 | 3 | 4 | 4 | 4 | 4 | 4 | 15 | 4 | | | | | | | 60 |
| Средний балл по классу | | 3,4 | 4,2 | 4,1 | 4 | 4,6 | 3,4 | 3,9 | 4,5 | 4 | 3,7 | 3,8 | 4,6 | 3,6 | 3,7 | 4 | 3,8 | 3,8 | | | | | | | | | | |

95 -

5.3.4

9- 11- (. 96).

Прогноз результатов ЕГЭ в 2014/2015 уч. г. для 11б класса

Математика/Алгебра

| № | ФИ учащегося | 2013/2014уч.год | | 2014/2015уч.год | | Итоговый средний | | вероятный | прибл. | факт. | | | | |
|---------------------|------------------|-----------------|-------------|-----------------|-------------|------------------|---------|-----------|--------|-------|-----|-------|----|---|
| | | 1 полугодие | 2 полугодие | 1 полугодие | 2 полугодие | ср.балл | Прогноз | | | | | | | |
| 1 | Белоконь Наталья | 2,4 | 2,0 | | | 2,6 | 2,0 | 2,5 | 2,0 | 2,5 | 2 | 13-25 | 22 | 0 |
| Ср. балл по классу: | | 3,2 | 3,1 | 3,0 | 3,0 | 3,2 | 2,9 | 3,2 | 3,0 | 3,2 | 3,0 | | | |

96 -

2

(.).

5.4

/

2

(. 97).

Прогноз результатов ЕГЭ в 2014/2015 уч. г. для 11а класса

Математика/Алгебра

| № | ФИ учащегося | 2013/2014уч.год | | | | 2014/2015уч.год | | | | Итоговый средний | | вероятный | прибл. | факт. |
|----|-------------------------|-----------------|---------|---------|---------|-----------------|---------|---------|---------|------------------|---------|-----------|--------|-------|
| | | ср.балл | Прогноз | ср.балл | Прогноз | ср.балл | Прогноз | ср.балл | Прогноз | ср.балл | Прогноз | | | |
| 1 | Анцупов Даниил | 4,0 | 4,0 | 4,1 | 4,0 | 4,0 | 4,0 | 4,0 | 4,0 | 4,0 | 4 | 38-47 | 43 | 0 |
| 2 | Бейлин Андрей | 3,4 | 3,0 | 3,6 | 3,0 | 3,8 | 4,0 | 3,5 | 3,0 | 3,6 | 3 | 26-37 | 35 | 0 |
| 3 | Бурмистрова Марина | 3,0 | 3,0 | | | 3,4 | 3,0 | 3,0 | 3,0 | 3,1 | 3 | 26-37 | 32 | 0 |
| 4 | Гильманов Алексей | 3,0 | 3,0 | 3,4 | 3,0 | 3,6 | 3,0 | 4,0 | 4,0 | 3,5 | 3 | 26-37 | 34 | 0 |
| 5 | Горшенина Екатерина | | | | | 4,9 | 5,0 | 5,0 | 5,0 | 5,0 | 5 | 48-100 | 73 | 0 |
| 6 | Жебит Кристина | 3,4 | 3,0 | 2,8 | 3,0 | 3,2 | 3,0 | 3,5 | 3,0 | 3,2 | 3 | 26-37 | 33 | 0 |
| 7 | Кириллов Кирилл | 2,0 | 2,0 | | | 3,4 | 3,0 | 4,0 | 4,0 | 3,1 | 3 | 26-37 | 32 | 0 |
| 8 | Козмодемьянский Алексей | 4,0 | 4,0 | 3,7 | 3,0 | 3,8 | 4,0 | 4,0 | 4,0 | 3,9 | 4 | 38-47 | 42 | 0 |
| 9 | Крюченко Александр | 5,0 | 5,0 | | | 4,6 | 4,0 | 4,0 | 4,0 | 4,5 | 4 | 38-47 | 45 | 0 |
| 10 | Леонов Михаил | 3,8 | 4,0 | 3,4 | 3,0 | 3,6 | 3,0 | 3,0 | 3,0 | 3,4 | 3 | 26-37 | 34 | 0 |
| 11 | Ляшенко Рамиль | 3,0 | 3,0 | | | 4,1 | 4,0 | 3,0 | 3,0 | 3,4 | 3 | 26-37 | 34 | 0 |
| 12 | Медведков Виктор | 4,0 | 4,0 | | | 2,8 | 3,0 | 3,5 | 3,0 | 3,4 | 3 | 26-37 | 34 | 0 |
| 13 | Осинкина Надежда | 4,0 | 4,0 | | | 4,6 | 4,0 | 5,0 | 5,0 | 4,5 | 4 | 38-47 | 45 | 0 |
| 14 | Радченко Максим | 3,8 | 4,0 | 4,1 | 4,0 | 3,8 | 4,0 | 2,5 | 2,0 | 3,6 | 3 | 26-37 | 35 | 0 |
| 15 | Рзаев Артем | 3,2 | 3,0 | 3,0 | 3,0 | 4,3 | 4,0 | 3,0 | 3,0 | 3,4 | 3 | 26-37 | 34 | 0 |
| 16 | Сегал Максим | 3,4 | 3,0 | 3,2 | 3,0 | 3,8 | 4,0 | 3,0 | 3,0 | 3,4 | 3 | 26-37 | 33 | 0 |
| 17 | Столяров Денис | 2,0 | 2,0 | | | 3,2 | 3,0 | 2,5 | 2,0 | 2,6 | 2 | 13-25 | 22 | 0 |
| 18 | Сычѳв Григорий | 4,2 | 4,0 | 3,6 | 3,0 | 4,4 | 4,0 | 5,0 | 5,0 | 4,3 | 4 | 38-47 | 44 | 0 |
| 19 | Фаронов Роман | 3,0 | 3,0 | | | 3,2 | 3,0 | 2,0 | 2,0 | 2,7 | 3 | 26-37 | 30 | 0 |
| 20 | Хандорина Софья | 4,2 | 4,0 | 4,5 | 4,0 | 4,1 | 4,0 | 3,0 | 3,0 | 4,0 | 4 | 38-47 | 42 | 0 |
| 21 | Храмцов Ринат | 3,3 | 3,0 | 3,2 | 3,0 | 4,1 | 4,0 | 2,5 | 2,0 | 3,3 | 3 | 26-37 | 33 | 0 |
| | | 3,5 | 3,4 | 3,5 | 3,2 | 3,8 | 3,7 | 3,5 | 3,3 | 3,6 | | | | |

Итого по баллам

| | | | | | | | |
|---|---|---|----|---|----|--------|----|
| 5 | 1 | 0 | 1 | 3 | 1 | 48-100 | 0 |
| 4 | 8 | 3 | 12 | 5 | 6 | 38-47 | 0 |
| 3 | 9 | 9 | 8 | 9 | 13 | 26-37 | 0 |
| 2 | 2 | 0 | 0 | 4 | 1 | 13-25 | 21 |

97 -

/



« »

«2»,

Анализ контрольной работы

Уровень: Региональный

Школа: 80

Предмет: Биология

Параллель: 5

Дата: 15 сен 2016

| Класс | 5 | Итого | % | |
|---------------------------------------|-----|-------|-------|-------|
| Протоколы | 1 | | | |
| Всего учащихся, выполнявших работу | 22 | 22 | - | |
| Количество учащихся, получ. "4" и "5" | 12 | 12 | 54,55 | |
| Оценки за работу: | "5" | 12 | 12 | 54,55 |
| | "4" | 0 | 0 | 0 |
| | "3" | 9 | 9 | 40,91 |
| | "2" | 1 | 1 | 4,55 |

Анализ контрольной работы

| № | Задание | Уровень | Коды КЭС | Проверяемые элементы содержания | 5 | Всего |
|---|---------|---------|----------|---|----|-------|
| 1 | 1 | Б | 1 1.1 | Биология как наука. Методы биологии Роль биологии в формировании современной естественнонаучной картины мира, в практической деятельности людей. Методы изучения живых объектов. Биологический эксперимент. Наблюдение, описание, измерение биологических объектов | 75 | 75 |

Итоги:

| | 5 | Всего | СО | 95 | ИРО | 72 |
|---|--------------------|------------|-----|----|-----|----|
| Успеваемость | 95 | 95% | РЕЗ | 75 | ИКО | 50 |
| Результативность | выс окая | высокая | ОЦ | 81 | ИСО | 80 |
| Оценки выставлены | объ екти вно | объективно | КО | 55 | ИНО | 28 |
| Показатель качества обученности (КО) | 55 | 55% | УР | 3 | | |
| Показатель неуспешности | 25% | 25% | НО | 25 | | |
| Задания базового уровня выполнены на | 75% | 75% | | | | |
| Задания повышенного уровня выполнены на | -- | -- | | | | |
| Не освоили стандарт образования | 1 уч-ся | 1 уч-ся | | | | |

Итоги:

| | | | | | | |
|---|-------------|-------------|-----|----|-----|----|
| | 5 | Всего | СО | 95 | ИРО | 72 |
| Успеваемость | 95 | 95% | РЕЗ | 75 | ИКО | 50 |
| Результативность | высокая | высокая | ОЦ | 81 | ИСО | 80 |
| Оценки выставлены | объективно | объективно | КО | 55 | ИНО | 28 |
| Показатель качества обученности (КО) | 55 | 55% | УР | 3 | | |
| Показатель неуспешности | 25% | 25% | НО | 25 | | |
| Задания базового уровня выполнены на | 75% | 75% | | | | |
| Задания повышенного уровня выполнены на | -- | -- | | | | |
| Не освоили стандарт образования | 1 уч-ся | 1 уч-ся | | | | |
| Ожидаемые результаты | реализованы | реализованы | | | | |
| Оценки за период не подтверждены у | 2 уч-ся | 2 уч-ся | | | | |

Рекомендации:

Провести индивидуальную работу с учащимися:

5

Егупова Мария

Повторить:

5:

Нет тем

Состояние на 12.12.2018 13:29:48

© Сетевой город. Образование 03.10.44098

© МСОКО 1.0.688.1912

98 -

- . 5.1.1.1.,

(- 11 , 11 , 11 , 11)

(-),

5.5.2

(. 99).

Результаты оценки соответствия содержания и качества подготовки обучающихся в ходе федерального государственного контроля качества образования**1 Четверть 1-9 классы 2016/2017 уч.год**

Школа: МОУ ЦО № 10

Уровень: --

| № | Класс | Количество учащихся | Количество тестируемых | Предмет | Уровень обученности (%) | Качество обученности (%) |
|---|-------|---------------------|------------------------|---------|-------------------------|--------------------------|
| | | | | | | |

Состояние на 21.10.2018 1:46:46

© Сетевой город. Образование 03.10.43017

© МСОКО 1.0.652.1732

99 -

5.5.3

()

(. 100).

Результаты качества подготовка учащихся в ходе проведения всероссийских проверочных работ

1 Четверть 1-9 классы 2016/2017 уч.год

Школа: МОУ ЦО № 10

Уровень: --

| № | Класс | Количество учащихся | Количество тестируемых | Предмет | Уровень обученности (%) | Качество обученности (%) |
|---|-------|---------------------|------------------------|---------|-------------------------|--------------------------|
|---|-------|---------------------|------------------------|---------|-------------------------|--------------------------|

Состояние на 21.10.2018 1:49:41

© Сетевой город. Образование 03.10.43017

© МСОКО 1.0.652.1732

100 -

5.5.4

(. 101).

Результаты качества подготовки учащихся в ходе проведения региональной контрольной работы

1 Четверть 1-9 классы 2016/2017 уч.год

Школа: МОУ ЦО № 10

Уровень: --

| № | Класс | Количество учащихся | Количество тестируемых | Уровень обученности (%) | Качество обученности (%) |
|---|-------|---------------------|------------------------|-------------------------|--------------------------|
|---|-------|---------------------|------------------------|-------------------------|--------------------------|

Состояние на 21.10.2018 1:52:19

© Сетевой город. Образование 03.10.43017

© МСОКО 1.0.652.1732

101 -