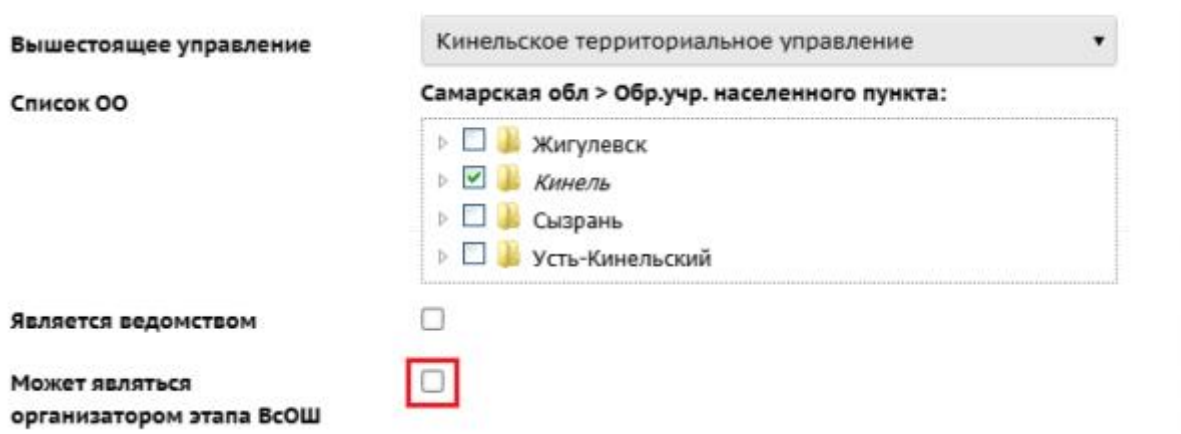


Инструкция для муниципального координатора ВсОШ

Инструкция предназначена для пользователей модуля «Управление образованием» автоматизированной информационной системы «Сетевой город. Образование» (АИС СГО, Система), курирующих направление «Всероссийская олимпиада школьников» на уровне муниципалитета, (Муниципальный координатор ВсОШ).

Функционал, позволяющий планировать в Системе этапы Всероссийской олимпиады школьников (ВсОШ) для подведомственных образовательных организаций, доступен пользователям модуля «Управление образованием» с ролью «Координатор мероприятий» только в том случае, если на региональном сервере установлен модуль «Запись на ВсОш» и для тех муниципальных органов управления образованием, для которых администратором сервера установлен признак "Может являться организатором этапа ВсОШ" (рис.1).

Внимание! Получить учетную запись с ролью «Координатор мероприятий» можно в своем муниципальном органе управления образованием у администратора модуля «Управление образованием».



The screenshot displays a web interface for user management. On the left, there are labels: 'Вышестоящее управление', 'Список ОО', 'Является ведомством', and 'Может являться организатором этапа ВсОШ'. On the right, a dropdown menu is set to 'Кинельское территориальное управление'. Below it, a tree view shows 'Самарская обл > Обр.учр. населенного пункта:' with a list of districts: Жигулевск, Кинель (checked), Сызрань, and Усть-Кинельский. At the bottom, there are two checkboxes: 'Является ведомством' (unchecked) and 'Может являться организатором этапа ВсОШ' (checked, highlighted with a red square).

Рис.1

Вход в Систему Муниципального координатора ВсОШ с ролью «Координатор мероприятий» для планирования и редактирования мероприятий осуществляется по ссылке <http://172.16.255.10/>.

В функционал Муниципального координатора ВсОШ в АИС СГО

ВХОДИТ:

- создание мероприятий школьного и муниципального (окружного) этапов ВсОШ;
- изменение информации о мероприятии (смена статусов) школьного и муниципального (окружного) этапов ВсОШ;
- добавление участников ВсОШ в мероприятия школьного и муниципального (окружного) этапов ВсОШ;
- внесение результатов участия во ВсОШ школьного и муниципального (окружного) этапов ВсОШ;
- работа с заявками на рассмотрение результатов работ;
- рассмотрение апелляций;
- внесение информации о проходном балле.

Функционал Муниципального координатора ВсОШ Создание мероприятий школьного и муниципального (окружного) этапов ВсОШ

Муниципальный координатор ВсОШ в модуле «Управление образованием» на уровне муниципалитета может создавать мероприятия ВсОШ школьного уровня и муниципального(окружного) уровня.

Мероприятия, созданные муниципальным координатором ВсОШ, будут доступны для просмотра и регистрации участников всем организаторам мероприятий (школьного, муниципального и регионального уровней).

Для создания нового мероприятия:

1. Зайдите в раздел «**Мероприятия**» (рис.2).

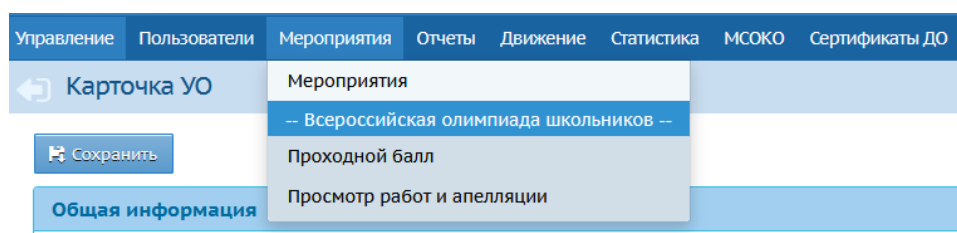


Рис.2

2. Нажмите кнопку «**Добавить мероприятие ВсОШ**», а не кнопку «**Добавить**» (рис.3).

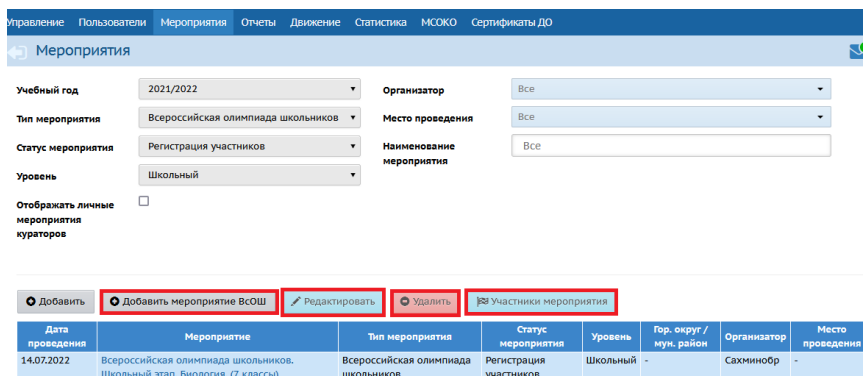


Рис.3

3. В открывшемся окне «**Информация о мероприятии**» заполните все поля общей информации (рис.4).

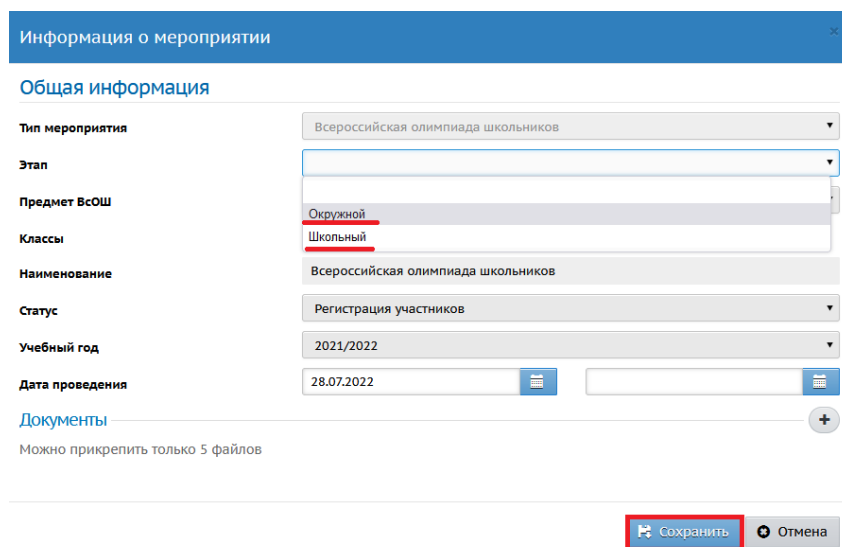


Рис.4

4. Выберите нужные параметры и нажмите кнопку «**Сохранить**» (рис.5).

Информация о мероприятии

Общая информация

Тип мероприятия: Всероссийская олимпиада школьников

Этап: Окружной

Предмет ВсОШ: География

Классы: 4 5 6 7 8 9 10 11

Наименование: Всероссийская олимпиада школьников. Окружной этап. География. (5-6 классы)

Статус: Регистрация участников

Организатор: ЦО "Центр олимпиады школьников"

Учебный год: 2021/2022

Дата проведения: 28.07.2022

Документы: +

Можно прикрепить только 5 файлов

Сохранить Отмена

Рис.5

5. Если мероприятие создано ошибочно, то его можно удалить. Для этого выделите мероприятие и нажмите на кнопку «Удалить» (рис.3).

Функционал Муниципального координатора ВсОШ Изменение информации о мероприятии (смена статусов) школьного и муниципального (окружного) этапов ВсОШ

В созданные мероприятия ВсОШ можно вносить изменения. Для этого на экране «Мероприятия» выделите мероприятие, щелкнув мышью по дате проведения и нажмите на кнопку «Редактировать» (рис. 6). В окне «Общая информация» можно изменить информацию о созданном мероприятии ВсОШ и нажать на кнопку «Сохранить».

Мероприятия

Учебный год: 2021/2022

Тип мероприятия: Всероссийская олимпиада школьников

Статус мероприятия: Все

Уровень: Все

Отображать личные мероприятия кураторов:

Организатор: Все

Место проведения: Все

Наименование мероприятия: Все

Добавить Добавить мероприятие ВсОШ **Редактировать** Удалить Участники мероприятия

Дата проведения	Мероприятие	Тип мероприятия	Статус мероприятия	Уровень	Гор. округ / мун. район	Организатор	Место проведения
03.05.2022	Всероссийская олимпиада школьников. Школьный этап. Русский язык (4-7 классы)	Всероссийская олимпиада школьников	Подведение итогов	Школьный	-	Сахжинобр	-

Рис. 6

ВНИМАНИЕ! В процессе проведения ВсОШ любого этапа необходимо своевременно менять статус мероприятия, так как от выставленного статуса зависят действия, которые могут осуществлять организаторы и участники ВсОШ.

Поле «**Статус**» в информации о мероприятии определяет, какие действия разрешены с данным мероприятием (Таблица 1).

Статус	Изменение списка участников	Редактирование даты и места проведения	Редактирование итогов мероприятия
Регистрация участников	Да	Да	Нет
Проведение	Да	Да	Да
Подведение итогов	Да	Нет	Да
Завершено	Нет	Нет	Нет
Отменено	Нет	Нет	Нет

Таблица 1. Описание действий с мероприятиями в разных статусах

Для того, чтобы записать ребенка на ВсОШ, у мероприятия должен быть выставлен статус «**Регистрация участников**» (рис.7).

Информация о мероприятии

Общая информация

Тип мероприятия: Всероссийская олимпиада школьников

Этап: Окружной

Предмет ВсОШ: Информатика

Классы: 4 5 6 7 8 9 10 11

Наименование: Всероссийская олимпиада школьников. Окружной этап. Информатика

Статус: Регистрация участников

Организатор: МО "Тымовский городской округ"

Учебный год: 2021/2022

Дата проведения: 29.07.2022

Документы: +

Можно прикрепить только 5 файлов

Сохранить Отмена

Рис.7

После того, как зарегистрированы все желающие принять участие в мероприятии и внесены в список участников ВсОШ, необходимо выставить статус «**Проведение**», а затем «**Подведение итогов**» (рис.7).

В мероприятиях со статусами «**Проведение**» и «**Подведение итогов**» можно вносить результаты участия во ВсОШ.

После того, как будут внесены итоги участия во ВсОШ, необходимо изменить статус на «**Завершено**». В мероприятиях ВсОШ со статусами «**Завершено**» или «**Отменено**», удаление ученика из мероприятия, а также редактирование итогов участия невозможно.

Функционал Муниципального координатора ВсОШ Добавление участников ВсОШ школьного и муниципального (окружного) этапов ВсОШ

1. Для добавления участников на мероприятие ВсОШ выделите нужное вам мероприятие и нажмите на кнопку «**Участники мероприятия**» (рис.8).



Дата проведения	Мероприятие	Тип мероприятия	Статус мероприятия	Уровень	Гор. округ / мун. район	Организатор	Место проведения	Автор/куратор
05.05.2022 - 11.05.2022	Всероссийская олимпиада школьников. Окружной этап. Математика. (5-11 классы)	Всероссийская олимпиада школьников	Регистрация участников	Окружной	-	Сахминобр	-	
16.05.2022 - 31.05.2022	Всероссийская олимпиада школьников. Школьный этап. Русский язык. (4-11 классы)	Всероссийская олимпиада школьников	Регистрация участников	Школьный	-	Сахминобр	-	
25.05.2022	Всероссийская олимпиада школьников. Окружной этап. История. (8-9 классы)	Всероссийская олимпиада школьников	Регистрация участников	Окружной	-	МО "Тымовский городской округ"	-	

Рис.8

2. В открывшемся окне добавьте информацию об участии в мероприятии: «**Организацию**», «**ФИО участника**» и нажмите кнопку «**Сохранить**» (рис.9).

Добавить информацию об участии в мероприятии

Мероприятие

Наименование
Всероссийская олимпиада школьников. Окружной этап. История. (8-9 классы)

Участник

Организация
НПОУ "Пачелая школа-детский сад" г. Красная Тина (Тымовский район, Красная Тина)

Ф.И.О. участника
Ляпко Иван Кириллович

Сохранить Закрыть

Рис.9

3. Для добавления нескольких участников нажмите кнопку «Добавить участников» (рис.10).

Управление Пользователи Мероприятия Отчеты Движение Статистика МСОКО Сертификаты ДО

Мероприятия/Информация о мероприятии

Общая информация

Всероссийская олимпиада школьников. Школьный этап. Биология. (4 классы)

Дата проведения: 18.07.2022 Тип: Всероссийская олимпиада школьников Предмет: Биология Этап: Школьный

Классы: 4 Организатор: Сахинобр Место проведения: - Статус: Регистрация участников

Список участников

Организация Итог участия

Все Все

Поиск Число записей на странице

ФИО участника 20

Загрузить Добавить участника Добавить участников Удалить

Для выбранного фильтра нет данных

Рис.10

4. В открывшемся окне установите фильтры для поиска участников мероприятия и нажмите на кнопку «Загрузить» (рис.11).

Выбрать участников мероприятия

Гор. округ / мун. район: Тымовский район

Образовательная организация: МБОУ "Начальная школа-детский сад с. Красная Тымь" (Тымовский р-он с. ...)

Учебный год: 2021/2022

По фамилии: А - Я

Пол: Все

Текущий статус: Все зачисленные

Поиск: Фамилия

Число записей на странице: 20

Загрузить

Выбрано учащихся (0) Выбрать учащихся на всех страницах (958)

1 2 3 4 5 6 7 8 9 10 11 12 13 14 15 16 17 18 19 20 ...

<input type="checkbox"/>	№ п/п	Фамилия	Имя	Отчество	Дата рождения
<input type="checkbox"/>	1	Сергеев	Павел	Сергеевич	04.04.2009
<input type="checkbox"/>	2	Владимиров	Дмитрий	Владимирович	26.07.2013
<input type="checkbox"/>	3	Тимов	Тимур	Олегович	21.01.2010

Рис.11

5. В списке учеников выбранной школы отметьте участников мероприятия и нажмите на кнопку «Добавить» (рис.12).

Гор. округ / мун. район: Тымовский район

Образовательная организация: МБОУ "Начальная школа-детский сад"

Учебный год: 2021/2022

По фамилии: А - Я

Пол: Все

Текущий статус: Все зачисленные

Поиск: Фамилия

Число записей на странице: 20

Загрузить

Выбрано учащихся (8) Выбрать учащихся на всех страницах (11)

<input type="checkbox"/>	№ п/п	Фамилия	Имя	Отчество	Дата рождения
<input checked="" type="checkbox"/>	1	Матвей	Матвей	Александрович	24.04.2014
<input checked="" type="checkbox"/>	2	Алексей	Алексей	Владимирович	20.06.2014
<input checked="" type="checkbox"/>	3	Александр	Александр	Сергеевич	18.05.2013
<input checked="" type="checkbox"/>	4	Илья	Илья	Андреевич	14.04.2014
<input checked="" type="checkbox"/>	5	Олег	Олег	Андреевич	12.08.2012
<input type="checkbox"/>	6	Павел	Павел	Владимирович	17.01.2013
<input type="checkbox"/>	7	Руслан	Руслан	Бахтиярович	16.10.2013
<input checked="" type="checkbox"/>	8	Сергей	Сергей	Витальевич	04.12.2012
<input type="checkbox"/>	9	Виктория	Виктория	Владимировна	17.07.2013
<input checked="" type="checkbox"/>	10	Иван	Иван	Кириллович	27.06.2012
<input checked="" type="checkbox"/>	11	Денис	Денис	Валерьевич	28.01.2014

— Уже является участником

Добавить Закреть

Рис.12

6. Если участник добавлен ошибочно, то его можно удалить из списка. Для этого выделите ФИО участника и нажмите на кнопку «Удалить».

7. Система позволяет автоматически формировать списки участников муниципального (окружного) и регионального этапов ВсОШ, набравших необходимое количество баллов.

При нажатии кнопки «**Сформировать список участников**» произойдет автоматическое внесение учеников, набравших количество баллов большее или равное пороговому, в список участников (рис.13). О том, как внести информацию о проходном балле, см. в разделе «Внесение информации о проходном балле».

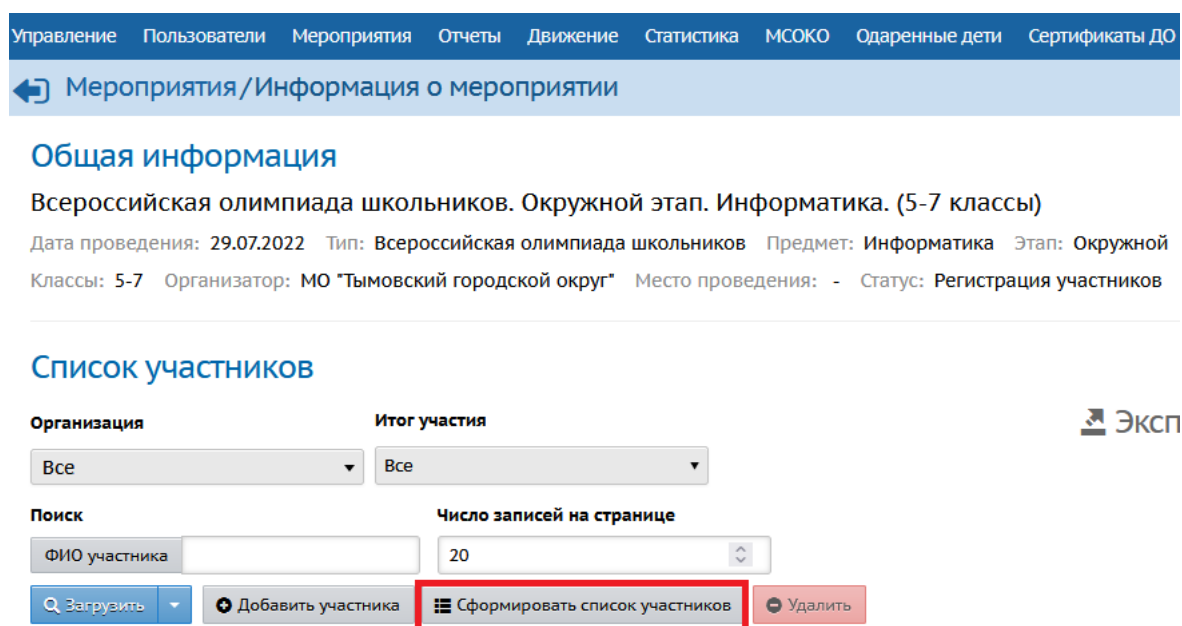


Рис.13

Кнопка «**Сформировать список участников**» может быть нажата повторно, если некоторым участникам с задержкой выставили набранные баллы, или если было изменено пороговое количество баллов. В этом случае в список участников будут снова добавлены все, кому было выставлено количество баллов большее или равное пороговому.

Функционал Муниципального координатора ВсОШ Внесение результатов участия во ВсОШ

В отличие от школьного этапа ВсОШ, на котором выставлять результаты участия могут сотрудники школы или сотрудники органов УО, на

окружном этапе выставить результаты участия могут только сотрудники органа управления образованием, который организовал данный окружной этап ВсОШ.

1. Выставление итогов участникам возможно, если мероприятие имеет статусы «Проведение» или «Подведение итогов». В таких мероприятиях доступна кнопка «Редактировать» (рис.14).

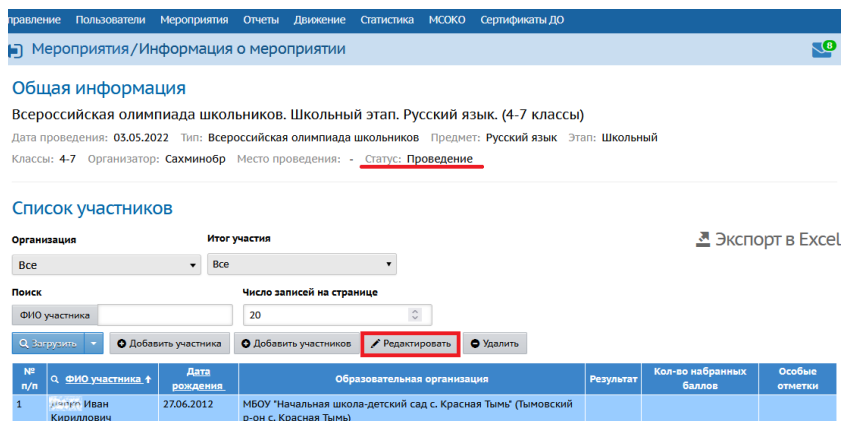


Рис.14

2. По нажатию данной кнопки откроется экран «Редактировать информацию об участии в мероприятии», где в подразделе «Результаты участия» можно указать результаты участия и количество набранных баллов (рис.15).

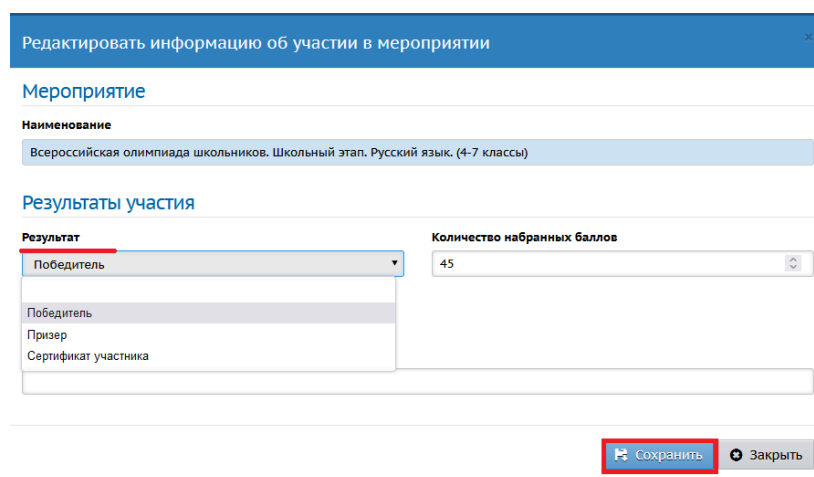


Рис.15

Поле **«Количество набранных баллов»** является обязательным к заполнению. Поле **«Результат»** на окружном этапе ВсОШ не является обязательным, его можно заполнить сразу или позже (в случае, если участник подаст апелляцию). **«Диплом призера/победителя»** можно добавить при необходимости. После заполнения результатов участия нажмите кнопку **«Сохранить»** (рис.15).

Функционал Муниципального координатора ВсОШ Работа с заявками на рассмотрение результатов работ

Подача заявления участника ВсОШ на просмотр работы нужна для того, чтобы не загружать в систему работы всех участников, а делать это только по отдельным заявкам. Сотрудник УО может увидеть эти заявления участников на отдельном экране.

Для этого:

1. Зайдите в меню **«Мероприятия»** подраздел **«Просмотр работ и апелляции»** (рис.16).

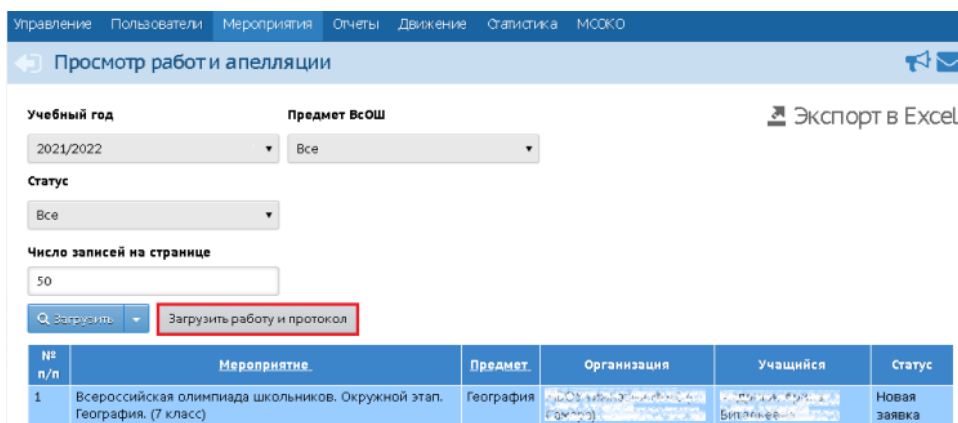


Рис.16

2. Если ученик отправил заявление на просмотр, то в таблице будет указан статус "Новая заявка". Выберите этого ученика в таблице, после чего нажмите кнопку **«Загрузить работу и протокол»**. Откроется экран **«Просмотр работы»** (рис.17).

Просмотр работы	
Статус	Новая заявка
Первичный балл	82
Работа ученика	Работа АА.Г.ш.42.docx
Протокол жюри	Протокол.docx

Сохранить Закреть

Рис.17

3. В строку **«Работа ученика»** загрузите скан-копию работы участника.

4. Затем в строку **«Протокол жюри»** необходимо загрузить скан-копию протокола жюри (индивидуальную таблицу результатов по каждому заданию работы, которая заверена жюри). После загрузки файлов нажмите кнопку **«Сохранить»** (рис.17).

5. Перед вами откроется диалоговое окно с сообщением: "Сохранить данные и перевести документ в статус **«Работа просмотрена?»**". При подтверждении статус заявления поменяется, а прикрепленные сканы документов будут доступны участнику на панели **«Просмотр работы»** (рис.18).

The screenshot displays a web interface for viewing competition results. At the top, a yellow box contains the text: "Заполнение итогов участия мероприятий всероссийской олимпиады школьников доступно только сотрудникам." Below this, there are two columns: "Результат" (Result) with a dropdown menu set to "Победитель" (Winner) and "Количество набранных баллов" (Number of points earned) with a value of 82. Underneath is a section for "Особые отметки" (Special notes) which is currently empty. A red-bordered box highlights a "Просмотр работы" (View work) section. This section includes a "Статус" (Status) dropdown set to "Работа просмотрена" (Work viewed) and a "Первичный балл" (Primary score) of 82. It also shows the "Дата подачи заявления на просмотр" (Date of application for viewing) as 3.11.21 12:43. Two links are provided: "Работа ученика" (Student work) with the filename "Работа АА.Г.ш.42.docx" and "Протокол жюри" (Juror protocol) with the filename "Протокол.docx". At the bottom of this section is a blue button labeled "Подать апелляцию" (Appeal).

Рис.18

Функционал Муниципального координатора ВСОШ Рассмотрение апелляций

После завершения окружного этапа ВСОШ по данному предмету, при несогласии с выставленными баллами, ученик может подать апелляцию нажатием кнопки **«Подать апелляцию»**.

На уровне УО заявление участника примет статус "Апелляция". Для рассмотрения выберите ученика, затем нажмите кнопку **«Рассмотреть апелляцию»** (рис.19).

The screenshot shows a web application interface for reviewing appeals. On the left, there is a sidebar with a table of items and a button labeled 'Рассмотреть апелляцию'. The main area is titled 'Просмотр работы' and contains several fields: 'Статус' (Appeal), 'Первичный балл' (82), 'Работа ученика' (Работа АА.Г.Ш.42.docx), 'Протокол жюри' (Протокол.docx), 'Номера заданий' (5,14,22, С1), 'Аргументы о несогласии к указанным номерам заданий' (Здравствуйте, прошу учесть, что использована последняя информация о разведанных полезных ископаемых в регионе), 'Информация о рассмотрении' (Приглашение для учащегося: место и время заседания апелляционной комиссии...), and 'Итоговый балл'. At the bottom right, there are buttons for 'Сохранить' and 'Закрыть'.

Рис.19

8. Далее в строку **«Информация о рассмотрении»** необходимо ввести адрес учреждения и время для рассмотрения работы в присутствии учащегося, также можно вставить ссылку на ВКС (Зум, Скайп и т.д), если рассмотрение апелляции будет проходить дистанционно, после чего нажмите кнопку **«Сохранить»**. После подтверждения статус заявления поменяется на "Рассмотрение апелляции".

ВНИМАНИЕ! Если заполнить только поле **«Информация о рассмотрении»**, но не заполнять **«Итоговый балл»**, то заявление перейдет в статус **«Рассмотрение апелляции»**, и работа ученика останется доступной для сотрудника УО.

Если же сразу заполнить оба поля: **«Информация о рассмотрении»** и **«Итоговый балл»**, - то заявление перейдет в статус **«Завершено»**, и для сотрудника УО работа ученика станет недоступной для просмотра!

Ученик увидит следующую информацию о рассмотрении заявления (рис.20).

Рис.20

9. После рассмотрения апелляции в присутствии ученика сотруднику УО необходимо проставить участнику **«Итоговый балл»**, при этом поле **«Первичный балл»** фиксируется для истории (рис.21).

Рис.21

10. Перед вами откроется диалоговое окно с сообщением: «Сохранить данные и перевести документ в статус «Завершена»?». При подтверждении статус заявления поменяется на «**Завершена**», какие-либо действия будут недоступны.

Ученику и родителю на панели «**Просмотр работы**» будет доступна вся информация по работе и апелляции, также отобразится итоговый балл, полученный после рассмотрения апелляции. В таблице со списком личных мероприятий будет отображен итоговый балл окружной ВсОШ (рис.22).

Дата проведения	Информация о мероприятии						Результаты участия
	Наименование	Тип мероприятия	Уровень	Статус мероприятия	Организатор	Место проведения	
31.10.21	Всероссийская олимпиада школьников. Окружной этап. География. (7 классы)	Всероссийская олимпиада школьников	Окружной	Проведение	Средний	-	Итог: Победитель Набрано баллов: <u>86</u>

Рис.22

Функционал Муниципального координатора ВсОШ Внесение информации о проходном балле

После проведения очередного этапа ВсОШ в АИС «Сетевой город. Образование» проставляется количество набранных баллов. Ученик может попасть на окружной (муниципальный) этап ВсОШ только в случае, если он преодолел пороговый балл по данному предмету, либо если он является победителем или призёром прошлогодней олимпиады по данному предмету.

Муниципальные органы управления образованием должны выставить проходные баллы по каждому предмету в каждой возрастной категории. Для этого:

1. Зайдите в раздел «**Мероприятия**» и выберите меню «**Проходной балл**» (рис.23).

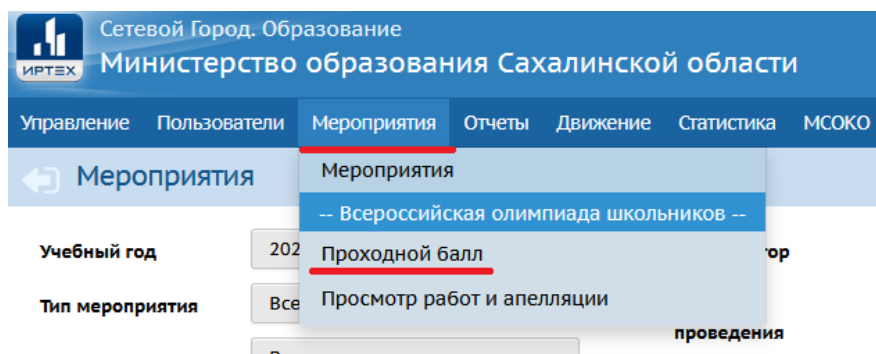


Рис.23

2. На экране «**Проходной балл**» нажмите кнопку «**Добавить**» (рис.24).

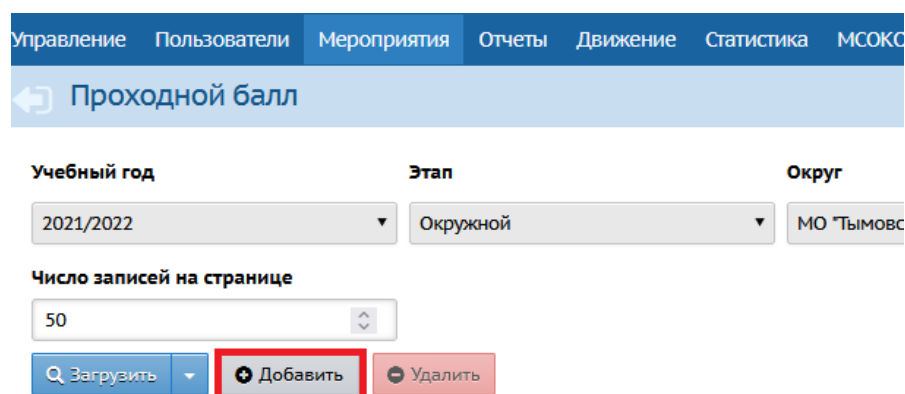


Рис.24

3. В открывшемся окне «**Информация о проходном балле**» заполните все поля общей информации и нажмите кнопку «**Сохранить**» (рис.25). Чтобы определить проходные баллы на муниципальный (окружной) этап (по итогам школьного этапа), в графе «**Этап**» нужно выбрать "**Окружной**".

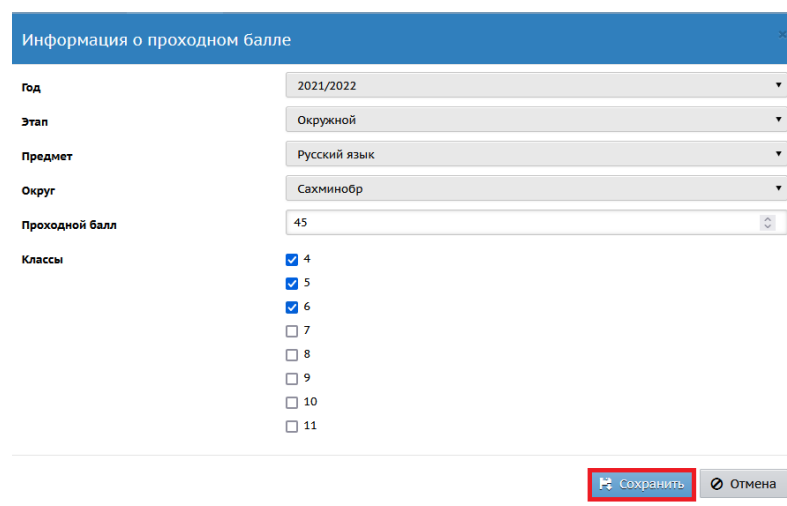


Рис.25

4. После чего на экране появится информация с проходными баллами по предметам для Окружного и/или Регионального этапов ВсОШ (рис.26).

Управление Пользователи Мероприятия Отчеты Движение Статистика

← Проходной балл

Учебный год 2021/2022 **Этап** Окружной

Округ Сахминобр

Число записей на странице 50

Загрузить Добавить Удалить

№ п/п	Предмет	Классы	Проходной балл	Этап	УО
1	Русский язык	4, 5, 6, 7	50	Окружной	Сахминобр
2	Астрономия	6, 7, 8, 9	45	Окружной	Сахминобр

Рис.26