

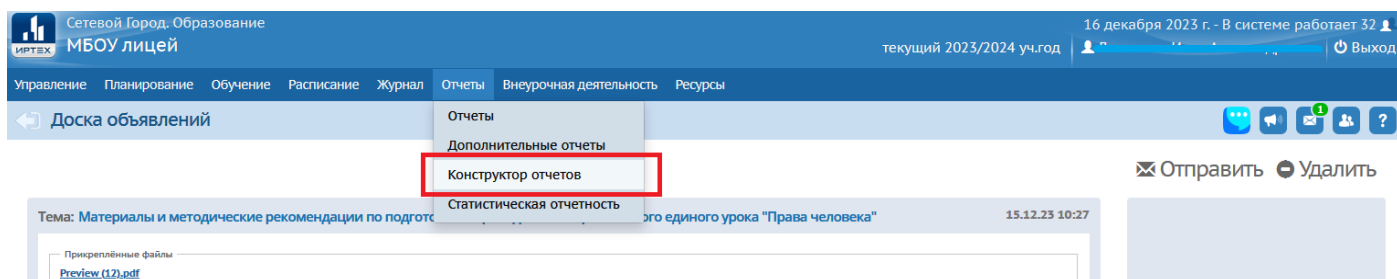
Импорт отчетов в АИС «Сетевой город. Образование» (СГО)

Пошаговая инструкция

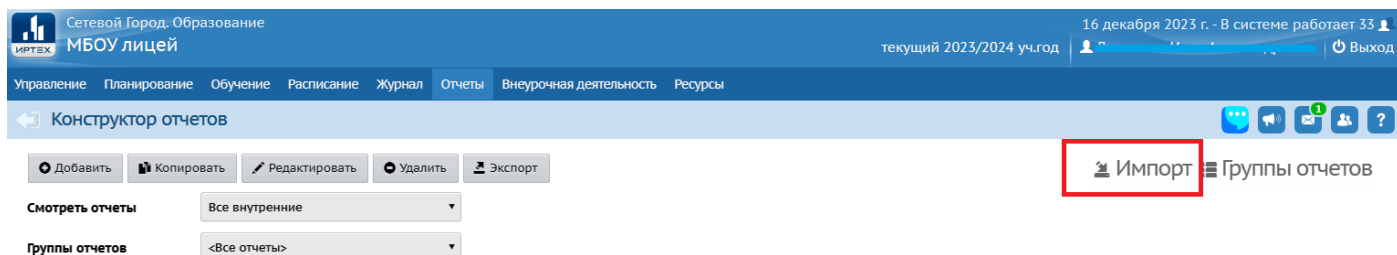
Перед тем, как выполнять импорт отчетов, необходимо скачать файл для импорта на странице сайта <http://ct.rcoko65.ru/import-otchetov-sferum-roditeli-deti>

Для построения отчетов, в котором будет отображаться привязка учетных записей пользователей СГО (учащихся и родителей) и VK ID (и также ЕСИА), необходимо выполнить следующие действия:

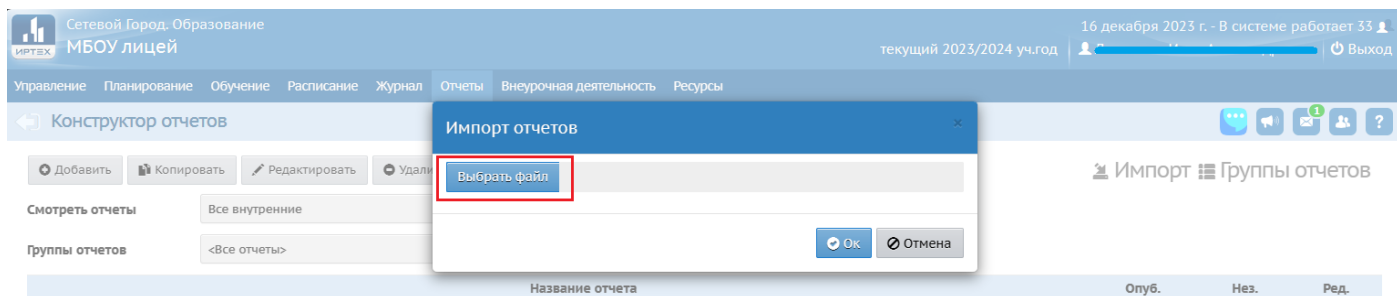
1. Входим в СГО, выбираем раздел «Отчеты» и заходим в «Конструктор отчетов».



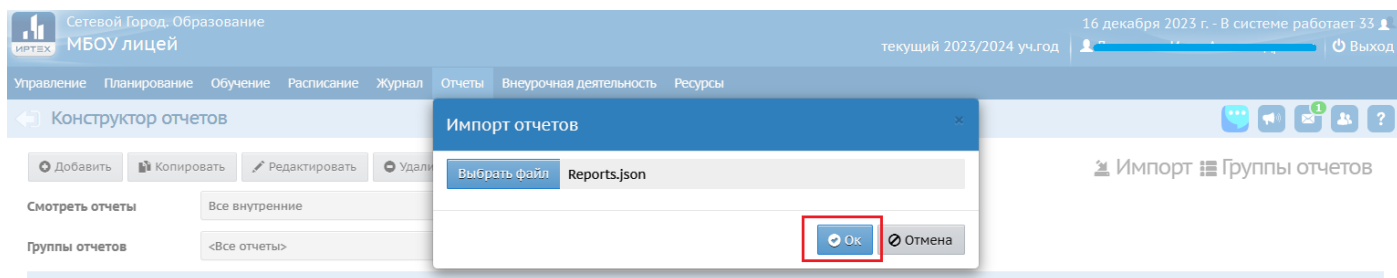
2. В «Конструкторе отчетов» в правом углу находим и нажимаем кнопку «Импорт».



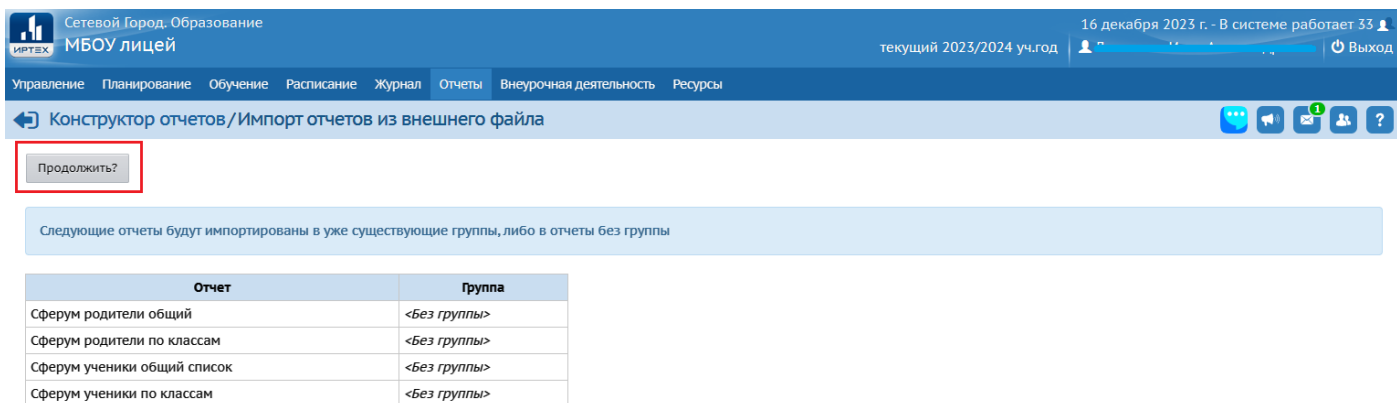
3. В следующем окне нажимаем «Выбрать файл» и выбираем файл **Reports_16.json**, который был скачан на сайте.



4. После этого нажимаем кнопку «Ок».



5. На следующем этапе необходимо нажать кнопку «Продолжить?». Здесь мы видим список отчетов, которые содержит загружаемый нами файл.



Сетевой Город. Образование
МБОУ лицей

текущий 2023/2024 уч.год 16 декабря 2023 г. - В системе работает 33

Управление Планирование Обучение Расписание Журнал Отчеты Внеурочная деятельность Ресурсы

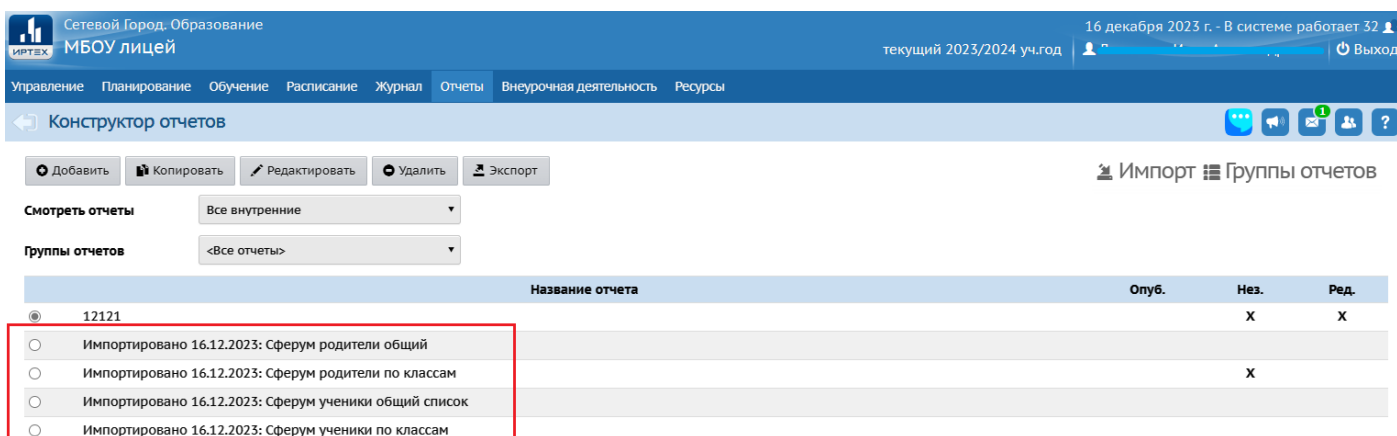
Конструктор отчетов/Импорт отчетов из внешнего файла

Продолжить?

Следующие отчеты будут импортированы в уже существующие группы, либо в отчеты без группы

Отчет	Группа
Сферум родители общий	<Без группы>
Сферум родители по классам	<Без группы>
Сферум ученики общий список	<Без группы>
Сферум ученики по классам	<Без группы>

6. Далее в списке отчетов мы увидим эти отчеты с припиской «Импортировано» и датой, когда был совершён импорт отчета.



Сетевой Город. Образование
МБОУ лицей

текущий 2023/2024 уч.год 16 декабря 2023 г. - В системе работает 32

Управление Планирование Обучение Расписание Журнал Отчеты Внеурочная деятельность Ресурсы

Конструктор отчетов

Добавить Копировать Редактировать Удалить Экспорт

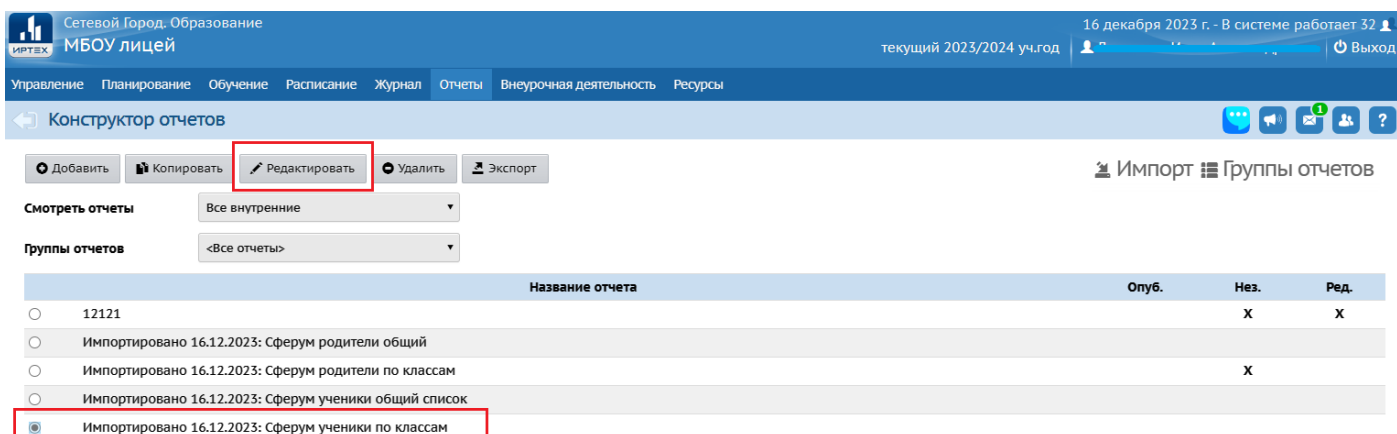
Импорт Группы отчетов

Смотреть отчеты Все внутренние

Группы отчетов <Все отчеты>

Имя	Название отчета	Опуб.	Нез.	Ред.
12121			X	X
<input type="radio"/>	Импортировано 16.12.2023: Сферум родители общий			
<input type="radio"/>	Импортировано 16.12.2023: Сферум родители по классам		X	
<input type="radio"/>	Импортировано 16.12.2023: Сферум ученики общий список			
<input type="radio"/>	Импортировано 16.12.2023: Сферум ученики по классам			

7. Выбираем нужный нам отчёт. Например, на скриншоте ниже это отчёт «Сферум ученики по классам». После этого нажимаем редактировать.



Сетевой Город. Образование
МБОУ лицей

текущий 2023/2024 уч.год 16 декабря 2023 г. - В системе работает 32

Управление Планирование Обучение Расписание Журнал Отчеты Внеурочная деятельность Ресурсы

Конструктор отчетов

Добавить Копировать Редактировать Удалить Экспорт

Импорт Группы отчетов

Смотреть отчеты Все внутренние

Группы отчетов <Все отчеты>

Имя	Название отчета	Опуб.	Нез.	Ред.
12121			X	X
<input type="radio"/>	Импортировано 16.12.2023: Сферум родители общий			
<input type="radio"/>	Импортировано 16.12.2023: Сферум родители по классам		X	
<input type="radio"/>	Импортировано 16.12.2023: Сферум ученики общий список			
<input checked="" type="radio"/>	Импортировано 16.12.2023: Сферум ученики по классам			

8. В следующем окне мы оказываемся на последнем шаге (девятом). Необходимо нажать «Опубликовать», чтобы наш отчет появился в списке отчетов в СГО.

Сетевой Город. Образование
МБОУ лицей

текущий 2023/2024 уч.год

16 декабря 2023 г. - В системе работает 32

Управление Планирование Обучение Расписание Журнал **Отчеты** Внеурочная деятельность Ресурсы

Конструктор отчетов/Тестирование и публикация - Шаг 9

Пред. **Опубликовать**

Сводная информация по отчету

Название отчета	Импортировано 16.12.2023: Сферум ученики по классам
Объекты данных	Учебные годы Классы Ученики Доп. информация
Группировка данных	Нет
Возвращаемые столбцы	Класс ФИО Учебный профиль Сферум (уч.) Уз. госуслуги
Фильтры	Учится в классе = да
Сортировка	Класс - по возрастаню ФИО - по возрастаню
Фильтры для пользователя	Класс Состав учащихся на период, включающий дату
Статус отчета	Не опубликован

9. В новом всплывающем окне нажимаем «Да».

Сетевой Город. Образование
МБОУ лицей

текущий 2023/2024 уч.год

16 декабря 2023 г. - В системе работает 32

Управление Планирование Обучение Расписание Журнал **Отчеты** Внеурочная деятельность Ресурсы

Конструктор отчетов/Тестирование и публикация

Пред. Опубликовать

Сводная информация по отчету

Название отчета	Импортировано 16.12.2023: Сферум ученики по классам
Объекты данных	Учебные годы Классы Ученики Доп. информация

Внимание!

Будет произведено тестирование отчета.
Это может занять несколько минут. Если тестирование пройдет успешно, отчет будет опубликован.
Выполнить публикацию?

Да **Нет**

10. Видим, что статус отчёта поменялся на «Опубликован».

Сетевой Город. Образование
МБОУ лицей

текущий 2023/2024 уч.год

16 декабря 2023 г. - В системе работает 32

Управление Планирование Обучение Расписание Журнал **Отчеты** Внеурочная деятельность Ресурсы

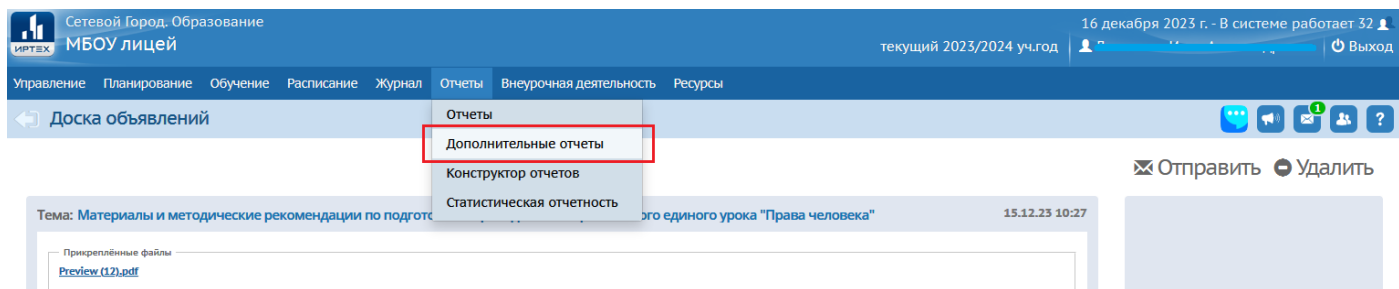
Конструктор отчетов/Тестирование и публикация - Шаг 9

Пред.

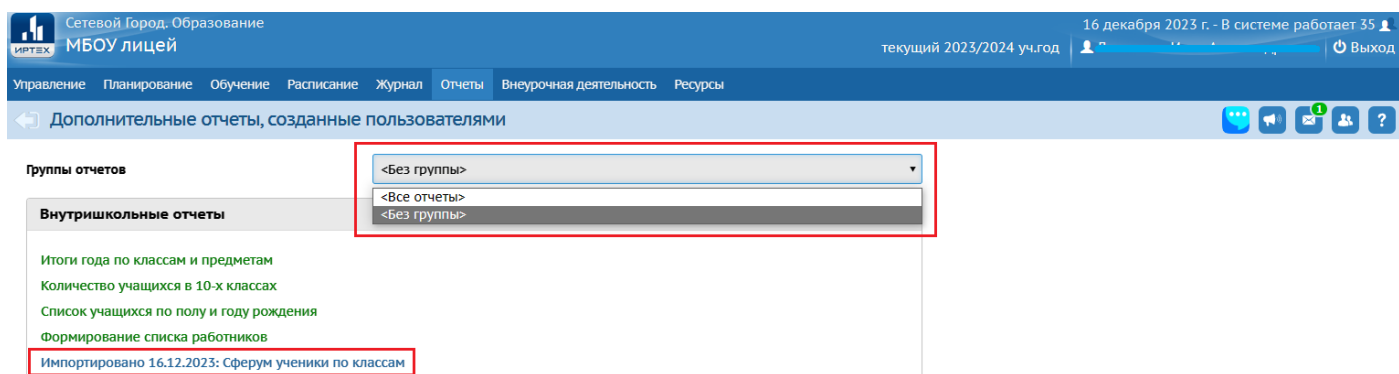
Сводная информация по отчету

Название отчета	Импортировано 16.12.2023: Сферум ученики по классам
Объекты данных	Учебные годы Классы Ученики Доп. информация
Группировка данных	Нет
Возвращаемые столбцы	Класс ФИО Учебный профиль Сферум (уч.) Уз. госуслуги
Фильтры	Учится в классе = да
Сортировка	Класс - по возрастаню ФИО - по возрастаню
Фильтры для пользователя	Класс Состав учащихся на период, включающий дату
Статус отчета	Опубликован

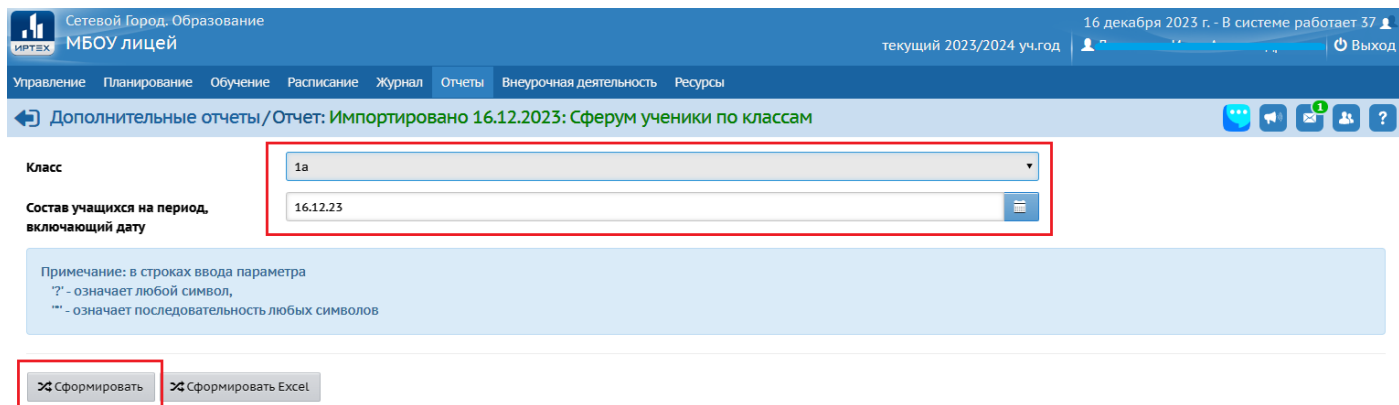
11. Идём строить наш отчёт. Нажимаем «Отчеты», выбираем «Дополнительные отчеты».



12. Далее в «Группы отчетов» выбираем «<Без группы>» и видим наш отчет в списке отчетов. Нажимаем на него.



13. На следующем этапе выбираем нужный нам класс, задаём нужную дату и нажимаем кнопку «Сформировать».



14. Наш отчёт построен. В нём отображаются ФИО ребёнка и показатели привязки VK ID (учебный профиль Сферум) и учётной записи Госуслуг.

Класс

Состав учащихся на период, включающий дату

Примечание: в строках ввода параметра
 ? - означает любой символ,
 "" - означает последовательность любых символов

Сформировать Сформировать Excel

На печать В отдельном окне Экспорт в Exce

МБОУ лицей
Импортировано 16.12.2023: Сферум ученики по классам

Класс: 96
Состав учащихся на период, включающий дату: 16.12.23

№ п/п	Класс	ФИО	Учебный профиль Сферум (уч.)	Уз. госуслуги
1	96		Нет	нет

Повторяем алгоритм для трёх других отчётов.

Если в каком-то отчёте мы окажемся на Шаге 8, то ничего не меняя мы просто нажимаем кнопку «След.» и выполняем действия пункта 8 этого алгоритма.

Сетевой Город. Образование
 МБОУ лицей

16 декабря 2023 г. - В системе работает 34
 текущий 2023/2024 уч.год

Управление Планирование Обучение Расписание Журнал **Отчеты** Внеурочная деятельность Ресурсы

Конструктор отчетов/Выбор фильтров для пользователя (устанавливаются при выполнении отчета) - **Шаг 8**

Сводная информация по отчету

Название отчета
Импортировано 16.12.2023: С...

Объекты данных
 Учебные годы
 Классы
 Ученики
 Доп. информация

Пред. **След.** Добавить

Объекты	Фильтр для пользователя	Исп.
Список общеобразовательных организаций ->Учебные годы	Учебный год	<input type="checkbox"/>
Список общеобразовательных организаций ->Учебные годы	Дата начала	<input type="checkbox"/>
Список общеобразовательных организаций ->Учебные годы	Дата окончания	<input type="checkbox"/>
Учебные годы->Классы	Класс	<input checked="" type="checkbox"/>
Учебные годы->Классы	Параллель	<input type="checkbox"/>