

**Справка по результатам мониторинга заполнения
сведений о сотрудниках в АИС СГО
общеобразовательных организаций Сахалинской области от 29.03.2023**

В соответствии с Регламентом работы общеобразовательных организаций Сахалинской области в АИС «Сетевой город. Образование» государственной информационной системы «Региональное образование», утвержденным Приказом от 14.07.2022г. №3.12-34, для оптимизации информационных систем в сфере образования Сахалинской области, повышения качества и доступности информационных ресурсов, организации эффективного обмена данными, отделом развития цифровой образовательной среды ГБУ РЦОКОСО 29.03.2023 г. проведён мониторинг заполнения сведений о сотрудниках в АИС СГО общеобразовательных организаций Сахалинской области (ООО) с помощью автоматизированного подсчета.

Рекомендации по заполнению сведений о сотрудниках в автоматизированной информационной системе (АИС СГО), а также результаты мониторинга размещены на сайте центра цифровой трансформации образования (ЦЦТО) <http://ct.rcoko65.ru/> в разделе **Мониторинги – Мониторинг АИС СГО – Модуль ООО – Наполнение разделов АИС СГО – Сведения о сотрудниках.**

В мониторинге участвовало 157 общеобразовательных организаций Сахалинской области:

- 152 муниципальных ООО;
- 1 частная начальная общеобразовательная организация КБ Бридж;
- 4 государственных общеобразовательных организаций: ГКОУ для детей-сирот и детей, оставшихся без попечения родителей, Сахалинской области «Школа-интернат «Радуга», ГКОУ школа-интернат г. Долинска Сахалинской области, ГКОУ школа-интернат г. Поронайска, Сахалинское государственное казенное специальное учебно-воспитательное общеобразовательное учреждение закрытого типа для обучающихся с

девиантным (общественно опасным) поведением в с. Костромское Холмского р-на.

Сведения о сотрудниках в АИС СГО формируются в следующих разделах:

- личная карточка сотрудника,
- педагогическое портфолио.

Для проведения мониторинга заполнения сведений о сотрудниках в модуле «Управление образованием» АИС СГО созданы дополнительные отчеты, выводящие информацию о наполнении полей личной карточки сотрудника и педагогического портфолио: «Отчет по заполнению сведений о педагогических работниках образовательных организаций» и «Отчет по заполнению портфолио педагогических работников образовательных организаций». Каждый из отчетов формирует информацию о наполнении полей:

– отчет по заполнению сведений о педагогических работниках образовательных организаций: дата рождения, гражданство, должность, образование, категория, категория работника, дата приема;

– отчет по заполнению портфолио педагогических работников образовательных организаций: документ об образовании, профессиональное научное развитие, документ о профессиональном научном развитии, курсы повышения квалификации, документ об окончании курсов повышения квалификации, второе высшее, профессиональная переподготовка, документ об окончании профессиональной переподготовки.

Также для мониторинга использовался показатель «Общее количество карточек персонала на текущее состояние» стандартного отчета АИС СГО для оценки количества сотрудников, внесенных в АИС СГО на дату проведения мониторинга.

Процент заполнения сведений о сотрудниках по каждому полю рассчитывается как отношение количества заполненных полей карточек/портфолио сотрудников по контролируемому полю на дату

проведения мониторинга к общему количеству пользователей, имеющих роль «Учитель».

Средний процент наполнения карточки/портфолио сотрудников по каждой образовательной организации определяется как среднее из значений заполнения сведений о сотрудниках по всем полям, формируемым в дополнительных отчетах «Отчет по заполнению сведений о педагогических работниках образовательных организаций» и «Отчет по заполнению портфолио педагогических работников образовательных организаций».

Результаты мониторинга наполнения сведений о сотрудниках в АИС СГО представлены в разрезе муниципалитетов по всем муниципальным образовательным организациям (Приложение):

- по проценту заполнения карточек сотрудников общеобразовательных организаций, имеющих роль «Учитель» в АИС СГО,
- по проценту заполнения портфолио сотрудников общеобразовательных организаций, имеющих роль «Учитель» в АИС СГО.

Отдельно проведен анализ наполнения сведений о сотрудниках в частной школе и государственных образовательных организациях, подведомственных министерству образования Сахалинской области.

Распределение муниципальных образований по проценту заполнения карточек и портфолио сотрудников АИС СГО по состоянию на 29.03.2023 представлено в таблице, в графическом виде распределение представлено на рис. 1-2.

Динамика показателей наполнения карточек и портфолио сотрудников в разрезе муниципальных образований представлена на рис. 3-4.

Выводы по результатам мониторинга:

1. В зависимости от степени наполнения карточек сотрудников все общеобразовательные организации Сахалинской области можно разделить на 3 группы:

1) с высоким уровнем заполнения карточек сотрудников (средний процент наполнения карточек сотрудников в школе 85% - 100%) – 118

общеобразовательных организаций, что составляет 75,2 % от общего количества ООО;

2) со средним уровнем заполнения карточек сотрудников (средний процент наполнения карточек сотрудников в школе 70% - 84,9%) – 23 общеобразовательные организации, что составляет 14,6 % от общего количества ООО;

3) с низким уровнем заполнения карточек сотрудников (средний процент наполнения карточек сотрудников в школе менее 70%) – 16 общеобразовательных организаций, что составляет 10,2 % от общего количества ООО.

2. По сравнению с предыдущим мониторингом заполнения сведений о сотрудниках, проведенным в сентябре 2022г., средний процент наполнения карточек сотрудников в регионе повысился на 2,1% и составил 86,0%, средний процент наполнения портфолио повысился на 10,2% и составил 50,5%.

Предложения по результатам мониторинга:

1. Руководителям общеобразовательных организаций организовать 100%-ое наполнение сведений о сотрудниках достоверной информацией.

2. В соответствии с Регламентом работы общеобразовательных организаций Сахалинской области в АИС «Сетевой город. Образование» государственной информационной системы «Региональное образование», утвержденным Приказом от 14.07.2022г. №3.12-34:

– в общеобразовательных организациях осуществлять контроль за наполнением сведений о сотрудниках в АИС СГО ежеквартально до 5 числа месяца, следующего за отчетным периодом;

– руководителям муниципальных органов управления образованием осуществлять контроль за наполнением сведений о сотрудниках АИС СГО подведомственными образовательными организациями ежеквартально до 10 числа месяца, следующего за отчетным периодом.

3. Для осуществления контроля общеобразовательным организациям рекомендуется осуществить импорт отчетов в конструкторе отчетов АИС

СГО, согласно инструкции на сайте <http://ct.rcoko65.ru/svedeniya-o-sotrudnikakh-v-ooo> в разделе Мониторинги ->АИС «Сетевой город. Образование» -> Модуль ООО -> Наполнение разделов АИС СГО -> Сведения о сотрудниках.

Таблица

**Распределение муниципальных образований
по проценту заполнения сведений о сотрудниках в АИС СГО
по состоянию на 29.03.2023 г.**

МО	Процент наполнения карточек сотрудников	Процент наполнения портфолио сотрудников
Частные образовательные организации	28,6	0
Государственные образовательные организации	58,1	43,2
Томаринский городской округ	74	25,9
Городской округ "город Южно-Сахалинск"	83,2	36,4
Макаровский городской округ	84	62,6
Корсаковский городской округ	85,1	56,6
Городской округ "Александровск-Сахалинский"	85,8	31,4
Курильский городской округ	90	43,7
Невельский городской округ	90,6	62,9
Холмский городской округ	90,8	34,1
Городской округ "Долинский"	90,9	56,4
Южно-Курильский городской округ	92,1	59,1
Углегорский городской округ	93	48,2
Городской округ "Ногликский"	93,5	54,7
Городской округ "Охинский"	94,3	52,1
Анивский городской округ	94,4	45,9
Северо-Курильский городской округ	95,8	55,5
Поронайский городской округ	97,2	73,0
Городской округ "Смирныховский"	99,4	83,3
Тымовский городской округ	99,7	85,1
Итого по региону	86,0	50,5




Рис. 1. Распределение муниципальных образований по проценту заполнения карточек сотрудников в АИС СГО по состоянию на 29.03.2023 г.



Рис. 2. Распределение муниципальных образований по проценту заполнения портфолио сотрудников в АИС СГО по состоянию на 29.03.2023 г.

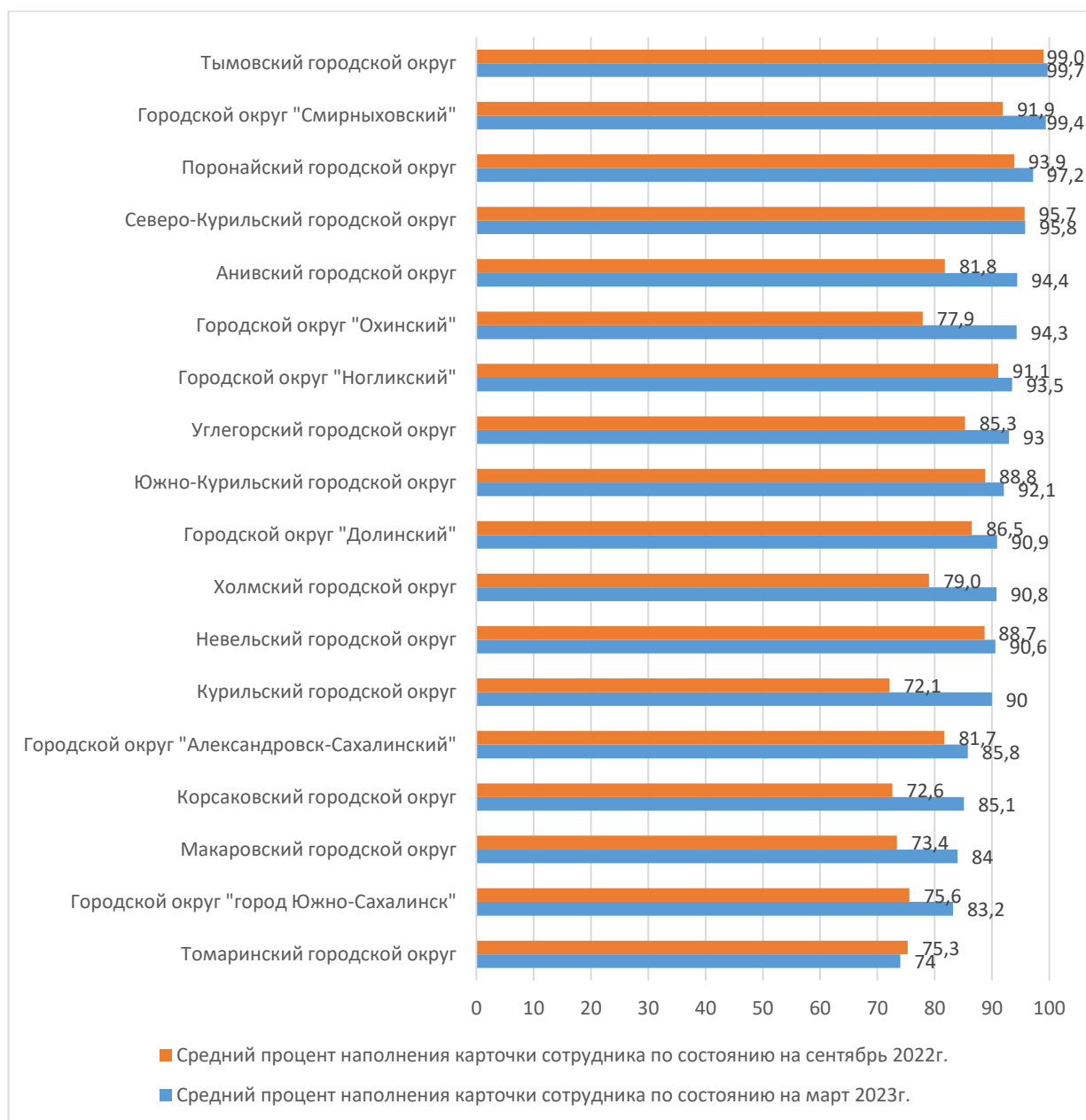


Рис 3. Динамика показателей заполнения карточек сотрудников в муниципальных образованиях Сахалинской области

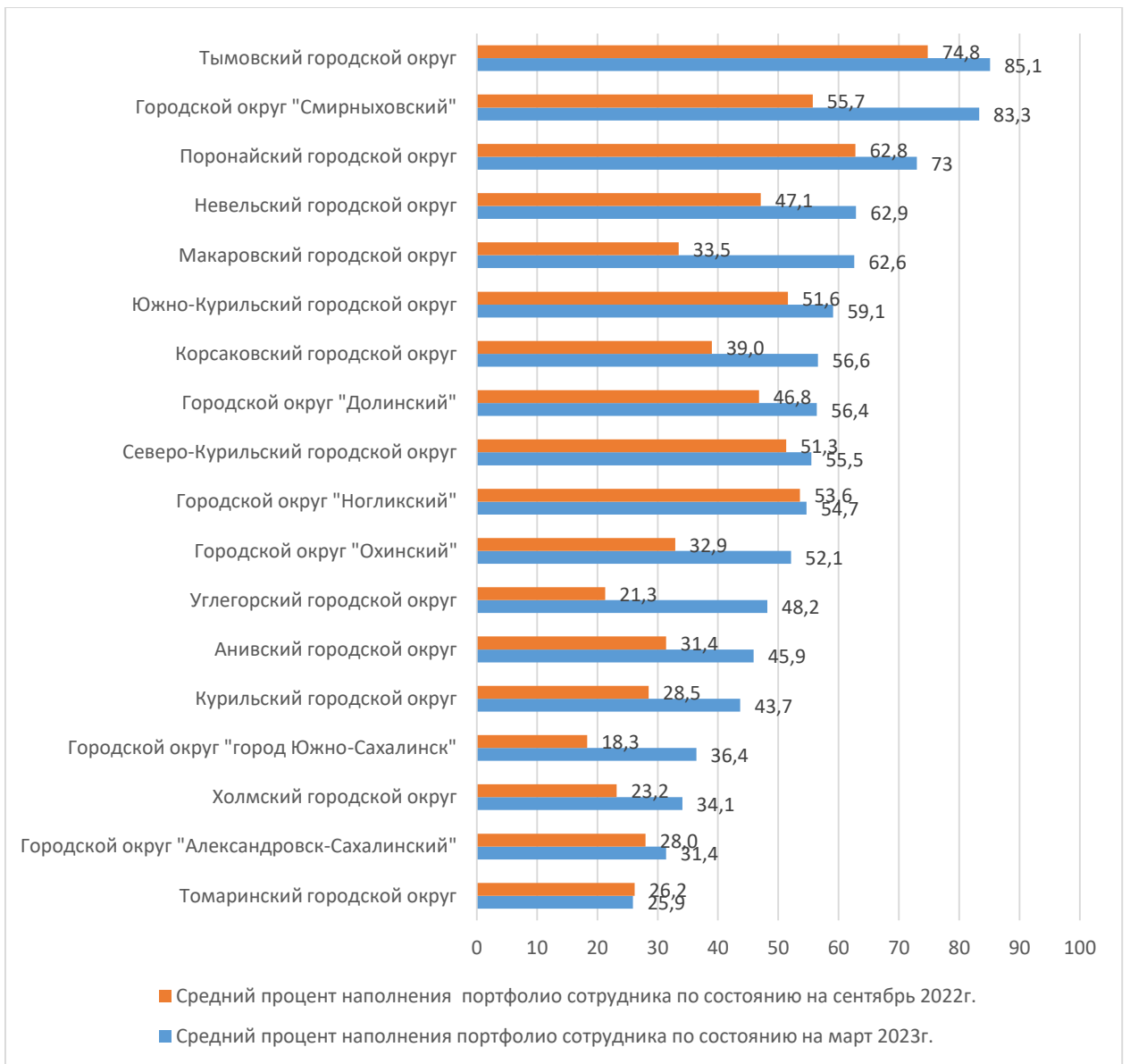


Рис 4. Динамика показателей наполнения портфолио сотрудников в муниципальных образованиях Сахалинской области

Приложение к справке по результатам
мониторинга заполнения сведений о
сотрудниках в АИС СГО
общеобразовательных организаций
Сахалинской области от 29.03.2023г.

**Результаты мониторинга заполнения сведений о сотрудниках в
АИС СГО МО Городской округ «Александровск-Сахалинский район»**

Краткое наименование ООО	Средний процент наполнения карточек сотрудников, %	Средний процент наполнения портфолио сотрудников, %
МКОУ СОШ с.Мгачи	100,0	48,2
МКОУ СОШ с. Хоэ	98,4	29,2
МБОУ СОШ №1	94,5	41,8
МКОУ ООШ с. Виахту	90,5	54,2
МБОУ СОШ № 2 Им. Героя Советского Союза Леонида Смирных	74,7	7,3
МБОУ СОШ №6 г.Александровск- Сахалинский	56,5	7,7
Итого по МО	85,8	31,4

**Результаты мониторинга заполнения сведений о сотрудниках в
АИС СГО МО «Анивский городской округ»**

Краткое наименование ООО	Средний процент наполнения карточек сотрудников, %	Средний процент наполнения портфолио сотрудников, %
МБОУ НОШ № 7 с. Успенское	100,0	50,0
МАОУ СОШ № 5 с. Троицкое им. Г.Г. Светецкого	99,5	78,2
МБОУ СОШ № 3 с. Огоньки	98,1	51,1
МАОУ СОШ № 2 г. Анива	96,9	15,2
МБОУ НОШ № 6 с.Троицкое	95,6	42,2
МАОУ СОШ № 1 г. Анива им. Д.Ю. Плотникова	92,5	45,7
МБОУ СОШ № 4 с. Таранай	78,3	38,6
Итого по МО	94,4	45,9

**Результаты мониторинга заполнения сведений о сотрудниках в
АИС СГО МО Городской округ «Долинский»**

Краткое наименование ООО	Средний процент наполнения карточек сотрудников, %	Средний процент наполнения портфолио сотрудников, %
МБОУ СОШ с. Углезаводск	99,6	56,9
МБОУ СОШ с.Стародубское	99,6	53,0
МБОУ СОШ № 1	99,4	43,3
МБОУ СОШ с. Взморье	94,4	69,2
МБОУ СОШ с. Советское	93,5	69,1
МБОУ СОШ с. Быков	91,4	56,8
МБОУ СОШ с.Сокол	90,9	74,7
МБОУ СОШ с.Покровка	75,7	48,1
МБОУ СОШ №2 г.Долинск	73,6	36,4
Итого по МО	90,9	56,4

**Результаты мониторинга заполнения сведений о сотрудниках в
АИС СГО МО Курильский городской округ**

Краткое наименование ООО	Средний процент наполнения карточек сотрудников, %	Средний процент наполнения портфолио сотрудников, %
МОУ СОШ с. Буревестник	98,7	51,1
МБОУ СОШ с. Рейдово	96,1	21,6
МБОУ СОШ г.Курильска	95,5	65,6
МБОУ СОШ с. Горячие Ключи	69,7	36,6
Итого по МО	90,0	43,7

**Результаты мониторинга заполнения сведений о сотрудниках в
АИС СГО МО Корсаковский городской округ**

Краткое наименование ООУ	Средний процент наполнения карточек сотрудников, %	Средний процент наполнения портфолио сотрудников, %
МАОУ «НОШ № 5»	100,0	48,8
МАОУ «СОШ № 1»	99,7	97,1
МАОУ «СОШ № 2»	99,3	78,8
МАОУ «СОШ с. Раздольное»	98,8	44,0
МАОУ «СОШ № 6»	96,0	75,4
МАОУ «СОШ № 3 имени А.А. Булгакова»	94,7	75,4
МАОУ «СОШ с. Озерское»	87,9	26,9
МАОУ «СОШ с. Новиково»	82,8	40,0
МАОУ «СОШ с. Дачное»	76,8	34,9
МАОУ «СОШ с. Соловьевка»	74,1	44,4
МАОУ «СОШ № 4»	72,0	64,7
МАОУ «СОШ с. Чапаево»	39,3	49,4
Итого по МО	85,1	56,6

**Результаты мониторинга заполнения сведений о сотрудниках в
АИС СГО МО «Макаровский городской округ»**

Краткое наименование ООУ	Средний процент наполнения карточек сотрудников, %	Средний процент наполнения портфолио сотрудников, %
МБОУ «НОШ с. Поречье»	100,0	95,8
МБОУ «СОШ с. Новое»	100,0	77,4
МАОУ «СОШ г. Макарова»	98,9	33,5
МБОУ «ООШ с. Восточное»	36,9	43,8
Итого по МО	84,0	62,6

**Результаты мониторинга заполнения сведений о сотрудниках в
АИС СГО МО «Невельский городской округ»**

Краткое наименование ООО	Средний процент наполнения карточек сотрудников, %	Средний процент наполнения портфолио сотрудников, %
МБОУ «СОШ с. Горнозаводска»	100,0	88,0
МБОУ «СОШ с. Шебунино»	99,2	79,6
МБОУ «СОШ №2» г. Невельска	83,7	45,2
МБОУ «СОШ № 3 имени Героя Советского Союза М.П. Девятаева» г. Невельска Сахалинской области	79,7	38,7
Итого по МО	90,6	62,9

**Результаты мониторинга заполнения сведений о сотрудниках в
АИС СГО МО «Городской округ Ногликский»**

Краткое наименование ООО	Средний процент наполнения карточек сотрудников, %	Средний процент наполнения портфолио сотрудников, %
МБОУ СОШ № 1 пгт.Ноглики	97,8	44,6
МБОУ Гимназия п.Ноглики	95,9	70,9
МБОУ СОШ № 2 пгт.Ноглики	92,6	42,7
МБОУ СОШ с.Ныш	92,4	90,2
МБОУ СОШ с.Вал	88,9	25,0
Итого по МО	90,6	54,7

**Результаты мониторинга заполнения сведений о сотрудниках в
АИС СГО МО Городской округ «Охинский»**

Краткое наименование ООО	Средний процент наполнения карточек сотрудников, %	Средний процент наполнения портфолио сотрудников, %
МБОУ школа-интернат с. Некрасовка им. П. Г. Чайка	100,0	99,2
МБОУ СОШ № 1 г. Охи им. А.Е.Буюклы	98,6	42,2
МБОУ ОШ № 4 г.Охи	98,1	53,2
МБОУ СОШ № 7 г. Охи им. Д. М. Карбышева	92,9	52,2
МБОУ школа-детский сад с.Тунгор	92,9	75,0
МБОУ НОШ № 2 г. Охи им. Г. Г. Светецкого	89,5	37,5
МБОУ СОШ № 5 г. Охи им. А. В. Беляева	88,3	5,3
Итого по МО	94,3	52,1

**Результаты мониторинга заполнения сведений о сотрудниках в
АИС СГО МО Поронайский городской округ**

Краткое наименование ООО	Средний процент наполнения карточек сотрудников, %	Средний процент наполнения портфолио сотрудников, %
МБОУ СОШ № 8 г.Поронайска	100,0	86,5
МБОУ школа-интернат № 3 г. Поронайска	100,0	98,8
МКОУ СОШ с.Гастелло	100,0	82,8
МБОУ СОШ с.Леонидово	99,4	75,0
МБОУ СОШ № 1 г.Поронайска	99,3	75,9
МБОУ СОШ пгт.Вахрушев	99,0	48,1
МБОУ СОШ № 7 г.Поронайска	98,6	97,3
МБОУ СОШ № 2 г.Поронайска	98,1	69,3
МБОУ СОШ с.Восток	96,6	54,2
МКОУ СОШ с.Малиновка	94,5	83,7
МКОУ СОШ с. Тихменево	93,3	66,7
МБОУ В(С)ОШ г.Поронайска	87,5	37,5
Итого по МО	97,2	73,0

**Результаты мониторинга заполнения сведений о сотрудниках в
АИС СГО МО Северо-Курильский городской округ**

Краткое наименование ООО	Средний процент наполнения карточек сотрудников, %	Средний процент наполнения портфолио сотрудников, %
МБОУ Средняя школа г.Северо-Курильска	95,8	55,5
Итого по МО	95,8	55,5

**Результаты мониторинга заполнения сведений о сотрудниках в
АИС СГО МО Городской округ «Смирныховский»**

Краткое наименование ООО	Средний процент наполнения карточек сотрудников, %	Средний процент наполнения портфолио сотрудников, %
МБОУ СОШ с. Онор	100,0	94,5
МБОУ СОШ с.Буюклы	100,0	91,3
МБОУ В (с)ОШ №2 п.г.т. Смирных	100,0	100,0
МБОУ СОШ с.Победино	99,5	80,3
МБОУ СОШ с.Первомайск	98,6	90,0
МБОУ СОШ пгт. Смирных	98,5	43,7
Итого по МО	99,4	83,3

**Результаты мониторинга заполнения сведений о сотрудниках в
АИС СГО МО «Томаринский городской округ»**

Краткое наименование ООО	Средний процент наполнения карточек сотрудников, %	Средний процент наполнения портфолио сотрудников, %
МБОУ СОШ № 2 г. Томари Сахалинской области	98,7	31,4
МБОУ СОШ с.Красногорск	79,7	37,8
МБОУ СОШ с. Пензенское МО «Томаринский городской округ» Сахалинской области	62,5	13,6
МБОУ СОШ с. Ильинское	55,2	21,0
Итого по МО	74,0	25,9

**Результаты мониторинга заполнения сведений о сотрудниках в
АИС СГО МО «Тымовский городской округ»**

Краткое наименование ООО	Средний процент наполнения карточек сотрудников, %	Средний процент наполнения портфолио сотрудников, %
МБОУ "Начальная школа - детский сад с. Чир-Унвд"	100,0	56,2
МБОУ "Начальная школа-детский сад с. Красная Тымь"	100,0	84,4
МБОУ СОШ № 1 пгт.Тымовское	100,0	99,1
МБОУ СОШ № 3 пгт. Тымовское	100,0	100,0
МБОУ СОШ с. Адо-Тымово	100,0	68,5
МБОУ СОШ с.Кировское	100,0	74,6
МБОУ СОШ с.Молодежное	100,0	100,0
МБОУ СОШ с.Ясное	100,0	95,4
МБОУ СОШ с.Воскресеновка	99,0	96,9
МБОУ СОШ с. Арги-Паги	98,2	75,6
Итого по МО	99,7	85,1

**Результаты мониторинга заполнения сведений о сотрудниках в
АИС СГО МО Углегорский городской округ**

Краткое наименование ООО	Средний процент наполнения карточек сотрудников, %	Средний процент наполнения портфолио сотрудников, %
МБОУ ООШ № 2 г. Углегорска	100,0	44,8
МБОУ СОШ № 1 г.Углегорска	100,0	80,8
МБОУ СОШ с. Бошняково имени Дорошенкова П.И.	100,0	69,1
МБОУ СОШ с.Лесогорское	100,0	91,1
МАОУ СОШ "Синтез" пгт.Шахтерск	97,2	10,4
МБОУ НОШЭР г. Углегорска	95,7	43,8
МБОУ СОШ с. Поречье	94,9	46,1
МБОУ ООШ № 1 пгт. Шахтерск	93,9	6,2
МБОУ ООШ с. Никольское	92,9	39,4
МБОУ СОШ с. Краснополье	76,2	21,2
МБОУ СОШ № 5 г. Углегорска	71,7	77,4
Итого по МО	93,0	48,2

**Результаты мониторинга заполнения сведений о сотрудниках в
АИС СГО МО «Холмский городской округ»**

Краткое наименование ООО	Средний процент наполнения карточек сотрудников, %	Средний процент наполнения портфолио сотрудников, %
МАОУ СОШ №8 г.Холмска	99,7	53,8
МСКОУ г.Холмск	99,5	39,4
МКОУ О(С)ОШ г.Холмск	97,3	70,8
МАОУ СОШ с. Правда	97,1	34,8
МАОУ СОШ с.Чапаново	97,1	36,6
МАОУ СОШ № 9 г. Холмска	95,5	33,4
МАОУ СОШ села Чехова	95,5	36,7
МБОУ ООШ с.Пионеры	95,5	47,7
МАОУ Лицей "Надежда" г.Холмска	94,7	46,1
МБОУ СОШ с.Костромское	84,1	1,9
МАОУ СОШ №1 г.Холмск	80,4	11,0
МАОУ СОШ №6 г.Холмск	78,4	13,4
МАОУ СОШ с.Яблочное	65,2	17,9
Итого по МО	90,8	34,1

**Результаты мониторинга заполнения сведений о сотрудниках в
АИС СГО МО «Южно-Курильский городской округ»**

Краткое наименование ООО	Средний процент наполнения карточек сотрудников, %	Средний процент наполнения портфолио сотрудников, %
СОШ с. Малокурильское	100,0	100,0
СОШ с. Крабозаводское	98,4	83,7
Центр Образования Южно-Курильск	97,1	45,0
МБОУ "СОШ с. Дубовое"	89,5	43,4
СОШ Южно-Курильск	75,4	23,6
Итого по МО	92,1	59,1

**Результаты мониторинга заполнения сведений о сотрудниках в
АИС СГО МО Городской округ «город Южно-Сахалинск»**

Краткое наименование ООУ	Средний процент наполнения карточек сотрудников, %	Средний процент наполнения портфолио сотрудников, %
МАОУ СОШ № 11 г. Южно-Сахалинска	99,4	77,3
МАОУ Восточная гимназия г.Южно-Сахалинска	99,2	66,0
МАОУ СОШ №22 города Южно-Сахалинска	99,2	98,4
МАОУ НОШ № 7 г. Южно-Сахалинска	98,9	43,9
МАОУ СОШ № 18 села Синегорск	98,5	37,5
МАОУ СОШ № 16 г. Южно-Сахалинска	98,0	84,5
МАОУ СОШ № 19 с. Дальнее	97,9	25,7
МАОУ Гимназия № 2 г. Южно-Сахалинска	97,8	31,4
МАОУ Кадетская школа города Южно-Сахалинска	96,1	91,5
МАОУ СОШ №26 г. Южно-Сахалинска	96,1	74,5
МАОУ Гимназия № 3 г. Южно-Сахалинска	95,6	29,2
МАОУ СОШ № 30 п/р Луговое	95,4	2,7
МКОУ ВСОШ №1 г.Южно-Сахалинска	95,2	52,1
МАОУ СОШ №31 города Южно-Сахалинска	94,1	10,1
МАОУ СОШ № 4 г. Южно-Сахалинска	92,9	33,0
МАОУ СОШ №3 г. Южно-Сахалинска	92,0	46,9
МАОУ СОШ № 5 г. Южно-Сахалинска	90,9	4,4
МАОУ СОШ № 1 г. Южно-Сахалинска	89,8	35,2
МАОУ СОШ № 20 г.Южно-Сахалинска	86,0	31,2
МАОУ Лицей № 1 г. Южно-Сахалинска	85,7	25,5
МАОУ СОШ № 23 г. Южно-Сахалинска	85,3	27,4
МАОУ СОШ №8 им. генерал-лейтенанта В.Г. Асапова города Южно-Сахалинска	84,4	41,0
МАОУ СОШ № 34 с. Березняки	83,4	20,5
МАОУ СОШ №32 города Южно-Сахалинска	82,8	39,3
МАОУ Гимназия №1 им.А.С.Пушкина	82,5	1,6
МАОУ НОШ № 21 г. Южно-Сахалинска	78,4	31,5
МАОУ СОШ № 6 г. Южно-Сахалинска	63,8	15,3
МАОУ Лицей № 2 г. Южно-Сахалинска	60,4	2,3
МАОУ СОШ № 13 имени П.А. Леонова города Южно-Сахалинска	45,4	9,6
МБОУ Коррекционная школа "Надежда" г. Южно-Сахалинска	36,2	29,9
МАОУ СОШ №14 города Южно-Сахалинска	30,9	0,0
МКОУ Вечерняя школа № 2 г. Южно-Сахалинска	30,6	44,6
Итого по МО	83,2	36,4

**Результаты мониторинга заполнения сведений о сотрудниках в
АИС СГО в государственных общеобразовательных организациях
Сахалинской области**

Наименование ОО	Средний процент наполнения карточек сотрудников, %	Средний процент наполнения портфолио сотрудников, %
СКШИ г.Долинск	90,8	83,8
СГКСУВОУ зт	81,8	43,2
ГКОУШИ г.Поронайск	31,2	19,6
ГКОУ "Школа-интернат" "Радуга"	28,6	26,3
Итого по ОО	58,1	43,2

**Результаты мониторинга заполнения сведений о сотрудниках в
АИС СГО в частных общеобразовательных организациях Сахалинской
области**

Наименование ОО	Средний процент наполнения карточек сотрудников, %	Средний процент наполнения портфолио сотрудников, %
ЧНОШ "КБ Бридж" (ИП Ким А.Д.)	28,6	0,0
Итого по ОО	28,6	0,0