

СПРАВКА

по результатам мониторинга информационной наполненности электронных журналов и дневников общеобразовательных организаций Сахалинской области в АИС СГО за III квартал 2022 года

Отделом сопровождения ГИС РО ГБУ «Региональный центр оценки качества образования Сахалинской области» был проведен региональный мониторинг наполненности электронных журналов и дневников общеобразовательных организаций Сахалинской области (ООО) за III квартал 2022 года.

Цель регионального мониторинга заполнения электронных журналов и дневников – определить итоговую оценку информационной наполненности электронных журналов и дневников за сентябрь 2022 года по каждой ООО и по каждому муниципальному образованию, а также получить ранжирование всех школ в разрезе муниципалитета и региона по проценту информационной наполненности.

Согласно Регламенту работы общеобразовательных организаций Сахалинской области в АИС СГО (Регламент), утвержденного приказом Сахминобра от 14.07.2022 №3.12-34, мониторинг наполнения разделов АИС СГО актуальными и верифицированными данными проводится на каждом уровне управления образованием в следующих формах и в следующие сроки:

- самообследование (внутренний мониторинг ОО) – ежемесячно проводит сотрудник, ответственный в ОО за использование АИС СГО;
- мониторинг наполнения муниципальной системы (муниципальный мониторинг) – ежеквартально до 3 числа месяца, следующего за отчетным периодом, проводит специалист, ответственный за использование АИС СГО в органах местного самоуправления, осуществляющих управление в сфере образования в отношении подведомственных образовательных организаций;
- мониторинг наполнения региональной системы (региональный мониторинг) - ежеквартально до 10 числа месяца, следующего за отчетным периодом, проводит специалист, ответственный за технологическое и методическое сопровождение пользователей АИС СГО в отношении всех образовательных организаций Сахалинской области.

Приказом ГБУ РЦОКОСО от 28.09.2022 г. №4.127-394 утверждены изменения в методике проведения мониторинга информационной наполненности электронных журналов и дневников общеобразовательных организаций Сахалинской области в АИС «Сетевой город. Образование», в соответствии с которыми показатель П7 «Количество пропусков, приходящихся в среднем на одного обучающегося в СГО» исключен из итоговой оценки информационной наполненности АИС СГО, а период проведения регионального мониторинга изменен с ежемесячного на ежеквартальный до 10 числа месяца, следующего за отчетным периодом.

Приказ ГБУ РЦОКОСО от 28.09.2022 г. №4.127-394 и методика проведения мониторинга информационной наполненности электронных журналов и дневников общеобразовательных организаций Сахалинской области в АИС «Сетевой город. Образование» с учетом изменений размещены на сайте <http://ct.rcoko65.ru/> в разделе ГИС РО - АИС СГО – Мониторинг - Модуль ООО – Наполнение электронных журналов – Нормативно-правовые акты.

Для расчета итоговой оценки используются промежуточные показатели, которые позволят оценить работу ООО по ведению электронных журналов и дневников с разных сторон и дать рекомендации по устранению выявленных недостатков.

Для расчета промежуточных показателей используются данные отчета «Отчет по ведению электронных журналов» за период с 01.09.2022 по 30.09.2022 г. (далее Отчет) и отчета «Количество мест в каждом ООО», которые автоматически формируется в АИС СГО и АИС «Е-услуги» соответственно, а также данные, полученные по итогам ФСН по форме №ОО-1.

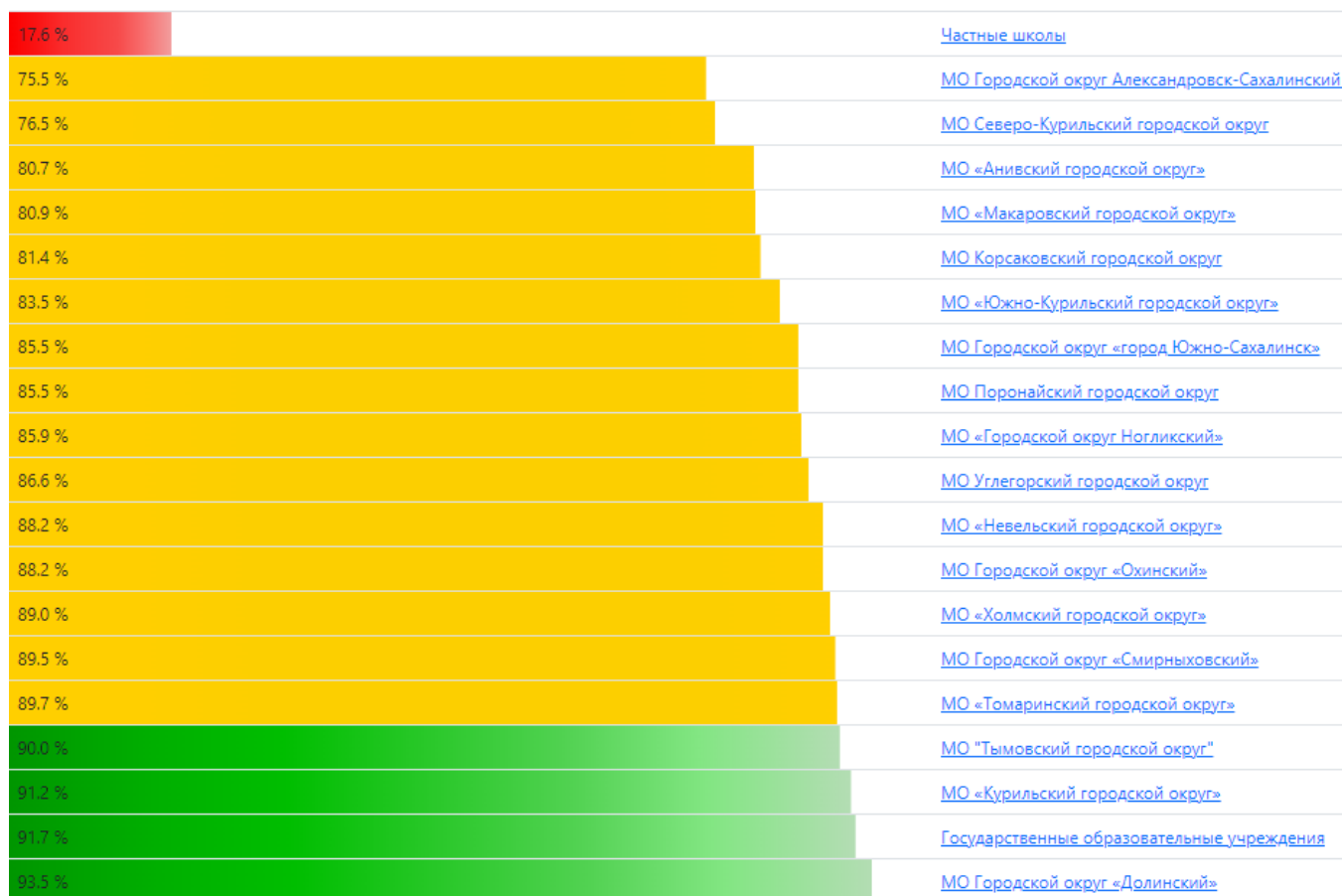
Расчет промежуточных показателей, итоговой оценки и процента информационной наполненности по каждой ООО и в каждом муниципальном образовании размещен на сайте <http://ct.rcoko65.ru/> в разделе Мониторинги – Мониторинг АИС СГО – Модуль ООО – Наполнение электронных журналов – Результаты мониторинга.

Мониторинг проводился в 157 точке подключения к АИС СГО, в состав которых вошли:

- 152 муниципальных ООО;
- 4 государственных школы-интерната;
- 1 частная школа.

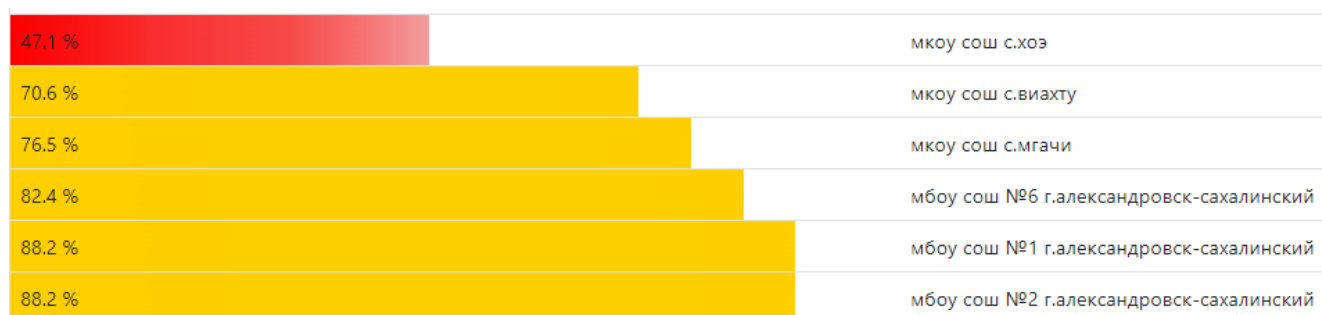
Таким образом, показатели информационной наполненности можно было получить в 157 образовательных организациях.

Распределение муниципальных образований по проценту информационной наполненности СГО за сентябрь 2022 года

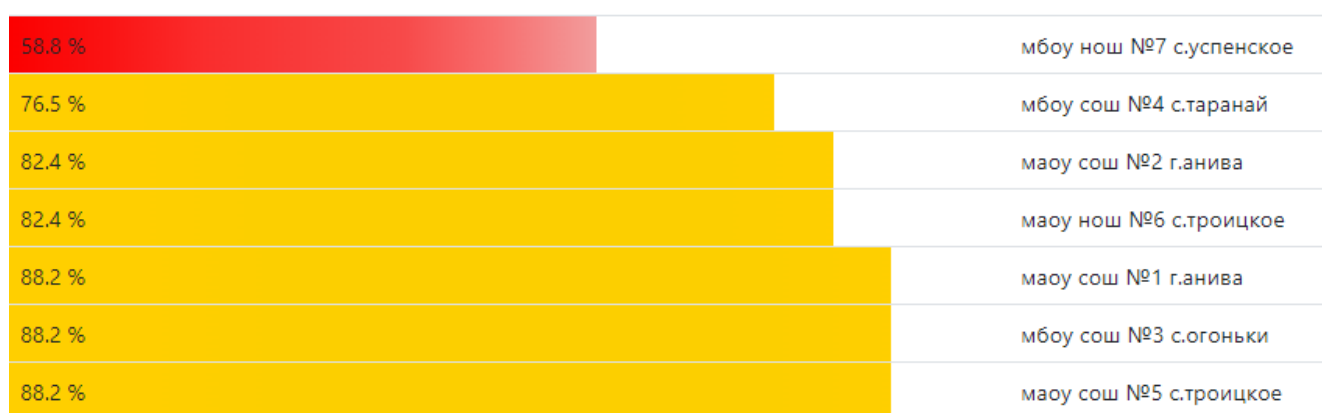


	90% - 100% - высокая информационная наполненность
	70% - 89% - средняя информационная наполненность
	меньше 70% - низкая информационная наполненность

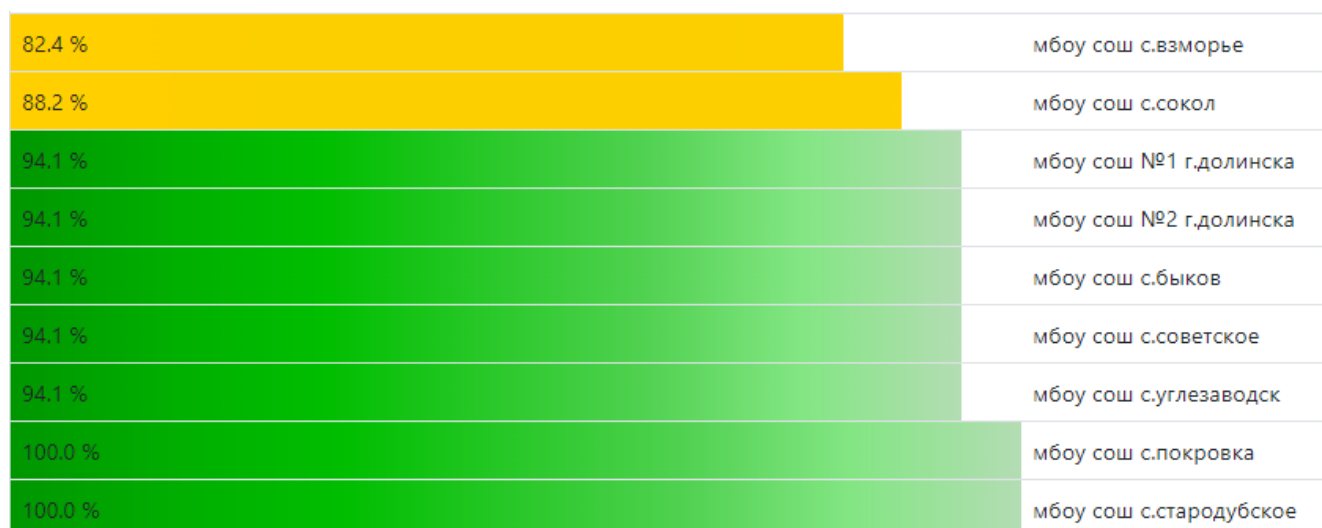
Процент информационной наполненности АИС СГО в ООО МО Городской округ «Александровск-Сахалинский район»



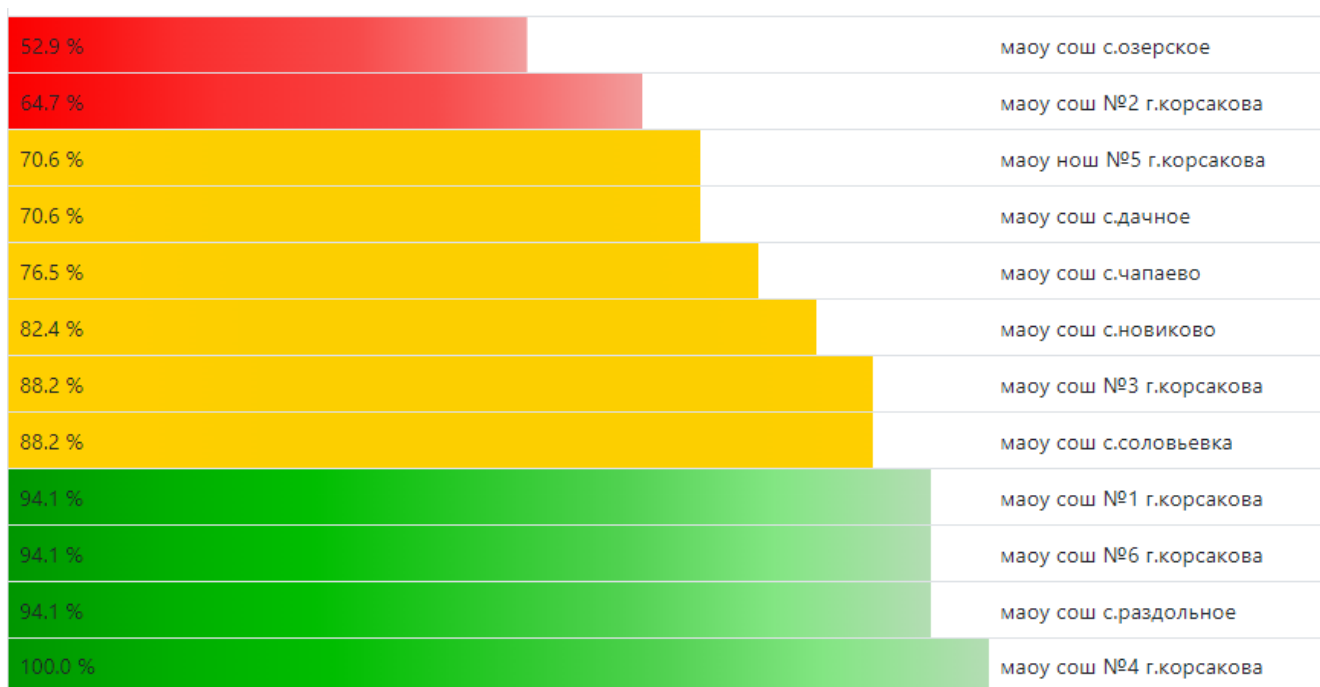
Процент информационной наполненности АИС СГО в ООО МО «Анивский городской округ»



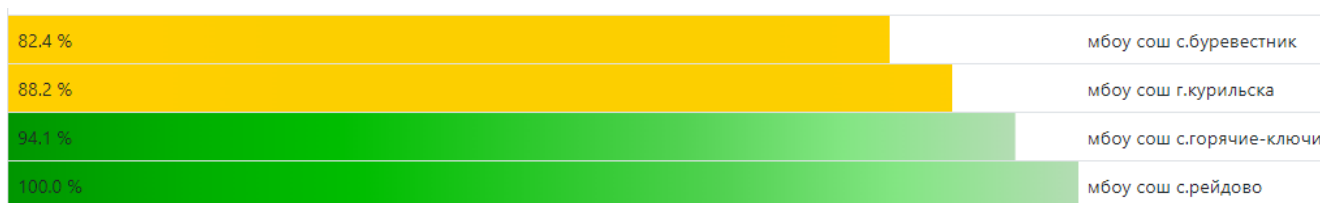
Процент информационной наполненности АИС СГО в ООО МО Городской округ «Долинский»



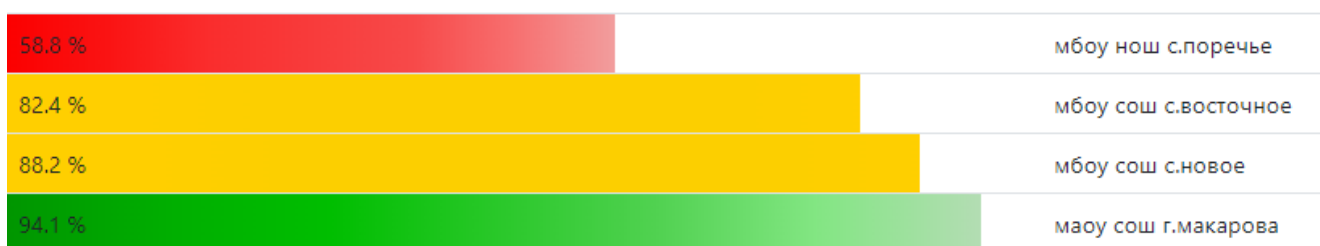
Процент информационной наполненности АИС СГО в ООО МО Корсаковский городской округ



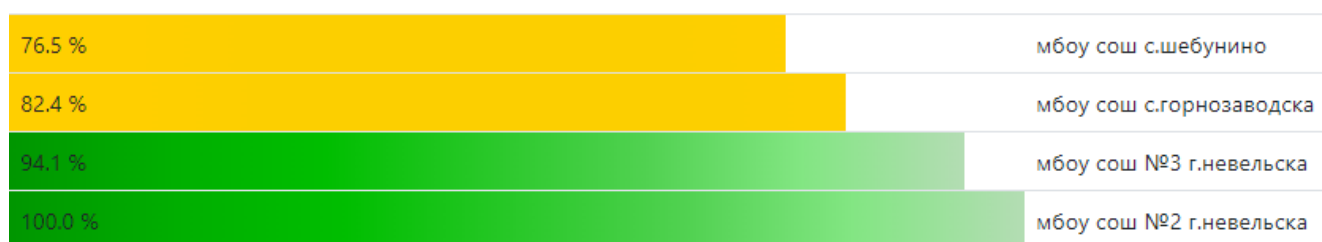
Процент информационной наполненности АИС СГО в ООО МО Курильский городской округ



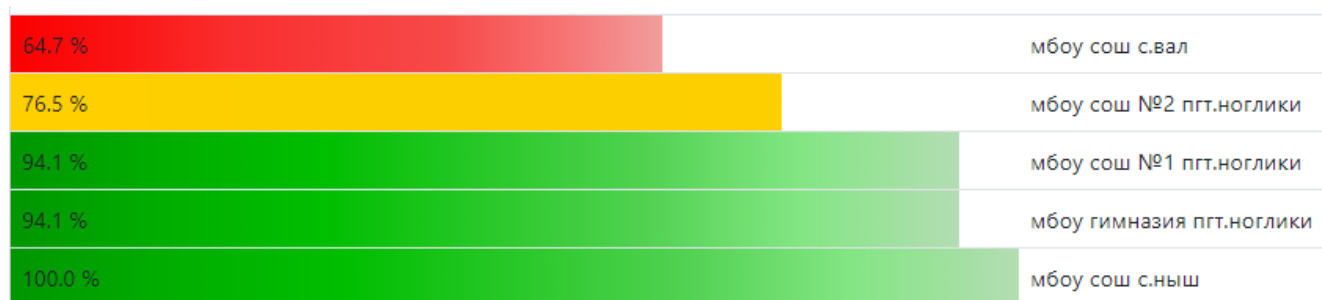
Процент информационной наполненности АИС СГО в ООО МО «Макаровский городской округ»



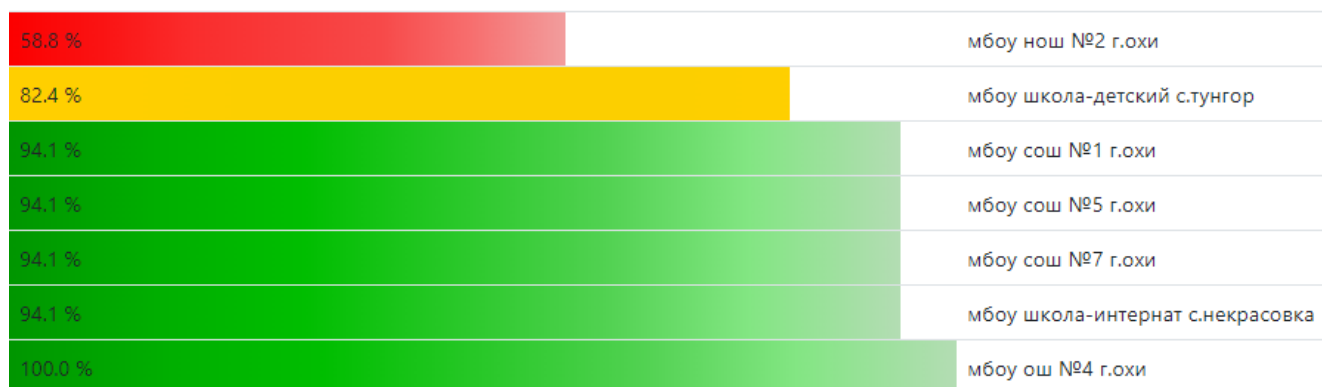
**Процент информационной наполненности АИС СГО в ООО
МО «Невельский городской округ»**



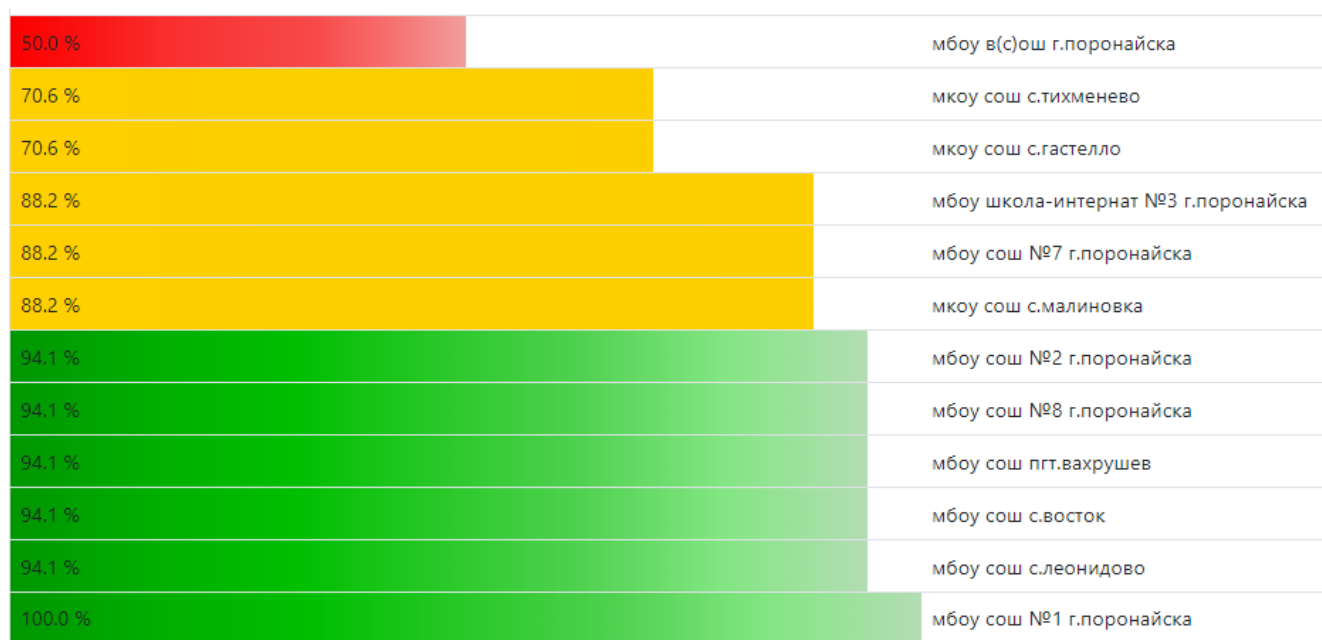
**Процент информационной наполненности АИС СГО в ООО
МО «Городской округ Ногликский»**



**Процент информационной наполненности АИС СГО в ООО
МО Городской округ «Охинский»**



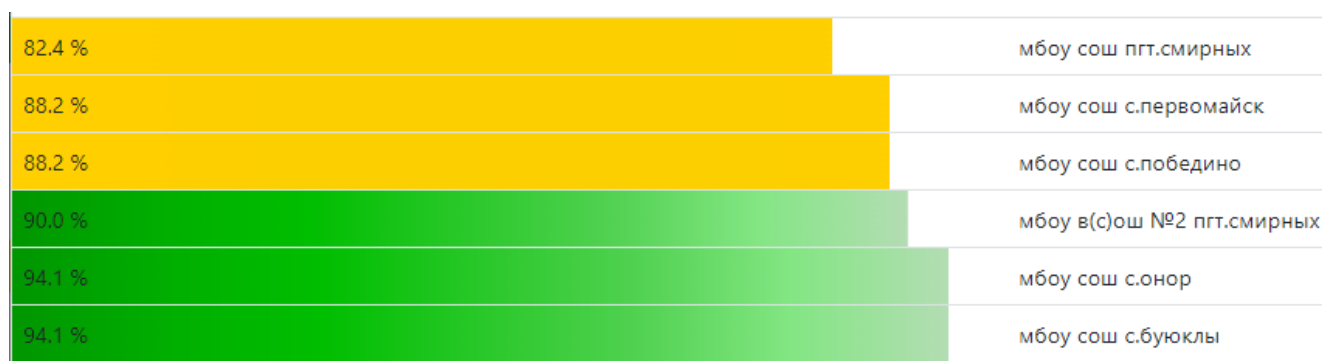
Процент информационной наполненности АИС СГО в ООО МО Поронайский городской округ



Процент информационной наполненности АИС СГО в ООО МО Северо-Курильский городской округ



Процент информационной наполненности АИС СГО в ООО МО Городской округ «Смирныховский»



Процент информационной наполненности АИС СГО в ООО МО «Томаринский городской округ»

82.4 %	мбоу сош с.пензенское
88.2 %	мбоу сош с.красногорск
94.1 %	мбоу сош №2 г.томари
94.1 %	мбоу сош с.ильинское

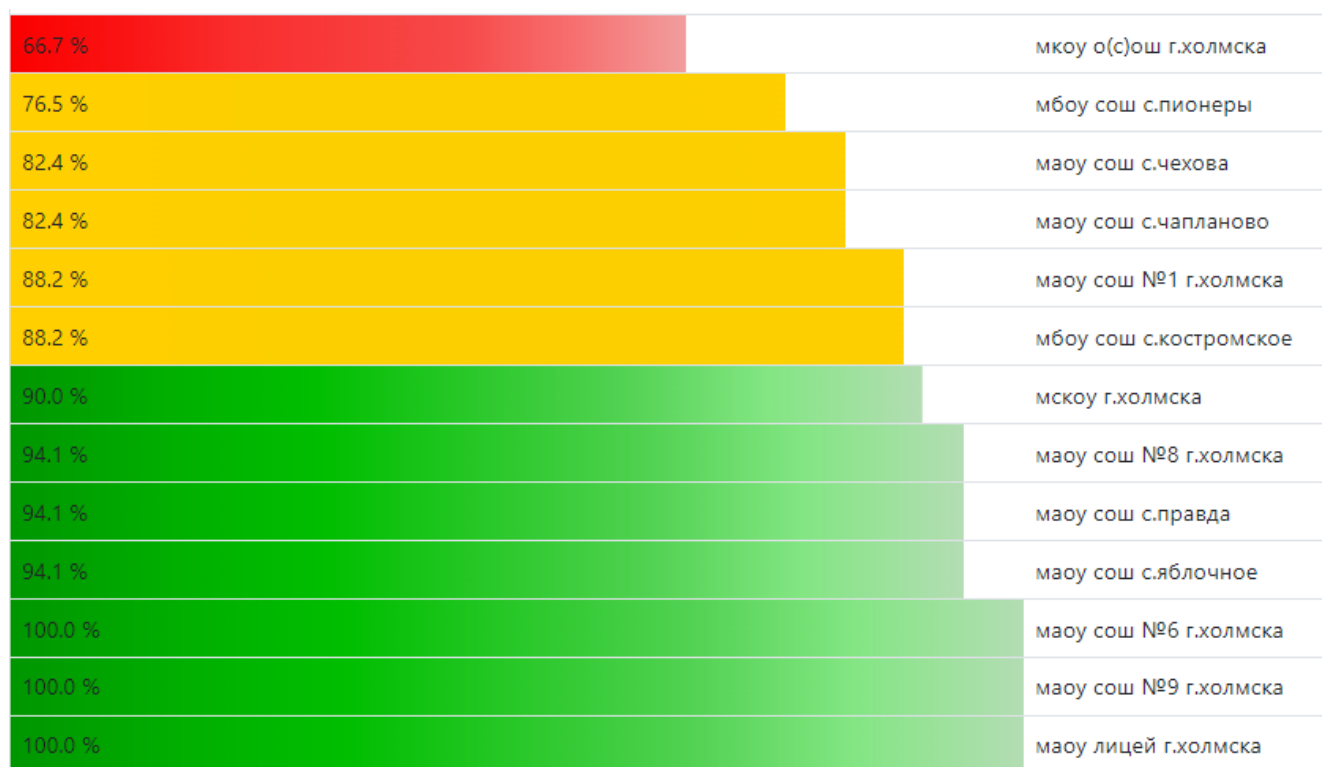
Процент информационной наполненности АИС СГО в ООО МО «Тымовский городской округ»

76.5 %	мбоу начальная школа-детский сад с.красная
82.4 %	мбоу сош с.арги-паги
88.2 %	мбоу сош №1 пгт.тымовское
88.2 %	мбоу сош №3 пгт.тымовское
88.2 %	мбоу начальная школа-детский сад с.чир-унвд
94.1 %	мбоу сош с.адо-тымово
94.1 %	мбоу сош с.кировское
94.1 %	мбоу сош с.воскресеновка
94.1 %	мбоу сош с.молодежное
100.0 %	мбоу сош с.ясное

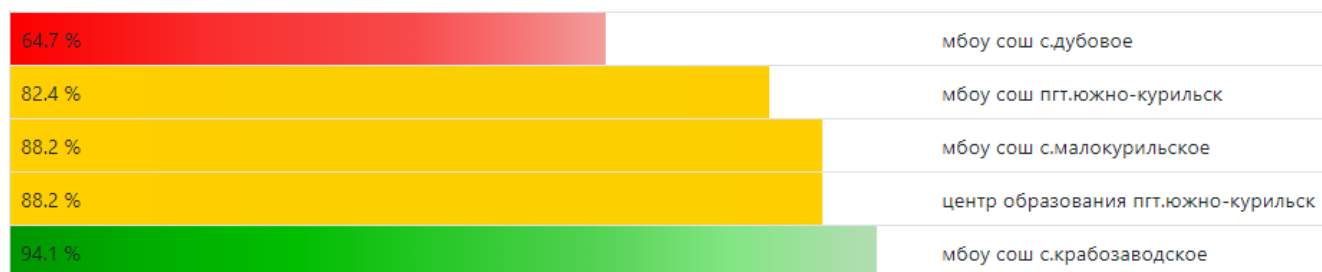
Процент информационной наполненности АИС СГО в ООО МО Углегорский городской округ

70.6 %	мбоу сош с.никольское
82.4 %	мбоу сош №1 пгт.шахтерска
82.4 %	мбоу сош №1 г.углегорска
82.4 %	мбоу сош №2 пгт.шахтерска
82.4 %	мбоу сош с.краснополье
82.4 %	мбоу сош с.поречье
88.2 %	мбоу сош №5 г.углегорска
88.2 %	мбоу ношэр г.углегорска
94.1 %	мбоу сош №2 г.углегорска
100.0 %	мбоу сош с.бошняково
100.0 %	мбоу сош с.лесогорское

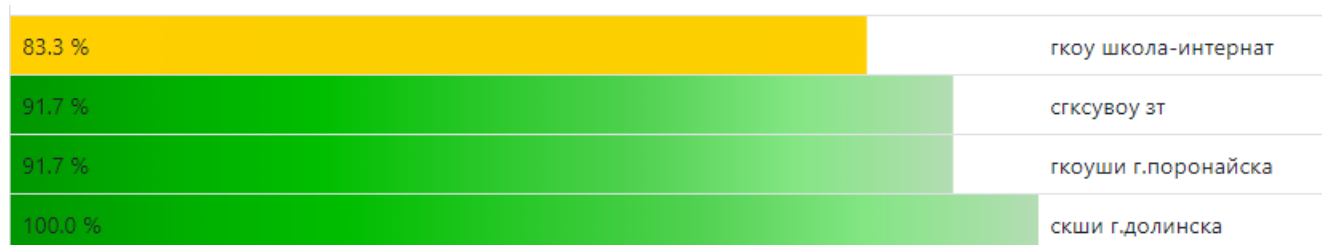
Процент информационной наполненности АИС СГО в ООО МО «Холмский городской округ»




Процент информационной наполненности АИС СГО в ООО МО «Южно-Курильский городской округ»



Процент информационной наполненности АИС СГО в государственных образовательных организациях Сахалинской области



Процент информационной наполненности АИС СГО в частной школе



Процент информационной наполненности АИС СГО в ООО МО Городской округ «город Южно-Сахалинск»



**Анализ показателей информационной наполненности АИС СГО
в общеобразовательных организациях Сахалинской области
за сентябрь 2022 года**

П1. Количество обучающихся, внесенных в СГО

Соответствует численности обучающихся, внесенных в АИС «Е-услуги» (в пределах 10%)	Не соответствует численности обучающихся, внесенных в АИС «Е-услуги»
157 000	0 000
Во всех обследованных ООО, кроме перечисленных в столбце 2	ООО отсутствуют
Действия, направленные на повышение показателя: своевременное отражение движения обучающихся в АИС СГО и своевременное зачисление в АИС «Е-услуги»	

П2. Количество родителей, внесенных в СГО (процент обучающихся, у которых введен хотя бы один родитель) ¹⁾

Высокий показатель от 90 до 100%	Средний показатель от 80 до 89%	Низкий показатель меньше 80%
152 000	0 000	0 000
Во всех обследованных ООО	ООО отсутствуют	ООО отсутствуют
Действия, направленные на повышение показателя: своевременная регистрация родителей в СГО и выдача учетных записей		

¹⁾ В вечерних школах и вечерних школах, находящихся в исправительных учреждениях, показатель П2 не учитывается при определении процента наполнения электронного журнала в ООО за месяц.

П3. Количество КТП, внесенных в СГО

Соответствует среднему количеству предметов на один класс	Не соответствует среднему количеству предметов на один класс
152 000	3 000
Во всех обследованных ООУ, кроме перечисленных в столбце 2	ЧНОШ КБ БРИДЖ Г.ЮЖНО-САХАЛИНСКА МАОУ СОШ №3 Г.ЮЖНО-САХАЛИНСКА МБОУ «КОРРЕКЦИОННАЯ ШКОЛА «НАДЕЖДА» Г. ЮЖНО-САХАЛИНСКА МБОУ СОШ №1 ПГТ.ТЫМОВСКОЕ МБОУ СОШ №5 Г.УГЛЕГОРСКА
Действия, направленные на повышение показателя: своевременное внесение КТП учителями-предметниками	

П4. Выставленные итоговые отметки за анализируемый период.

В сентябре данный показатель не исследовался.

П5. Выставленные годовые отметки за анализируемый период.

В сентябре данный показатель не исследовался.

П6. Количество отметок, выставленных в среднем одному обучающемуся в СГО

Соответствует среднему количеству отметок на одного обучающегося	Не соответствует среднему количеству отметок на одного обучающегося
127 000	30 000
Во всех обследованных ООУ, кроме перечисленных в столбце 2	МКОУ О(С)ОШ Г.ХОЛМСКА ЧНОШ КБ БРИДЖ Г.ЮЖНО-САХАЛИНСКА МБОУ СОШ №23 Г.ЮЖНО-САХАЛИНСКА МБОУ СОШ №4 Г.ЮЖНО-САХАЛИНСКА МКОУ В(С)ОШ №1 Г.ЮЖНО-САХАЛИНСКА МБОУ СОШ №5 Г.ЮЖНО-САХАЛИНСКА МАОУ СОШ №6 Г.ЮЖНО-САХАЛИНСКА МБОУ СОШ №22 Г.ЮЖНО-САХАЛИНСКА МАОУ СОШ №3 Г.ЮЖНО-САХАЛИНСКА МАОУ СОШ №8 Г.ЮЖНО-САХАЛИНСКА МАОУ ГИМНАЗИЯ №1 Г.ЮЖНО-САХАЛИНСКА

	МАОУ ГИМНАЗИЯ №2 Г.ЮЖНО-САХАЛИНСКА МАОУ СОШ №11 Г.ЮЖНО-САХАЛИНСКА МАОУ СОШ №13 Г.ЮЖНО-САХАЛИНСКА МБОУ СОШ №16 Г.ЮЖНО-САХАЛИНСКА МАОУ СОШ №20 Г.ЮЖНО-САХАЛИНСКА МАОУ СОШ №31 Г.ЮЖНО-САХАЛИНСКА МАОУ НОШ №7 Г.ЮЖНО-САХАЛИНСКА МБОУ СОШ №2 ПГТ.НОГЛИКИ МБОУ НОШ №2 Г.ОХИ МБОУ СОШ №2 Г.ТОМАРИ МБОУ НОШ №7 С.УСПЕНСКОЕ МБОУ СОШ С.МАЛОКУРИЛЬСКОЕ МАОУ СОШ №2 Г.КОРСАКОВА МБОУ В(С)ОШ №2 ПГТ.СМИРНЫХ МБОУ СОШ №3 ПГТ.ТЫМОВСКОЕ МБОУ НАЧАЛЬНАЯ ШКОЛА-ДЕТСКИЙ САД С.ЧИР-УНВД МБОУ НОШЭР Г.УГЛЕГОРСКА МБОУ В(С)ОШ Г.ПОРОНАЙСКА МБОУ СОШ №7 Г.ПОРОНАЙСКА
--	---

П7. Темы уроков, внесенные в СГО за анализируемый период

Высокий показатель От 90 до 100%	Средний показатель От 80 до 89%	Низкий показатель Меньше 80%
147 000	8 000	2 000
Во всех обследованных ООУ, кроме перечисленных в столбцах 2 и 3	МБОУ СОШ №4 Г.ЮЖНО-САХАЛИНСКА МАОУ СОШ №30 Г.ЮЖНО-САХАЛИНСКА МАОУ ЛИЦЕЙ №2 Г.ЮЖНО-САХАЛИНСКА МБОУ НОШ №2 Г.ОХИ МБОУ СОШ С.ДУБОВОЕ МАОУ НОШ №5 Г.КОРСАКОВА МКОУ СОШ С.ХОЭ МБОУ В(С)ОШ Г.ПОРОНАЙСКА	ЧНОШ КБ БРИДЖ Г.ЮЖНО-САХАЛИНСКА МБОУ СОШ №23 Г.ЮЖНО-САХАЛИНСКА

Действия, направленные на повышение показателя: своевременное внесение учителями-предметниками тем уроков в классные электронные журналы СГО

П8. Домашнее задание, заполненное в СГО за анализируемый период ³⁾

Высокий показатель от 90 до 100%	Средний показатель от 80 до 89%	Низкий показатель меньше 80%
124 000	21 000	9 000
Во всех обследованных ООУ, кроме перечисленных в столбцах 2 и 3	МАОУ СОШ №1 Г.ХОЛМСКА МБОУ СОШ №4 Г.ЮЖНО-САХАЛИНСКА МБОУ СОШ №5 Г.ЮЖНО-САХАЛИНСКА МБОУ СОШ №18 С.СИНЕГОРСК МБОУ СОШ №22 Г.ЮЖНО-САХАЛИНСКА МАОУ СОШ №8 Г.ЮЖНО-САХАЛИНСКА МАОУ ГИМНАЗИЯ №1 Г.ЮЖНО-САХАЛИНСКА МАОУ ГИМНАЗИЯ №2 Г.ЮЖНО-САХАЛИНСКА МАОУ ЛИЦЕЙ №2 Г.ЮЖНО-САХАЛИНСКА МАОУ СОШ №19 С.ДАЛЬНЕЕ МБОУ СОШ №2 ПГТ.НОГЛИКИ МБОУ НОШ №2 Г.ОХИ МБОУ СОШ С.КРАСНОГОРСК МБОУ СОШ №4 С.ТАРАНАЙ МБОУ СОШ №3 С.ОГОНЬКИ МАОУ СОШ №5 С.ТРОИЦКОЕ МБОУ СОШ ПГТ.ЮЖНО-КУРИЛЬСК МБОУ СОШ С.ВОСТОЧНОЕ МБОУ СОШ ПГТ.СМИРНЫХ МБОУ СОШ №6 Г.АЛЕКСАНДРОВСК-САХАЛИНСКИЙ МБОУ В(С)ОШ Г.ПОРОНАЙСКА	ЧНОШ КБ БРИДЖ Г.ЮЖНО-САХАЛИНСКА МБОУ СОШ №23 Г.ЮЖНО-САХАЛИНСКА МАОУ СОШ №30 Г.ЮЖНО-САХАЛИНСКА МАОУ СОШ №6 Г.ЮЖНО-САХАЛИНСКА МБОУ СОШ С.ВАЛ МАОУ СОШ С.ОЗЕРСКОЕ МАОУ СОШ №2 Г.КОРСАКОВА МАОУ СОШ С.ДАЧНОЕ МКОУ СОШ С.ХОЭ
Действия, направленные на повышение показателя: своевременное внесение учителями-предметниками домашнего задания в классные электронные журналы СГО		

³⁾ В коррекционных школах показатель П8 не учитывается при определении процента наполнения электронного журнала в ООУ за месяц.

П9. Количество обращений, рассчитанное в среднем на одного родителя за анализируемый период ⁴⁾

Максимальное количество обращений (более 3 раза в неделю)	Среднее количество обращений (от 1 до 3-х раз в неделю)	Низкое количество обращений (от одного раза в месяц до одного раза в неделю)	Родители не обращаются к СГО (менее одного раза в месяц)
22 000	65 000	47 000	11 000
<p> МАОУ СОШ №6 Г.ХОЛМСКА МАОУ СОШ №9 Г.ХОЛМСКА МАОУ ЛИЦЕЙ Г.ХОЛМСКА МБОУ СОШ С.РЕЙДОВО МАОУ СОШ №30 Г.ЮЖНО-САХАЛИНСКА МБОУ СОШ №1 Г.ЮЖНО-САХАЛИНСКА МБОУ КАДЕТСКАЯ Г.ЮЖНО-САХАЛИНСКА МАОУ ГИМНАЗИЯ №3 Г.ЮЖНО-САХАЛИНСКА МАОУ ЛИЦЕЙ №1 Г.ЮЖНО-САХАЛИНСКА МБОУ СОШ С.НЫШ МБОУ СОШ С.КРАСНОГОРСК МБОУ СОШ №2 Г.ТОМАРИ МАОУ СОШ №4 Г.КОРСАКОВА МБОУ СОШ №2 Г.НЕВЕЛЬСКА МБОУ СОШ С.ЯСНОЕ МБОУ СОШ С.БЫКОВ МБОУ СОШ С.УГЛЕЗАВОДСК МБОУ СОШ С.ПОКРОВКА МБОУ СОШ С.СТАРОДУБСКОЕ МБОУ СОШ С.БОШНЯКОВО МБОУ СОШ С.ЛЕСОГОРСКОЕ МБОУ СОШ №1 Г.ПОРОНАЙСКА </p>	<p> МАОУ СОШ №1 Г.ХОЛМСКА МАОУ СОШ №8 Г.ХОЛМСКА МАОУ СОШ С.ПРАВДА МАОУ СОШ С.ЯБЛОЧНОЕ МБОУ СОШ С.ГОРЯЧИЕ-КЛЮЧИ МАОУ СОШ №6 Г.ЮЖНО-САХАЛИНСКА МБОУ СОШ №18 С.СИНЕГОРСК МАОУ НОШ №21 Г.ЮЖНО-САХАЛИНСКА МБОУ СОШ №22 Г.ЮЖНО-САХАЛИНСКА МАОУ СОШ №3 Г.ЮЖНО-САХАЛИНСКА МАОУ СОШ №8 Г.ЮЖНО-САХАЛИНСКА МАОУ ГИМНАЗИЯ №1 Г.ЮЖНО-САХАЛИНСКА МАОУ ГИМНАЗИЯ №2 Г.ЮЖНО-САХАЛИНСКА МАОУ ЛИЦЕЙ №2 Г.ЮЖНО-САХАЛИНСКА МАОУ СОШ №11 Г.ЮЖНО-САХАЛИНСКА МАОУ СОШ №13 Г.ЮЖНО-САХАЛИНСКА МБОУ СОШ №16 Г.ЮЖНО-САХАЛИНСКА МАОУ СОШ №19 С.ДАЛЬНЕЕ МАОУ СОШ №20 Г.ЮЖНО-САХАЛИНСКА МАОУ СОШ №26 Г.ЮЖНО-САХАЛИНСКА </p>	<p> МБОУ СОШ г.Северо-Курильска МАОУ СОШ С.ЧЕХОВА МАОУ СОШ С.ЧАПЛАНОВО МБОУ СОШ С.КОСТРОМСКОЕ МБОУ СОШ С.БУРЕВЕСТИК МБОУ СОШ Г.КУРИЛЬСКА МБОУ СОШ №23 Г.ЮЖНО-САХАЛИНСКА МБОУ СОШ №4 Г.ЮЖНО-САХАЛИНСКА МБОУ СОШ №14 Г.ЮЖНО-САХАЛИНСКА МАОУ СОШ №34 С.БЕРЕЗНЯКИ МБОУ СОШ №5 Г.ЮЖНО-САХАЛИНСКА МБОУ СОШ С.ВАЛ МБОУ НОШ №2 Г.ОХИ МБОУ ШКОЛА-ДЕТСКИЙ С.ТУНГОР МБОУ СОШ С.ПЕНЗЕНСКОЕ МБОУ СОШ №4 С.ТАРАНАЙ МАОУ СОШ №2 Г.АНИВА МБОУ СОШ ПГТ.ЮЖНО-КУРИЛЬСК ЦЕНТР ОБРАЗОВАНИЯ ПГТ.ЮЖНО-КУРИЛЬСК МАОУ СОШ №2 Г.КОРСАКОВА МАОУ НОШ №5 Г.КОРСАКОВА МАОУ СОШ С.ДАЧНОЕ МАОУ СОШ С.НОВИКОВО МАОУ СОШ №3 Г.КОРСАКОВА МАОУ СОШ С.СОЛОВЬЕВКА МБОУ СОШ С.ШЕБУНИНО </p>	<p> МБОУ СОШ С.ПИОНЕРЫ ЧНОШ КБ БРИДЖ Г.ЮЖНО-САХАЛИНСКА МБОУ НОШ №7 С.УСПЕНСКОЕ МБОУ СОШ С.ДУБОВОЕ МАОУ СОШ С.ОЗЕРСКОЕ МАОУ СОШ С.ЧАПАЕВО МБОУ НОШ С.ПОРЕЧЬЕ МКОУ СОШ С.ВИАХТУ МКОУ СОШ С.МГАЧИ МБОУ СОШ С.НИКОЛЬСКОЕ МКОУ СОШ С.ТИХМЕНЕВО </p>

	<p> MAOY COII №31 Г.ЮЖНО-САХАЛИНСКА MAOY COII №32 Г.ЮЖНО-САХАЛИНСКА MAOY HOII №7 Г.ЮЖНО-САХАЛИНСКА MAOY BOCTOЧHAЯ Г.ЮЖНО-САХАЛИНСКА MBOY COII №2 ПГТ.НОГЛИКИ MBOY COII №1 ПГТ.НОГЛИКИ MBOY ГИМНАЗИЯ ПГТ.НОГЛИКИ MBOY ШКОЛА-ИНТЕРНАТ с. НЕКРАСОВКА MBOY COII №1 Г.ОХИ MBOY COII №5 Г.ОХИ MBOY COII №7 Г.ОХИ MBOY COII С.ИЛЬИНСКОЕ MAOY HOII №6 С.ТРОИЦКОЕ MAOY COII №1 Г.АНИВА MBOY COII №3 С.ОГОНЬКИ MAOY COII №5 С.ТРОИЦКОЕ MBOY COII С.МАЛОКУРИЛЬСКОЕ MBOY COII С.КРАБОЗАВОДСКОЕ MAOY COII №1 Г.КОРСАКОВА MAOY COII №6 Г.КОРСАКОВА MAOY COII С.РАЗДОЛЬНОЕ MBOY COII №3 Г.НЕВЕЛЬСКА MAOY COII Г.МАКАРОВА MBOY COII ПГТ.СМИРНЫХ MBOY COII С.ОНОР MBOY COII С.БУЮКЛЫ MBOY COII №1 ПГТ.ТЫМОВСКОЕ MBOY COII №3 ПГТ.ТЫМОВСКОЕ MBOY НАЧАЛЬНАЯ ШКОЛА-ДЕТСКИЙ САД С.ЧИР-УНВД MBOY COII С.АДО-ТЫМОВО MBOY COII С.КИРОВСКОЕ MBOY COII С.ВОСКРЕСЕНОВКА MBOY COII С.МОЛОДЕЖНОЕ </p>	<p> MBOY COII С.ГОРНОЗАВОДСКА MBOY COII С.ВОСТОЧНОЕ MBOY COII С.НОВОЕ MBOY COII С.ПЕРВОМАЙСК MBOY COII С.ПОБЕДИНО MBOY НАЧАЛЬНАЯ ШКОЛА-ДЕТСКИЙ САД С.КРАСНАЯ MBOY COII С.АРГИ-ПАГИ MBOY COII С.ВЗМОРЬЕ MBOY COII С.СОКОЛ MBOY COII С.ХОЭ MBOY COII №6 Г.АЛЕКСАНДРОВСК-САХАЛИНСКИЙ MBOY COII №1 Г.АЛЕКСАНДРОВСК-САХАЛИНСКИЙ MBOY COII №2 Г.АЛЕКСАНДРОВСК-САХАЛИНСКИЙ MBOY COII №1 ПГТ.ШАХТЕРСКА MBOY COII №1 Г.УГЛЕГОРСКА MBOY COII №2 ПГТ.ШАХТЕРСКА MBOY COII С.КРАСНОПОЛЬЕ MBOY COII С.ПОРЕЧЬЕ MBOY COII С.ГАСТЕЛЛО MBOY COII С.МАЛИНОВКА MBOY ШКОЛА-ИНТЕРНАТ №3 Г.ПОРОНАЙСКА </p>	
--	--	---	--

	МБОУ СОШ №1 Г.ДОЛИНСКА МБОУ СОШ №2 Г.ДОЛИНСКА МБОУ СОШ С.СОВЕТСКОЕ МБОУ СОШ №5 Г.УГЛЕГОРСКА МБОУ НОШЭР Г.УГЛЕГОРСКА МБОУ СОШ №2 Г.УГЛЕГОРСКА МБОУ СОШ №7 Г.ПОРОНАЙСКА МБОУ СОШ №2 Г.ПОРОНАЙСКА МБОУ СОШ №8 Г.ПОРОНАЙСКА МБОУ СОШ ПГТ.ВАХРУШЕВ МБОУ СОШ С.ВОСТОК МБОУ СОШ С.ЛЕОНИДОВО		
--	---	--	--

Действия, направленные на повышение показателя: количество обращений родителей к системе зависит от своевременной их регистрации в СГО с выдачей учетной записи и наполненности электронного дневника учащегося актуальными данными об успеваемости и посещаемости

4) В коррекционных школах, вечерних школах показатель, вечерних школах, находящихся в исправительных учреждениях, школах-интернатах П9 не учитывается при определении процента наполнения электронного журнала в ООО за месяц.

П10. Количество обращений, рассчитанное в среднем на одного обучающегося за анализируемый период ⁵⁾

Высокое количество обращений (более 1 раза в неделю) 94 000	Среднее количество обращений (от 1 раза в месяц до 1 раза в неделю) 38 000	Низкое количество обращений (менее 1 раза в месяц) 16 000
Во всех обследованных ООО, кроме перечисленных в столбцах 2 и 3	МБОУ СОШ г.Северо-Курильска МБОУ СОШ С.ПИОНЕРЫ МАОУ СОШ С.ЧЕХОВА МАОУ СОШ С.ЧАПЛАНОВО МБОУ СОШ С.БУРЕВЕСТИК МБОУ СОШ №4 Г.ЮЖНО-САХАЛИНСКА МБОУ СОШ №14 Г.ЮЖНО-САХАЛИНСКА МАОУ СОШ №34 С.БЕРЕЗНЯКИ МБОУ СОШ №18 С.СИНЕГОРСК МАОУ НОШ №21 Г.ЮЖНО-САХАЛИНСКА МАОУ СОШ №26 Г.ЮЖНО-САХАЛИНСКА МАОУ СОШ №32 Г.ЮЖНО-САХАЛИНСКА МБОУ СОШ С.ВАЛ	МКОУ О(С)ОШ Г.ХОЛМСКА ЧНОШ КБ БРИДЖ Г.ЮЖНО-САХАЛИНСКА МКОУ В(С)ОШ №1 Г.ЮЖНО-САХАЛИНСКА МБОУ НОШ №7 С.УСПЕНСКОЕ МАОУ НОШ №6 С.ТРОИЦКОЕ МБОУ СОШ С.ДУБОВОЕ МАОУ СОШ С.ОЗЕРСКОЕ МБОУ СОШ С.ШЕБУНИНО МБОУ НОШ С.ПОРЕЧЬЕ МБОУ НАЧАЛЬНАЯ ШКОЛА-ДЕТСКИЙ САД С.КРАСНАЯ МКОУ СОШ С.ХОЭ МКОУ СОШ С.ВИАХТУ

	МБОУ СОШ №2 ПГТ.НОГЛИКИ МБОУ НОШ №2 Г.ОХИ МБОУ ШКОЛА-ДЕТСКИЙ С.ТУНГОР МБОУ СОШ С.ПЕНЗЕНСКОЕ МБОУ СОШ С.КРАСНОГОРСК МБОУ СОШ №4 С.ТАРАНАЙ МАОУ СОШ №2 Г.АНИВА МАОУ СОШ №1 Г.АНИВА МАОУ СОШ №2 Г.КОРСАКОВА МАОУ НОШ №5 Г.КОРСАКОВА МАОУ СОШ С.ДАЧНОЕ МАОУ СОШ С.ЧАПАЕВО МАОУ СОШ С.НОВИКОВО МБОУ СОШ С.ГОРНОЗАВОДСКА МБОУ СОШ ПГТ.СМИРНЫХ МБОУ СОШ С.АРГИ-ПАГИ МБОУ СОШ С.ВЗМОРЬЕ МБОУ СОШ С.БЫКОВ МБОУ СОШ С.УГЛЕЗАВОДСК МКОУ СОШ С.МГАЧИ МБОУ СОШ №1 ПГТ.ШАХТЕРСКА МБОУ СОШ №1 Г.УГЛЕГОРСКА МБОУ СОШ №2 ПГТ.ШАХТЕРСКА МБОУ СОШ С.КРАСНОПОЛЬЕ МБОУ СОШ С.ПОРЕЧЬЕ	МБОУ СОШ С.НИКОЛЬСКОЕ МБОУ В(С)ОШ Г.ПОРОНАЙСКА МКОУ СОШ С.ТИХМЕНЕВО МКОУ СОШ С.ГАСТЕЛЛО
Действия, направленные на повышение показателя: количество обращений обучающихся к системе зависит от своевременной их регистрации в СГО с выдачей учетной записи и своевременного внесения учителями предметниками отметок и домашнего задания		

5) В коррекционных школах, вечерних школах, находящихся в исправительных учреждениях и школах-интернатах показатель П10 не учитывается при определении процента наполнения электронного журнала в ООО за месяц.

П11. Количество обращений, рассчитанное в среднем на одного сотрудника за анализируемый период

Количество обращений учителя к СГО больше 1 раза в день	Количество обращений учителя к СГО больше 3 раза в неделю	Количество обращений учителя к СГО больше 1 раза в неделю	Количество обращений учителя к СГО меньше 1 раза в неделю
140 000	13 000	3 000	1 000
Во всех обследованных ООО, кроме перечисленных в столбцах 2, 3 и 4	МБОУ СОШ г.Северо-Курильска МКОУ О(С)ОШ Г.ХОЛМСКА МСКОУ Г.ХОЛМСКА МБОУ СОШ №23 Г.ЮЖНО-САХАЛИНСКА МБОУ СОШ С.ВАЛ СГКСУВОУ ЗТ с. КОСТРОМСКОЕ ГКОУШИ Г.ПОРОНАЙСКА МБОУ НОШ №2 Г.ОХИ МБОУ НОШ №7 С.УСПЕНСКОЕ МАОУ СОШ С.ОЗЕРСКОЕ МАОУ НОШ №5 Г.КОРСАКОВА МБОУ В(С)ОШ Г.ПОРОНАЙСКА МКОУ СОШ С.ГАСТЕЛЛО	ГКОУ "ШКОЛА-ИНТЕРНАТ "РАДУГА"" пгт.СМИРНЫХ МБОУ НОШ С.ПОРЕЧЬЕ МКОУ СОШ С.ХОЭ	ЧНОШ КБ БРИДЖ Г.ЮЖНО-САХАЛИНСКА
Действия, направленные на повышение показателя: контроль администрации ООО за своевременным заполнением электронных журналов			

Процент наполненности СГО (распределение по Сахалинской области)

Высокая информационная наполненность от 90 до 100%	Средняя информационная наполненность от 70 до 89%	Низкая информационная наполненность меньше 70 %
61 000	83 000	13 000
<p>МСКОУ Г.ХОЛМСКА МАОУ СОШ №8 Г.ХОЛМСКА МАОУ СОШ С.ПРАВДА МАОУ СОШ С.ЯБЛОЧНОЕ МАОУ СОШ №6 Г.ХОЛМСКА МАОУ СОШ №9 Г.ХОЛМСКА МАОУ ЛИЦЕЙ Г.ХОЛМСКА МБОУ СОШ С.ГОРЯЧИЕ-КЛЮЧИ МБОУ СОШ С.РЕЙДОВО МКОУ В(С)ОШ №2 Г.ЮЖНО-САХАЛИНСКА МБОУ «КОРРЕКЦИОННАЯ ШКОЛА «НАДЕЖДА» Г. ЮЖНО-САХАЛИНСКА МАОУ ВОСТОЧНАЯ Г.ЮЖНО-САХАЛИНСКА МБОУ СОШ №1 Г.ЮЖНО-САХАЛИНСКА МБОУ КАДЕТСКАЯ Г.ЮЖНО-САХАЛИНСКА МАОУ ГИМНАЗИЯ №3 Г.ЮЖНО- САХАЛИНСКА МАОУ ЛИЦЕЙ №1 Г.ЮЖНО-САХАЛИНСКА МБОУ СОШ №1 ПГТ.НОГЛИКИ МБОУ ГИМНАЗИЯ ПГТ.НОГЛИКИ МБОУ СОШ С.НЬШ СГКСУВОУ ЗТ с. КОСТРОМСКОЕ ГКОУШИ Г.ПОРОНАЙСКА СКШИ Г.ДОЛИНСКА МБОУ ОШ №4 Г.ОХИ МБОУ ШКОЛА-ИНТЕРНАТ с. НЕКРАСОВКА МБОУ СОШ №1 Г.ОХИ МБОУ СОШ №5 Г.ОХИ МБОУ СОШ №7 Г.ОХИ МБОУ СОШ №2 Г.ТОМАРИ МБОУ СОШ С.ИЛЬИНСКОЕ МБОУ СОШ С.КРАБОЗАВОДСКОЕ МАОУ СОШ №1 Г.КОРСАКОВА МАОУ СОШ №6 Г.КОРСАКОВА</p>	<p>МБОУ СОШ г.Северо-Курильска МБОУ СОШ С.ПИОНЕРЫ МАОУ СОШ С.ЧЕХОВА МАОУ СОШ С.ЧАПЛАНОВО МАОУ СОШ №1 Г.ХОЛМСКА МБОУ СОШ С.КОСТРОМСКОЕ МБОУ СОШ С.БУРЕВЕСТИК МБОУ СОШ Г.КУРИЛЬСКА МКОУ В(С)ОШ №1 Г.ЮЖНО-САХАЛИНСКА МБОУ СОШ №14 Г.ЮЖНО-САХАЛИНСКА МАОУ СОШ №30 Г.ЮЖНО-САХАЛИНСКА МАОУ СОШ №34 С.БЕРЕЗНЯКИ МБОУ СОШ №5 Г.ЮЖНО-САХАЛИНСКА МАОУ СОШ №6 Г.ЮЖНО-САХАЛИНСКА МБОУ СОШ №18 С.СИНЕГОРСК МАОУ НОШ №21 Г.ЮЖНО-САХАЛИНСКА МБОУ СОШ №22 Г.ЮЖНО-САХАЛИНСКА МАОУ СОШ №3 Г.ЮЖНО-САХАЛИНСКА МАОУ СОШ №8 Г.ЮЖНО-САХАЛИНСКА МАОУ ГИМНАЗИЯ №1 Г.ЮЖНО- САХАЛИНСКА МАОУ ГИМНАЗИЯ №2 Г.ЮЖНО- САХАЛИНСКА МАОУ ЛИЦЕЙ №2 Г.ЮЖНО-САХАЛИНСКА МАОУ СОШ №11 Г.ЮЖНО-САХАЛИНСКА МАОУ СОШ №13 Г.ЮЖНО-САХАЛИНСКА МБОУ СОШ №16 Г.ЮЖНО-САХАЛИНСКА МАОУ СОШ №19 С.ДАЛЬНЕЕ МАОУ СОШ №20 Г.ЮЖНО-САХАЛИНСКА МАОУ СОШ №26 Г.ЮЖНО-САХАЛИНСКА МАОУ СОШ №31 Г.ЮЖНО-САХАЛИНСКА МАОУ СОШ №32 Г.ЮЖНО-САХАЛИНСКА МАОУ НОШ №7 Г.ЮЖНО-САХАЛИНСКА МБОУ СОШ №2 ПГТ.НОГЛИКИ</p>	<p>МКОУ О(С)ОШ Г.ХОЛМСКА ЧНОШ КБ БРИДЖ Г.ЮЖНО-САХАЛИНСКА МБОУ СОШ №23 Г.ЮЖНО-САХАЛИНСКА МБОУ СОШ №4 Г.ЮЖНО-САХАЛИНСКА МБОУ СОШ С.ВАЛ МБОУ НОШ №2 Г.ОХИ МБОУ НОШ №7 С.УСПЕНСКОЕ МБОУ СОШ С.ДУБОВОЕ МАОУ СОШ С.ОЗЕРСКОЕ МАОУ СОШ №2 Г.КОРСАКОВА МБОУ НОШ С.ПОРЕЧЬЕ МКОУ СОШ С.ХОЭ МБОУ В(С)ОШ Г.ПОРОНАЙСКА</p>

<p> МАОУ СОШ С.РАЗДОЛЬНОЕ МАОУ СОШ №4 Г.КОРСАКОВА МБОУ СОШ №3 Г.НЕВЕЛЬСКА МБОУ СОШ №2 Г.НЕВЕЛЬСКА МАОУ СОШ Г.МАКАРОВА МБОУ В(С)ОШ №2 ПГТ.СМИРНЫХ МБОУ СОШ С.ОНОР МБОУ СОШ С.БУЮКЛЫ МБОУ СОШ С.АДО-ТЫМОВО МБОУ СОШ С.КИРОВСКОЕ МБОУ СОШ С.ВОСКРЕСЕНОВКА МБОУ СОШ С.МОЛОДЕЖНОЕ МБОУ СОШ С.ЯСНОЕ МБОУ СОШ №1 Г.ДОЛИНСКА МБОУ СОШ №2 Г.ДОЛИНСКА МБОУ СОШ С.БЫКОВ МБОУ СОШ С.СОВЕТСКОЕ МБОУ СОШ С.УГЛЕЗАВОДСК МБОУ СОШ С.ПОКРОВКА МБОУ СОШ С.СТАРОДУБСКОЕ МБОУ СОШ №2 Г.УГЛЕГОРСКА МБОУ СОШ С.БОШНЯКОВО МБОУ СОШ С.ЛЕСОГОРСКОЕ МБОУ СОШ №2 Г.ПОРОНАЙСКА МБОУ СОШ №8 Г.ПОРОНАЙСКА МБОУ СОШ ПГТ.ВАХРУШЕВ МБОУ СОШ С.ВОСТОК МБОУ СОШ С.ЛЕОНИДОВО МБОУ СОШ №1 Г.ПОРОНАЙСКА </p>	<p> ГКОУ "ШКОЛА-ИНТЕРНАТ "РАДУГА" пгт.СМИРНЫХ МБОУ ШКОЛА-ДЕТСКИЙ С.ТУНГОР МБОУ СОШ С.ПЕНЗЕНСКОЕ МБОУ СОШ С.КРАСНОГОРСК МБОУ СОШ №4 С.ТАРАНАЙ МАОУ СОШ №2 Г.АНИВА МАОУ НОШ №6 С.ТРОИЦКОЕ МАОУ СОШ №1 Г.АНИВА МБОУ СОШ №3 С.ОГОНЬКИ МАОУ СОШ №5 С.ТРОИЦКОЕ МБОУ СОШ ПГТ.ЮЖНО-КУРИЛЬСК ЦЕНТР ОБРАЗОВАНИЯ ПГТ.ЮЖНО-КУРИЛЬСК МБОУ СОШ С.МАЛОКУРИЛЬСКОЕ МАОУ НОШ №5 Г.КОРСАКОВА МАОУ СОШ С.ДАЧНОЕ МАОУ СОШ С.ЧАПАЕВО МАОУ СОШ С.НОВИКОВО МАОУ СОШ №3 Г.КОРСАКОВА МАОУ СОШ С.СОЛОВЬЕВКА МБОУ СОШ С.ШЕБУНИНО МБОУ СОШ С.ГОРНОЗАВОДСКА МБОУ СОШ С.ВОСТОЧНОЕ МБОУ СОШ С.НОВОЕ МБОУ СОШ ПГТ.СМИРНЫХ МБОУ СОШ С.ПЕРВОМАЙСК МБОУ СОШ С.ПОБЕДИНО МБОУ НАЧАЛЬНАЯ ШКОЛА-ДЕТСКИЙ САД С.КРАСНАЯ МБОУ СОШ С.АРГИ-ПАГИ МБОУ СОШ №1 ПГТ.ТЫМОВСКОЕ МБОУ СОШ №3 ПГТ.ТЫМОВСКОЕ МБОУ НАЧАЛЬНАЯ ШКОЛА-ДЕТСКИЙ САД С.ЧИР-УНВД МБОУ СОШ С.ВЗМОРЬЕ МБОУ СОШ С.СОКОЛ МКОУ СОШ С.ВИАХТУ МКОУ СОШ С.МГАЧИ МБОУ СОШ №6 Г.АЛЕКСАНДРОВСК- </p>	
--	---	--

	<p>САХАЛИНСКИЙ МБОУ СОШ №1 Г.АЛЕКСАНДРОВСК- САХАЛИНСКИЙ МБОУ СОШ №2 Г.АЛЕКСАНДРОВСК- САХАЛИНСКИЙ МБОУ СОШ С.НИКОЛЬСКОЕ МБОУ СОШ №1 ПГТ.ШАХТЕРСКА МБОУ СОШ №1 Г.УГЛЕГОРСКА МБОУ СОШ №2 ПГТ.ШАХТЕРСКА МБОУ СОШ С.КРАСНОПОЛЬЕ МБОУ СОШ С.ПОРЕЧЬЕ МБОУ СОШ №5 Г.УГЛЕГОРСКА МБОУ НОШЭР Г.УГЛЕГОРСКА МКОУ СОШ С.ТИХМЕНЕВО МКОУ СОШ С.ГАСТЕЛЛО МБОУ СОШ №7 Г.ПОРОНАЙСКА МКОУ СОШ С.МАЛИНОВКА МБОУ ШКОЛА-ИНТЕРНАТ №3 Г.ПОРОНАЙСКА</p>	
--	---	--

«14» октября 2022 г.