

СПРАВКА

по результатам мониторинга информационной наполненности электронных журналов и дневников общеобразовательных организаций Сахалинской области в АИС СГО за март 2023 года

Отделом развития ЦОС ГБУ «Региональный центр оценки качества образования Сахалинской области» был проведен региональный мониторинг наполненности электронных журналов и дневников общеобразовательных организаций Сахалинской области (ООО) в автоматизированной информационной системе «Сетевой город. Образование» (АИС СГО) за март 2023 года.

Цель регионального мониторинга заполнения электронных журналов и дневников – получить ранжирование всех школ в разрезе муниципалитетов и региона по проценту информационной наполненности, определить итоговую оценку информационной наполненности электронных журналов и дневников за март 2023 года по каждой ООО, по каждому муниципальному образованию и по региону в целом, а также оценить работу общеобразовательных организаций и органов местного самоуправления, осуществляющих управление в сфере образования по проведению контроля за своевременностью внесения информации в АИС СГО.

Согласно Регламенту работы общеобразовательных организаций Сахалинской области в АИС СГО (Регламент), утвержденного приказом Сахминобра от 14.07.2022 №3.12-34, мониторинг наполнения разделов АИС СГО актуальными и верифицированными данными проводится на каждом уровне управления образованием в следующих формах и в следующие сроки:

- самообследование (внутренний мониторинг ОО) – ежемесячно проводит сотрудник, ответственный в ОО за использование АИС СГО;
- мониторинг наполнения муниципальной системы (муниципальный мониторинг) – ежеквартально до 3 числа месяца, следующего за отчетным периодом, проводит специалист, ответственный за использование АИС СГО в органах местного самоуправления, осуществляющих управление в сфере образования в отношении подведомственных образовательных организаций;

– мониторинг наполнения региональной системы (региональный мониторинг) - ежеквартально до 10 числа месяца, следующего за отчетным периодом, проводит специалист, ответственный за технологическое и методическое сопровождение пользователей АИС СГО в отношении всех образовательных организаций Сахалинской области.

Приказом ГБУ РЦОКОСО от 28.09.2022 г. №4.127-394 утверждены изменения в методике проведения мониторинга информационной наполненности электронных журналов и дневников общеобразовательных организаций Сахалинской области в АИС «Сетевой город. Образование», в соответствии с которыми показатель П7 «Количество пропусков, приходящихся в среднем на одного обучающегося в СГО» исключен из итоговой оценки информационной наполненности АИС СГО, а период проведения регионального мониторинга изменен с ежемесячного на ежеквартальный до 10 числа месяца, следующего за отчетным периодом.

Приказ ГБУ РЦОКОСО от 28.09.2022 г. №4.127-394 и методика проведения мониторинга информационной наполненности электронных журналов и дневников общеобразовательных организаций Сахалинской области в АИС «Сетевой город. Образование» с учетом изменений размещены на сайте <http://ct.rcoko65.ru/> в разделе ГИС РО - АИС СГО – Мониторинг - Модуль ООО – Наполнение электронных журналов – Нормативно-правовые акты.

Для расчета итоговой оценки используются промежуточные показатели, которые позволят оценить работу ООО по ведению электронных журналов и дневников с разных сторон и дать рекомендации по устранению выявленных недостатков.

Для расчета промежуточных показателей используются данные отчета «Отчет по ведению электронных журналов» за период с 01.03.2023 по 31.03.2023 г. (далее Отчет) и отчета «Количество мест в каждом ООО», которые автоматически формируется в АИС СГО и АИС «Е-услуги» соответственно, а также данные, полученные по итогам ФСН по форме №ОО-1.

Расчет промежуточных показателей, итоговой оценки и процента информационной наполненности по каждой ООО и в каждом муниципальном

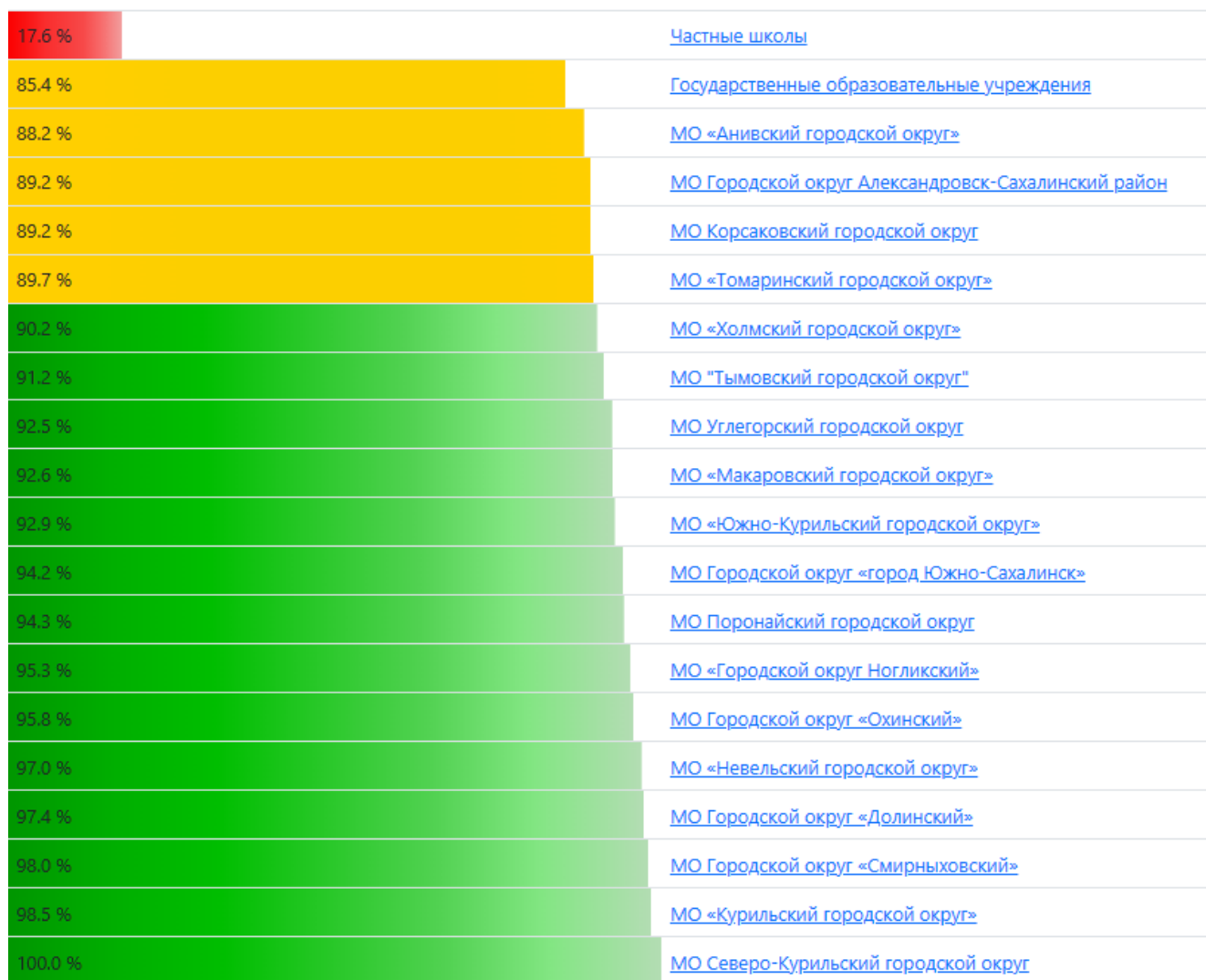
образовании размещен на сайте <http://ct.rcoko65.ru/> в разделе Мониторинги – Мониторинг АИС СГО – Модуль ООО – Наполнение электронных журналов – Результаты мониторинга.

Мониторинг проводился в 157 точке подключения к АИС СГО, в состав которых вошли:

- 152 муниципальных ООО;
- 4 государственных школы-интерната;
- 1 частная школа.

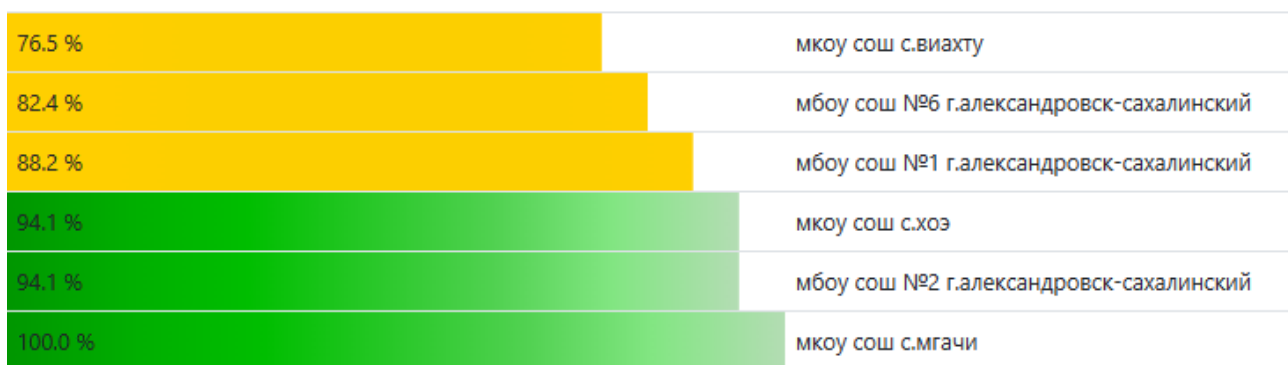
Таким образом, показатели информационной наполненности можно было получить в 157 образовательных организациях.

Распределение муниципальных образований по проценту информационной наполненности СГО за март 2023 года

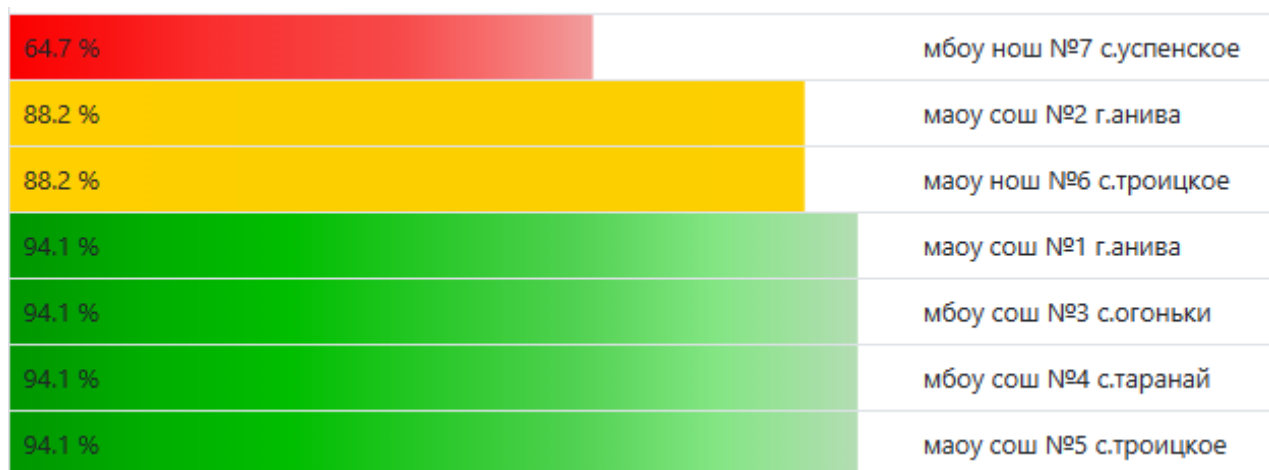


	90% - 100% - высокая информационная наполненность
	70% - 89% - средняя информационная наполненность
	меньше 70% - низкая информационная наполненность

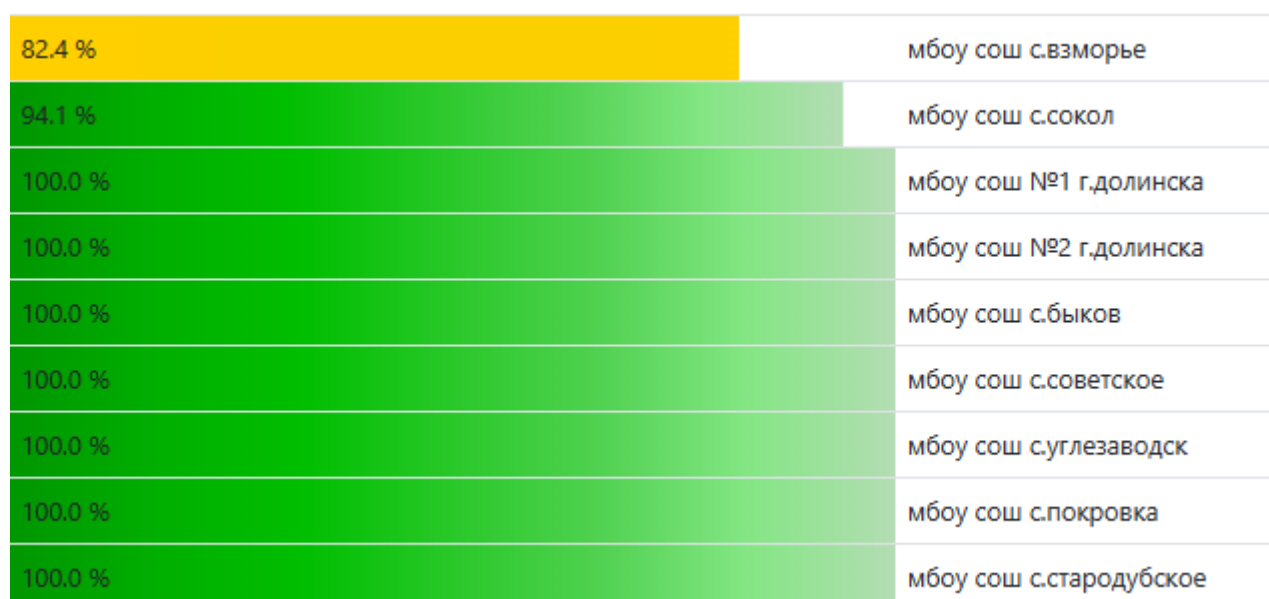
Процент информационной наполненности АИС СГО в ООО МО Городской округ «Александровск-Сахалинский район»



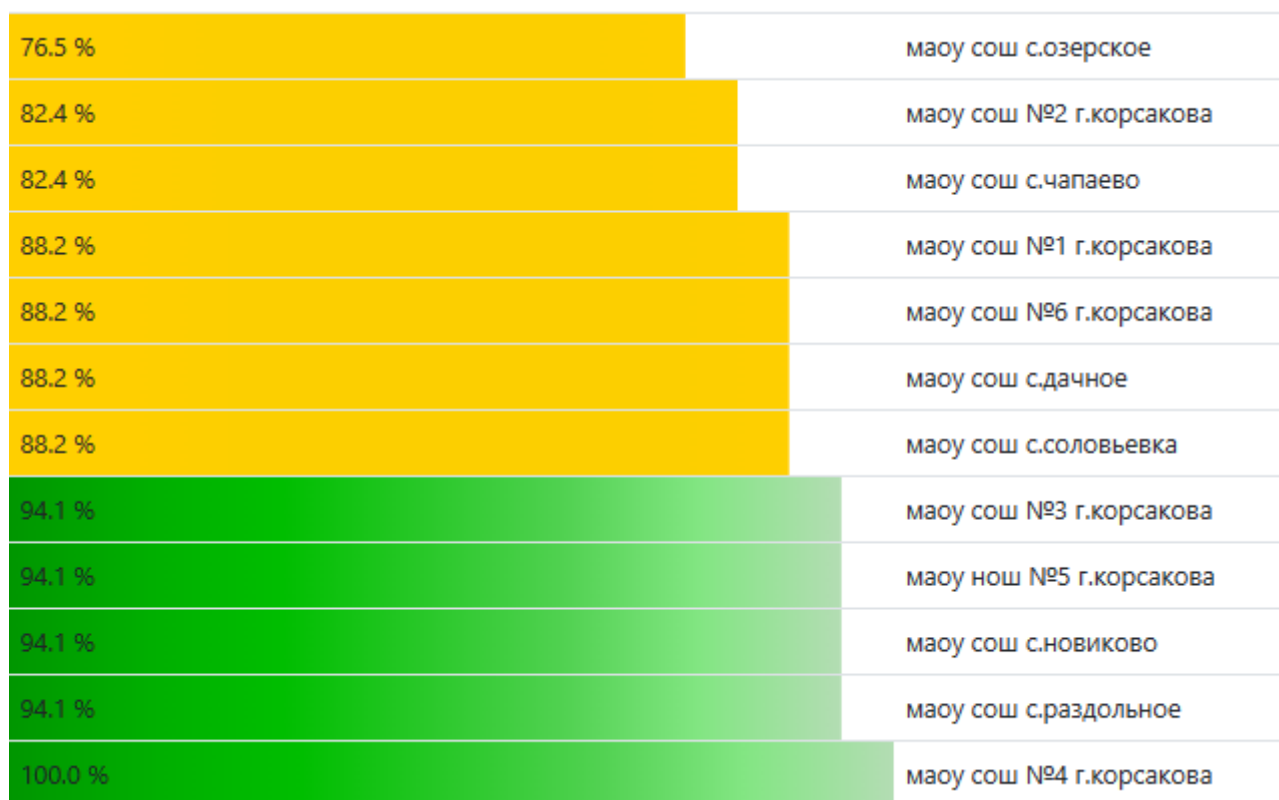
Процент информационной наполненности АИС СГО в ООО МО «Анивский городской округ»



Процент информационной наполненности АИС СГО в ООО МО Городской округ «Долинский»



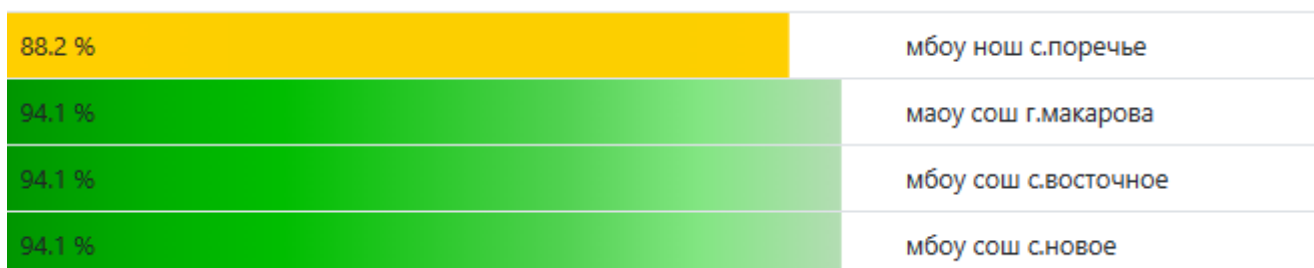
**Процент информационной наполненности АИС СГО в ООО
МО Корсаковский городской округ**



**Процент информационной наполненности АИС СГО в ООО
МО Курильский городской округ**



**Процент информационной наполненности АИС СГО в ООО
МО «Макаровский городской округ»**



**Процент информационной наполненности АИС СГО в ООО
МО «Невельский городской округ»**

88.2 %	мбоу сош с.шебунино
100.0 %	мбоу сош №2 г.невельска
100.0 %	мбоу сош №3 г.невельска
100.0 %	мбоу сош с.горнозаводска

**Процент информационной наполненности АИС СГО в ООО
МО «Городской округ Ногликский»**

82.4 %	мбоу сош с.вал
94.1 %	мбоу сош №2 пгт.ноглики
100.0 %	мбоу сош №1 пгт.ноглики
100.0 %	мбоу гимназия пгт.ноглики
100.0 %	мбоу сош с.ныш

**Процент информационной наполненности АИС СГО в ООО
МО Городской округ «Охинский»**

88.2 %	мбоу школа-детский с.тунгор
94.1 %	мбоу сош №1 г.охи
94.1 %	мбоу нош №2 г.охи
94.1 %	мбоу школа-интернат им. г.чайка
100.0 %	мбоу ош №4 г.охи
100.0 %	мбоу сош №5 г.охи
100.0 %	мбоу сош №7 г.охи

Процент информационной наполненности АИС СГО в ООО МО Поронайский городской округ

66.7 %	мбоу в(с)ош г.поронайска
88.2 %	мкоу сош с.гастелло
94.1 %	мбоу сош №2 г.поронайска
94.1 %	мбоу школа-интернат №3 г.поронайска
94.1 %	мкоу сош с.тихменево
94.1 %	мкоу сош с.малиновка
100.0 %	мбоу сош №1 г.поронайска
100.0 %	мбоу сош №7 г.поронайска
100.0 %	мбоу сош №8 г.поронайска
100.0 %	мбоу сош пгт.вахрушев
100.0 %	мбоу сош с.восток
100.0 %	мбоу сош с.леонидово

Процент информационной наполненности АИС СГО в ООО МО Северо-Курильский городской округ

100.0 %	мбоу сош г.северо-курильска
---------	-----------------------------

Процент информационной наполненности АИС СГО в ООО МО Городской округ «Смирныховский»

94.1 %	мбоу сош с.буюклы
94.1 %	мбоу сош с.победино
100.0 %	мбоу в(с)ош №2 пгт.смирных
100.0 %	мбоу сош пгт.смирных
100.0 %	мбоу сош с.онор
100.0 %	мбоу сош с.первомайск

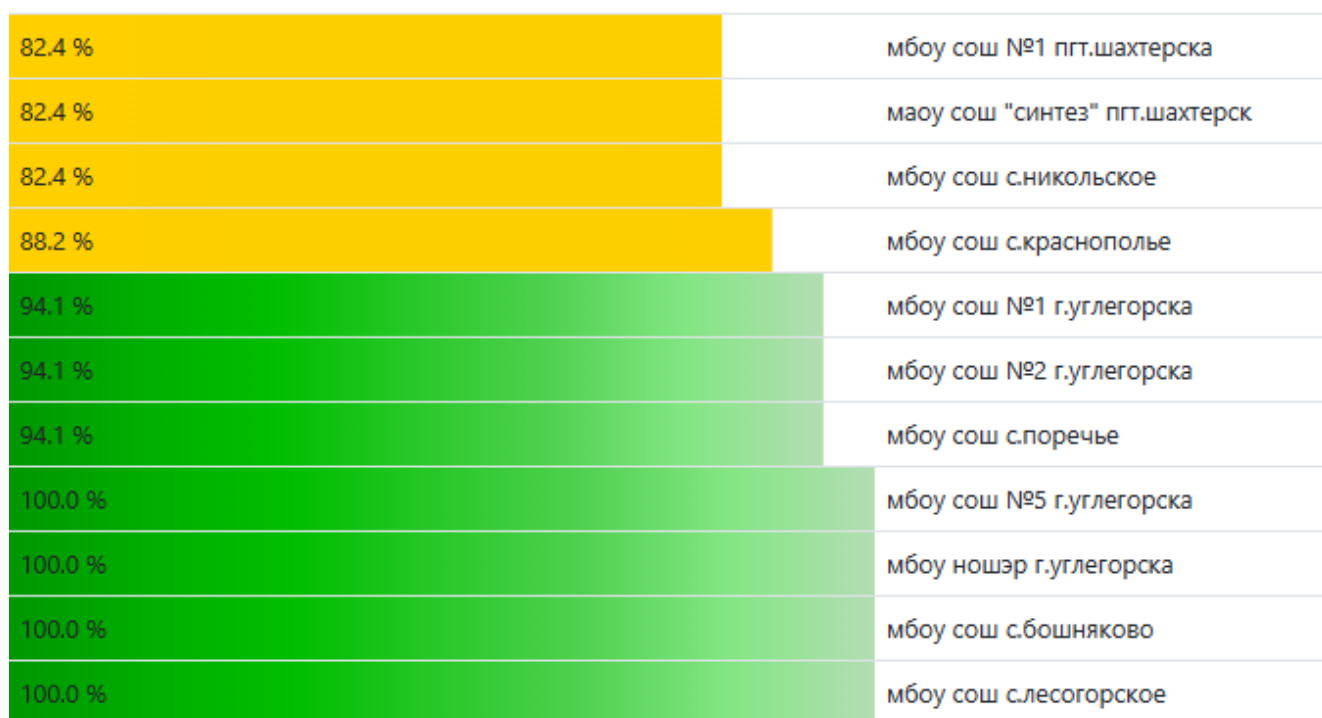
**Процент информационной наполненности АИС СГО в ООО
МО «Томаринский городской округ»**

82.4 %	мбоу сош с.красногорск
88.2 %	мбоу сош с.пензенское
94.1 %	мбоу сош №2 г.томари
94.1 %	мбоу сош с.ильинское

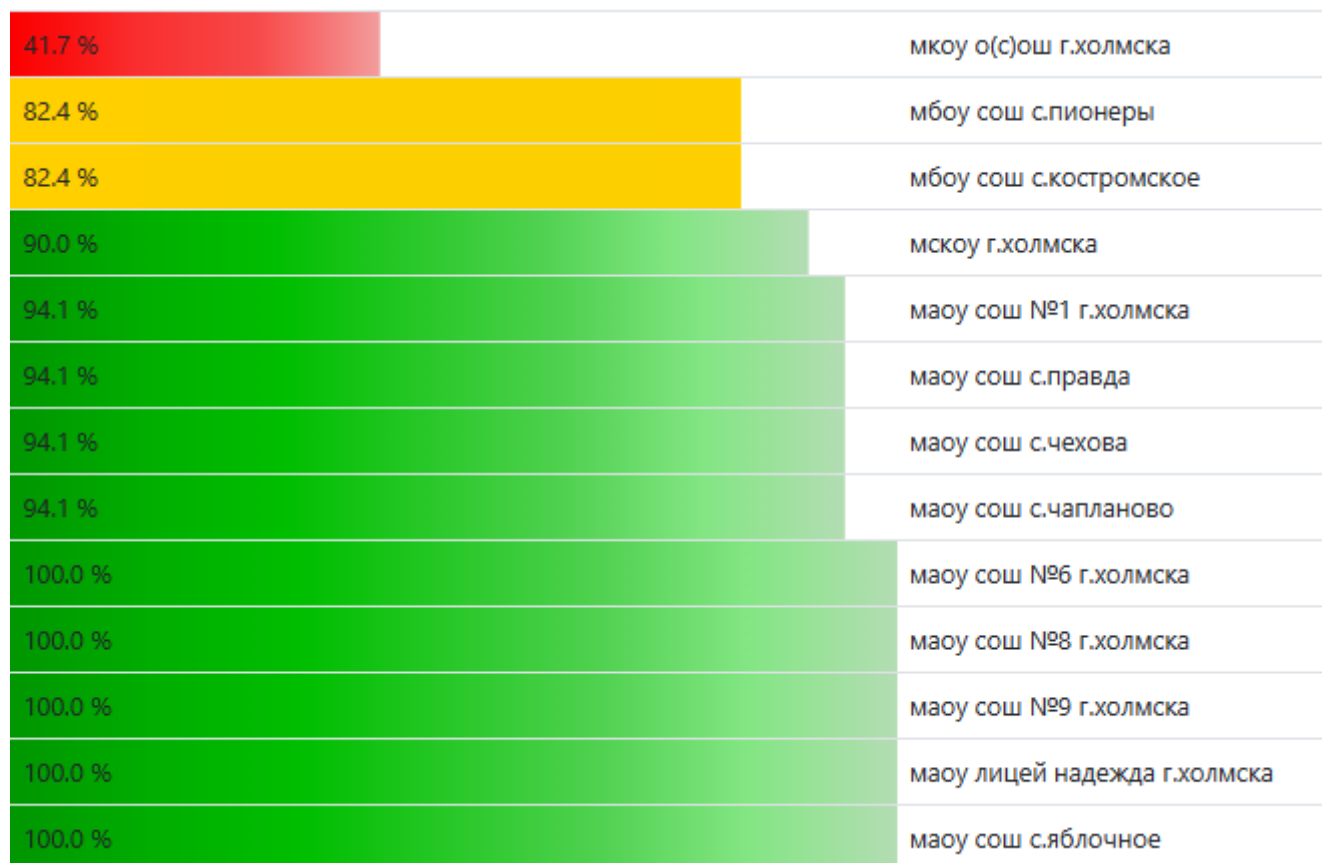
**Процент информационной наполненности АИС СГО в ООО
МО «Тымовский городской округ»**

76.5 %	мбоу начальная школа-детский сад с.красная
76.5 %	мбоу сош с.арги-паги
88.2 %	мбоу сош №3 пгт.тымовское
94.1 %	мбоу начальная школа-детский сад с.чир-унвд
94.1 %	мбоу сош с.адо-тымovo
94.1 %	мбоу сош с.кировское
94.1 %	мбоу сош с.воскресеновка
94.1 %	мбоу сош с.молодежное
100.0 %	мбоу сош №1 пгт.тымовское
100.0 %	мбоу сош с.ясное

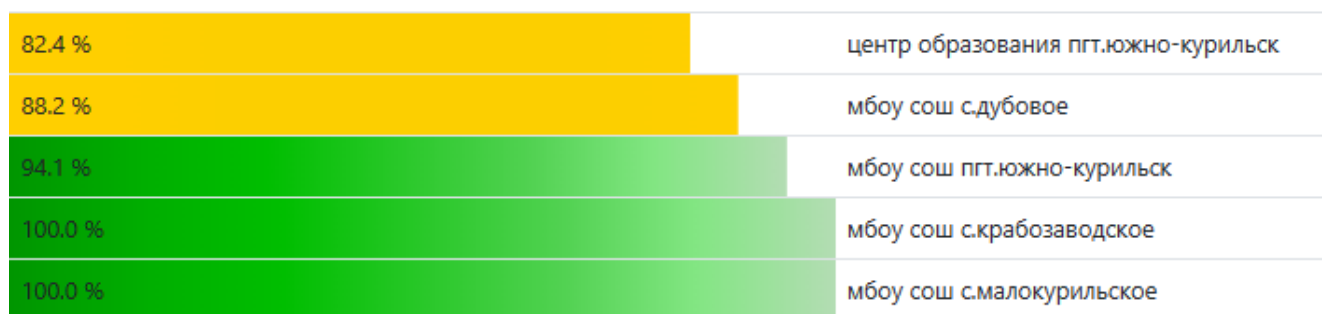
Процент информационной наполненности АИС СГО в ООО МО Углегорский городской округ



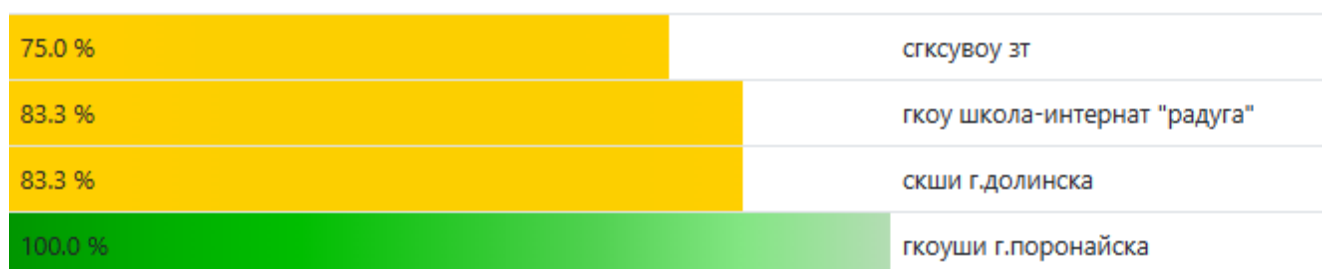
Процент информационной наполненности АИС СГО в ООО МО «Холмский городской округ»




Процент информационной наполненности АИС СГО в ООО МО «Южно-Курильский городской округ»



Процент информационной наполненности АИС СГО в государственных образовательных организациях Сахалинской области



Процент информационной наполненности АИС СГО в частной школе



Процент информационной наполненности АИС СГО в ООО МО Городской округ «город Южно-Сахалинск»

80,0 %	мкоу в(с)ош №2 г.южно-сахалинска
82,4 %	маоу сош №6 г.южно-сахалинска
88,2 %	маоу сош №18 с.синегорск
88,2 %	маоу нош №21 г.южно-сахалинска
88,2 %	маоу сош №22 г.южно-сахалинска
88,2 %	маоу сош №3 г.южно-сахалинска
88,2 %	маоу сош №4 г.южно-сахалинска
88,2 %	маоу сош №8 г.южно-сахалинска
88,2 %	маоу гимназия №1 г.южно-сахалинска
90,0 %	мбоу «коррекционная школа «надежда» г. южно-сахалинска
91,7 %	мкоу в(с)ош №1 г.южно-сахалинска
94,1 %	маоу сош №13 г.южно-сахалинска
94,1 %	маоу сош №14 г.южно-сахалинска
94,1 %	маоу сош №16 г.южно-сахалинска
94,1 %	маоу сош №20 г.южно-сахалинска
94,1 %	маоу сош №34 с.березняки
94,1 %	маоу сош №5 г.южно-сахалинска
94,1 %	маоу нош №7 г.южно-сахалинска
94,1 %	маоу гимназия №2 г.южно-сахалинска
100,0 %	маоу сош №1 г.южно-сахалинска
100,0 %	маоу сош №11 г.южно-сахалинска
100,0 %	маоу сош №19 с.дальнее
100,0 %	маоу сош №23 г.южно-сахалинска
100,0 %	маоу сош №26 г.южно-сахалинска
100,0 %	маоу сош №30 г.южно-сахалинска
100,0 %	маоу сош №31 г.южно-сахалинска
100,0 %	маоу сош №32 г.южно-сахалинска
100,0 %	маоу восточная гимназия г.южно-сахалинска
100,0 %	маоу кадетская школа г.южно-сахалинска
100,0 %	маоу гимназия №3 г.южно-сахалинска
100,0 %	маоу лицей №1 г.южно-сахалинска
100,0 %	маоу лицей №2 г.южно-сахалинска

**Анализ показателей информационной наполненности АИС СГО
в общеобразовательных организациях Сахалинской области
за март 2023 года**

П1. Количество обучающихся, внесенных в СГО

Соответствует численности обучающихся, внесенных в АИС «Е-услуги» (в пределах 10%)	Не соответствует численности обучающихся, внесенных в АИС «Е-услуги»
146 000	11 000
Во всех обследованных ОО, кроме перечисленных в столбце 2	СГКСУБОУ ЗТ ГКОУ ШКОЛА-ИНТЕРНАТ "РАДУГА" СКШИ Г.ДОЛИНСКА ЧНОШ КБ БРИДЖ Г.ЮЖНО-САХАЛИНСКА МКОУ В(С)ОШ №2 Г.ЮЖНО-САХАЛИНСКА МАОУ СОШ №18 С.СИНЕГОРСК МБОУ ШКОЛА-ДЕТСКИЙ С.ТУНГОР МБОУ СОШ С.ГОРЯЧИЕ КЛЮЧИ МБОУ В(С)ОШ Г.ПОРОНАЙСКА МБОУ СОШ С.КИРОВСКОЕ МБОУ СОШ С.ПИОНЕРЫ
Действия, направленные на повышение показателя: своевременное отражение движения обучающихся в АИС СГО и своевременное зачисление в АИС «Е-услуги»	

П2. Количество родителей, внесенных в СГО (процент обучающихся, у которых введен хотя бы один родитель) ¹⁾

Высокий показатель от 90 до 100%	Средний показатель от 80 до 89%	Низкий показатель меньше 80%
151 000	1 000	0 000
Во всех обследованных ОО	ЦЕНТР ОБРАЗОВАНИЯ ПГТ.ЮЖНО-КУРИЛЬСК	ОО отсутствуют
Действия, направленные на повышение показателя: своевременная регистрация родителей в СГО и выдача учетных записей		

1) В вечерних школах и вечерних школах, находящихся в исправительных учреждениях, показатель П2 не учитывается при определении процента наполнения электронного журнала в ООО за месяц.

П3. Количество КТП, внесенных в СГО

Соответствует среднему количеству предметов на один класс 154 000	Не соответствует среднему количеству предметов на один класс 3 000
Во всех обследованных ООО, кроме перечисленных в столбце 2	МБОУ «КОРРЕКЦИОННАЯ ШКОЛА «НАДЕЖДА» Г. ЮЖНО-САХАЛИНСКА МАОУ СОШ №3 Г.ЮЖНО-САХАЛИНСКА ЧНОШ "КБ БРИДЖ" (ИП КИМ А.Д.)
Действия, направленные на повышение показателя: своевременное внесение КТП учителями-предметниками	

П4. Выставленные итоговые отметки за анализируемый период.

В марте данный показатель не исследовался.

П5. Выставленные годовые отметки за анализируемый период.

В марте данный показатель не исследовался.

П6. Количество отметок, выставленных в среднем одному обучающемуся в СГО

Соответствует среднему количеству отметок на одного обучающегося 138 000	Не соответствует среднему количеству отметок на одного обучающегося 19 000
Во всех обследованных ООО, кроме перечисленных в столбце 2	МАОУ НОШ №6 С.ТРОИЦКОЕ ЧНОШ КБ БРИДЖ Г.ЮЖНО-САХАЛИНСКА МАОУ СОШ №6 Г.ЮЖНО-САХАЛИНСКА МАОУ СОШ №22 Г.ЮЖНО-САХАЛИНСКА МАОУ СОШ №3 Г.ЮЖНО-САХАЛИНСКА МАОУ СОШ №8 Г.ЮЖНО-САХАЛИНСКА МАОУ ГИМНАЗИЯ №1 Г.ЮЖНО-САХАЛИНСКА МКОУ В(С)ОШ №1 Г.ЮЖНО-САХАЛИНСКА МАОУ НОШ №7 Г.ЮЖНО-САХАЛИНСКА МАОУ ГИМНАЗИЯ №2 Г.ЮЖНО-САХАЛИНСКА

	MAOY COII №2 Г.КОРСАКОВА MAOY COII №1 Г.КОРСАКОВА MAOY COII №6 Г.КОРСАКОВА MAOY COII С.СОЛОВЬЕВКА МБОУ В(С)ОШ Г.ПОРОНАЙСКА МБОУ СОШ №2 Г.ПОРОНАЙСКА МБОУ СОШ №2 Г.ТОМАРИ МБОУ СОШ №3 ПГТ.ТЫМОВСКОЕ МКОУ О(С)ОШ Г.ХОЛМСКА
--	--

П7. Темы уроков, внесенные в СГО за анализируемый период

Высокий показатель От 90 до 100%	Средний показатель От 80 до 89%	Низкий показатель Меньше 80%
152 000	3 000	2 000
Во всех обследованных ООО, кроме перечисленных в столбцах 2 и 3	МБОУ СОШ С.КРАСНОГОРСК MAOY COII "СИНТЕЗ" ПГТ.ШАХТЕРСК МКОУ О(С)ОШ Г.ХОЛМСКА	МБОУ НОШ №7 С.УСПЕНСКОЕ ЧНОШ КБ БРИДЖ Г.ЮЖНО-САХАЛИНСКА
Действия, направленные на повышение показателя: своевременное внесение учителями-предметниками тем уроков в классные электронные журналы СГО		

П8. Домашнее задание, заполненное в СГО за анализируемый период ³⁾

Высокий показатель от 90 до 100%	Средний показатель от 80 до 89%	Низкий показатель меньше 80%
139 000	11 000	4 000
Во всех обследованных ООО, кроме перечисленных в столбцах 2 и 3	МБОУ СОШ №6 Г.АЛЕКСАНДРОВСК- САХАЛИНСКИЙ МКОУ СОШ С.ХОЭ MAOY COII №4 Г.ЮЖНО-САХАЛИНСКА MAOY ГИМНАЗИЯ №1 Г.ЮЖНО- САХАЛИНСКА МБОУ СОШ №2 ПГТ.НОГЛИКИ MAOY COII №2 Г.КОРСАКОВА	ЧНОШ КБ БРИДЖ Г.ЮЖНО-САХАЛИНСКА MAOY COII №6 Г.ЮЖНО-САХАЛИНСКА МБОУ СОШ С.ВАЛ MAOY COII С.ОЗЕРСКОЕ

MAOY COII C.ДАЧНОЕ
 MBOY COII C.КРАСНОГОРСК
 MBOY COII C.ИЛЫНСКОЕ
 MAOY COII "CИHTEЗ" ПГТ.ШАХТЕРСК
 MKOY O(C)OII Г.ХОЛМСКА

Действия, направленные на повышение показателя: своевременное внесение учителями-предметниками домашнего задания в классные электронные журналы СГО

3) В коррекционных школах показатель П8 не учитывается при определении процента наполнения электронного журнала в ООО за месяц.

П9. Количество обращений, рассчитанное в среднем на одного родителя за анализируемый период ⁴⁾

Максимальное количество обращений (более 3 раза в неделю)	Среднее количество обращений (от 1 до 3-х раз в неделю)	Низкое количество обращений (от одного раза в месяц до одного раза в неделю)	Родители не обращаются к СГО (менее одного раза в месяц)
68 000	62 000	14 000	1 000
MKOY COII C.XOЭ MKOY COII C.MГAЧИ MAOY COII №6 Г.ЮЖНО-САХАЛИНСКА MAOY COII №3 Г.ЮЖНО-САХАЛИНСКА MAOY ГИМНАЗИЯ №1 Г.ЮЖНО-САХАЛИНСКА MAOY HOII №7 Г.ЮЖНО-САХАЛИНСКА MAOY ГИМНАЗИЯ №2 Г.ЮЖНО-САХАЛИНСКА MAOY COII №1 Г.ЮЖНО-САХАЛИНСКА MAOY COII №11 Г.ЮЖНО-САХАЛИНСКА MAOY COII №19 С.ДАЛЬНЕЕ MAOY COII №23 Г.ЮЖНО-САХАЛИНСКА MAOY COII №26 Г.ЮЖНО-САХАЛИНСКА MAOY COII №30 Г.ЮЖНО-	MAOY HOII №6 С.ТРОИЦКОЕ MAOY COII №1 Г.АНИВА MBOY COII №3 С.ОГОНЬКИ MBOY COII №4 С.ТАРАНАЙ MAOY COII №5 С.ТРОИЦКОЕ MBOY COII №2 Г.АЛЕКСАНДРОВСК-САХАЛИНСКИЙ MAOY COII №18 С.CИHЕГОРСК MAOY HOII №21 Г.ЮЖНО-САХАЛИНСКА MAOY COII №22 Г.ЮЖНО-САХАЛИНСКА MAOY COII №4 Г.ЮЖНО-САХАЛИНСКА MAOY COII №8 Г.ЮЖНО-САХАЛИНСКА MAOY COII №13 Г.ЮЖНО-САХАЛИНСКА MAOY COII №14 Г.ЮЖНО-САХАЛИНСКА MAOY COII №16 Г.ЮЖНО-	MBOY HOII №7 С.УСПЕНСКОЕ MAOY COII №2 Г.АНИВА MKOY COII C.ВИАХТУ MBOY COII №6 Г.АЛЕКСАНДРОВСК-САХАЛИНСКИЙ MBOY COII №1 Г.АЛЕКСАНДРОВСК-САХАЛИНСКИЙ MAOY COII C.ЧАПАЕВО MBOY HАЧAЛЬHАЯ ШКОЛА-ДЕТСКИЙ САД С.КРАСНАЯ ТЫМЬ MBOY COII C.АРГИ-ПАГИ MBOY COII №1 ПГТ.ШАХТЕРСКА MBOY COII C.НИКОЛЬСКОЕ MBOY COII C.КРАСНОПОЛЬЕ MBOY COII C.ПИОНЕРЫ MBOY COII C.КОСТРОМСКОЕ ЦЕНТР ОБРАЗОВАНИЯ ПГТ.ЮЖНО-КУРИЛЬСК	ЧНОШ КБ БРИДЖ Г.ЮЖНО-САХАЛИНСКА

<p>САХАЛИНСКА МАОУ СОШ №31 Г.ЮЖНО-САХАЛИНСКА МАОУ СОШ №32 Г.ЮЖНО-САХАЛИНСКА МАОУ ВОСТОЧНАЯ ГИМНАЗИЯ Г.ЮЖНО-САХАЛИНСКА МАОУ КАДЕТСКАЯ ШКОЛА Г.ЮЖНО-САХАЛИНСКА МАОУ ГИМНАЗИЯ №3 Г.ЮЖНО-САХАЛИНСКА МАОУ ЛИЦЕЙ №1 Г.ЮЖНО-САХАЛИНСКА МАОУ ЛИЦЕЙ №2 Г.ЮЖНО-САХАЛИНСКА МБОУ СОШ №1 Г.ДОЛИНСКА МБОУ СОШ №2 Г.ДОЛИНСКА МБОУ СОШ С.БЫКОВ МБОУ СОШ С.СОВЕТСКОЕ МБОУ СОШ С.УГЛЕЗАВОДСК МБОУ СОШ С.ПОКРОВКА МБОУ СОШ С.СТАРОДУБСКОЕ МБОУ СОШ №2 ПГТ.НОГЛИКИ МБОУ СОШ №1 ПГТ.НОГЛИКИ МБОУ ГИМНАЗИЯ ПГТ.НОГЛИКИ МБОУ СОШ С.НЬШ МБОУ СОШ №5 Г.ОХИ МБОУ СОШ №7 Г.ОХИ МБОУ СОШ ПГТ.СМИРНЫХ МБОУ СОШ С.ОНОР МБОУ СОШ С.ПЕРВОМАЙСК МАОУ СОШ №4 Г.КОРСАКОВА МБОУ СОШ С.ГОРЯЧИЕ КЛЮЧИ МБОУ СОШ С.РЕЙДОВО МБОУ СОШ С.БУРЕВЕСТИК МБОУ СОШ Г.КУРИЛЬСКА МБОУ СОШ №2 Г.НЕВЕЛЬСКА МБОУ СОШ №3 Г.НЕВЕЛЬСКА МБОУ СОШ С.ГОРНОЗАВОДСКА</p>	<p>САХАЛИНСКА МАОУ СОШ №20 Г.ЮЖНО-САХАЛИНСКА МАОУ СОШ №34 С.БЕРЕЗНЯКИ МАОУ СОШ №5 Г.ЮЖНО-САХАЛИНСКА МБОУ СОШ С.ВЗМОРЬЕ МБОУ СОШ С.СОКОЛ МБОУ СОШ С.ВАЛ МБОУ ШКОЛА-ДЕТСКИЙ С.ТУНГОР МБОУ СОШ №1 Г.ОХИ МБОУ НОШ №2 Г.ОХИ МБОУ ШКОЛА-ИНТЕРНАТ ИМ. Г.ЧАЙКА МБОУ СОШ С.БУЮКЛЫ МБОУ СОШ С.ПОБЕДИНО МАОУ СОШ С.ОЗЕРСКОЕ МАОУ СОШ №2 Г.КОРСАКОВА МАОУ СОШ №1 Г.КОРСАКОВА МАОУ СОШ №6 Г.КОРСАКОВА МАОУ СОШ С.ДАЧНОЕ МАОУ СОШ С.СОЛОВЬЕВКА МАОУ СОШ №3 Г.КОРСАКОВА МАОУ НОШ №5 Г.КОРСАКОВА МАОУ СОШ С.НОВИКОВО МАОУ СОШ С.РАЗДОЛЬНОЕ МБОУ НОШ С.ПОРЕЧЬЕ МАОУ СОШ Г.МАКАРОВА МБОУ СОШ С.ВОСТОЧНОЕ МБОУ СОШ С.НОВОЕ МБОУ СОШ С.ШЕБУНИНО МКОУ СОШ С.ГАСТЕЛЛО МБОУ ШКОЛА-ИНТЕРНАТ №3 Г.ПОРОНАЙСКА МКОУ СОШ С.ТИХМЕНЕВО МКОУ СОШ С.МАЛИНОВКА МБОУ СОШ С.КРАСНОГОРСК МБОУ СОШ С.ПЕНЗЕНСКОЕ МБОУ СОШ №3</p>		
---	--	--	--

<p>МБОУ СОШ №2 Г.ПОРОНАЙСКА МБОУ СОШ №1 Г.ПОРОНАЙСКА МБОУ СОШ №7 Г.ПОРОНАЙСКА МБОУ СОШ №8 Г.ПОРОНАЙСКА МБОУ СОШ ПГТ.ВАХРУШЕВ МБОУ СОШ С.ВОСТОК МБОУ СОШ С.ЛЕОНИДОВО МБОУ СОШ Г.СЕВЕРО-КУРИЛЬСКА МБОУ СОШ №2 Г.ТОМАРИ МБОУ СОШ С.ИЛЬИНСКОЕ МБОУ СОШ С.КИРОВСКОЕ МБОУ СОШ №1 ПГТ.ТЫМОВСКОЕ МБОУ СОШ С.ЯСНОЕ МБОУ СОШ №5 Г.УГЛЕГОРСКА МБОУ НОШЭР Г.УГЛЕГОРСКА МБОУ СОШ С.БОШНЯКОВО МБОУ СОШ С.ЛЕСОГОРСКОЕ МАОУ СОШ №6 Г.ХОЛМСКА МАОУ СОШ №8 Г.ХОЛМСКА МАОУ СОШ №9 Г.ХОЛМСКА МАОУ ЛИЦЕЙ НАДЕЖДА Г.ХОЛМСКА МАОУ СОШ С.ЯБЛОЧНОЕ МБОУ СОШ С.КРАБОЗАВОДСКОЕ МБОУ СОШ С.МАЛОКУРИЛЬСКОЕ</p>	<p>ПГТ.ТЫМОВСКОЕ МБОУ НАЧАЛЬНАЯ ШКОЛА-ДЕТСКИЙ САД С.ЧИР-УНВД МБОУ СОШ С.АДО-ТЫМОВО МБОУ СОШ С.ВОСКРЕСЕНОВКА МБОУ СОШ С.МОЛОДЕЖНОЕ МАОУ СОШ "СИНТЕЗ" ПГТ.ШАХТЕРСК МБОУ СОШ №1 Г.УГЛЕГОРСКА МБОУ СОШ №2 Г.УГЛЕГОРСКА МБОУ СОШ С.ПОРЕЧЬЕ МАОУ СОШ №1 Г.ХОЛМСКА МАОУ СОШ С.ПРАВДА МАОУ СОШ С.ЧЕХОВА МАОУ СОШ С.ЧАПЛАНОВО МБОУ СОШ С.ДУБОВОЕ МБОУ СОШ ПГТ.ЮЖНО-КУРИЛЬСК</p>		
<p>Действия, направленные на повышение показателя: количество обращений родителей к системе зависит от своевременной их регистрации в СГО с выдачей учетной записи и наполненности электронного дневника учащегося актуальными данными об успеваемости и посещаемости</p>			

4) В коррекционных школах, вечерних школах показатель, вечерних школах, находящихся в исправительных учреждениях, школах-интернатах П9 не учитывается при определении процента наполнения электронного журнала в ООО за месяц.

П10. Количество обращений, рассчитанное в среднем на одного обучающегося за анализируемый период ⁵⁾

Высокое количество обращений (более 1 раза в неделю)	Среднее количество обращений (от 1 раза в месяц до 1 раза в неделю)	Низкое количество обращений (менее 1 раза в месяц)
131 000	14 000	3 000
Во всех обследованных ООУ, кроме перечисленных в столбцах 2 и 3	МБОУ НОШ №7 С.УСПЕНСКОЕ МАОУ НОШ №21 Г.ЮЖНО-САХАЛИНСКА МБОУ СОШ С.ВЗМОРЬЕ МАОУ СОШ С.ОЗЕРСКОЕ МАОУ СОШ С.ЧАПАЕВО МБОУ СОШ С.ШЕБУНИНО МБОУ В(С)ОШ Г.ПОРОНАЙСКА МКОУ СОШ С.ГАСТЕЛЛО МБОУ СОШ С.ПЕНЗЕНСКОЕ МБОУ НАЧАЛЬНАЯ ШКОЛА-ДЕТСКИЙ САД С.КРАСНАЯ МБОУ СОШ С.АРГИ-ПАГИ МБОУ СОШ №1 ПГТ.ШАХТЕРСКА МБОУ СОШ С.НИКОЛЬСКОЕ МБОУ СОШ С.ДУБОВОЕ	МКОУ СОШ С.ВИАХТУ ЧНОШ КБ БРИДЖ Г.ЮЖНО-САХАЛИНСКА МКОУ О(С)ОШ Г.ХОЛМСКА
Действия, направленные на повышение показателя: количество обращений обучающихся к системе зависит от своевременной их регистрации в СГО с выдачей учетной записи и своевременного внесения учителями предметниками отметок и домашнего задания		

⁵⁾ В коррекционных школах, вечерних школах, находящихся в исправительных учреждениях и школах-интернатах показатель П10 не учитывается при определении процента наполнения электронного журнала в ООУ за месяц.

П11. Количество обращений, рассчитанное в среднем на одного сотрудника за анализируемый период

Количество обращений учителя к СГО больше 1 раза в день	Количество обращений учителя к СГО больше 3 раза в неделю	Количество обращений учителя к СГО больше 1 раза в неделю	Количество обращений учителя к СГО меньше 1 раза в неделю
143 000	11 000	3 000	0 000
Во всех обследованных ООО, кроме перечисленных в столбцах 2, 3 и 4	ГКОУ ШКОЛА-ИНТЕРНАТ "РАДУГА" СКШИ Г.ДОЛИНСКА МБОУ НОШ №7 С.УСПЕНСКОЕ МКОУ В(С)ОШ №2 Г.ЮЖНО-САХАЛИНСКА МБОУ СОШ С.ВЗМОРЬЕ МБОУ НОШ С.ПОРЕЧЬЕ МБОУ В(С)ОШ Г.ПОРОНАЙСКА МБОУ НАЧАЛЬНАЯ ШКОЛА-ДЕТСКИЙ САД С.КРАСНАЯ ТЫМЬ МБОУ СОШ С.АРГИ-ПАГИ МБОУ СОШ С.КОСТРОМСКОЕ МСКОУ Г.ХОЛМСКА	СГКСУВОУ ЗТ ЧНОШ КБ БРИДЖ Г.ЮЖНО-САХАЛИНСКА МКОУ О(С)ОШ Г.ХОЛМСКА	
Действия, направленные на повышение показателя: контроль администрации ООО за своевременным заполнением электронных журналов			

Процент наполненности СГО (распределение по Сахалинской области)

Высокая информационная наполненность от 90 до 100%	Средняя информационная наполненность от 70 до 89%	Низкая информационная наполненность меньше 70 %
110 000	43 000	4 000
<p>ГКОУШИ Г.ПОРОНАЙСКА МАОУ СОШ №1 Г.АНИВА МБОУ СОШ №3 С.ОГОНЬКИ МБОУ СОШ №4 С.ТАРАНАЙ МАОУ СОШ №5 С.ТРОИЦКОЕ МКОУ СОШ С.ХОЭ МБОУ СОШ №2 Г.АЛЕКСАНДРОВСК- САХАЛИНСКИЙ МКОУ СОШ С.МГАЧИ МБОУ «КОРРЕКЦИОННАЯ ШКОЛА «НАДЕЖДА» Г. ЮЖНО-САХАЛИНСКА МКОУ В(С)ОШ №1 Г.ЮЖНО-САХАЛИНСКА МАОУ СОШ №13 Г.ЮЖНО-САХАЛИНСКА МАОУ СОШ №14 Г.ЮЖНО-САХАЛИНСКА МАОУ СОШ №16 Г.ЮЖНО-САХАЛИНСКА МАОУ СОШ №20 Г.ЮЖНО-САХАЛИНСКА МАОУ СОШ №34 С.БЕРЕЗНЯКИ МАОУ СОШ №5 Г.ЮЖНО-САХАЛИНСКА МАОУ НОШ №7 Г.ЮЖНО-САХАЛИНСКА МАОУ ГИМНАЗИЯ №2 Г.ЮЖНО- САХАЛИНСКА МАОУ СОШ №1 Г.ЮЖНО-САХАЛИНСКА МАОУ СОШ №11 Г.ЮЖНО-САХАЛИНСКА МАОУ СОШ №19 С.ДАЛЬНЕЕ МАОУ СОШ №23 Г.ЮЖНО-САХАЛИНСКА МАОУ СОШ №26 Г.ЮЖНО-САХАЛИНСКА МАОУ СОШ №30 Г.ЮЖНО-САХАЛИНСКА МАОУ СОШ №31 Г.ЮЖНО-САХАЛИНСКА МАОУ СОШ №32 Г.ЮЖНО-САХАЛИНСКА МАОУ ВОСТОЧНАЯ ГИМНАЗИЯ Г.ЮЖНО- САХАЛИНСКА МАОУ КАДЕТСКАЯ ШКОЛА Г.ЮЖНО- САХАЛИНСКА МАОУ ГИМНАЗИЯ №3 Г.ЮЖНО-</p>	<p>СГКСУВОУ ЗТ ГКОУ ШКОЛА-ИНТЕРНАТ "РАДУГА" СКШИ Г.ДОЛИНСКА МАОУ СОШ №2 Г.АНИВА МАОУ НОШ №6 С.ТРОИЦКОЕ МКОУ СОШ С.ВИАХТУ МБОУ СОШ №6 Г.АЛЕКСАНДРОВСК- САХАЛИНСКИЙ МБОУ СОШ №1 Г.АЛЕКСАНДРОВСК- САХАЛИНСКИЙ МКОУ В(С)ОШ №2 Г.ЮЖНО-САХАЛИНСКА МАОУ СОШ №6 Г.ЮЖНО-САХАЛИНСКА МАОУ СОШ №18 С.СИНЕГОРСК МАОУ НОШ №21 Г.ЮЖНО-САХАЛИНСКА МАОУ СОШ №22 Г.ЮЖНО-САХАЛИНСКА МАОУ СОШ №3 Г.ЮЖНО-САХАЛИНСКА МАОУ СОШ №4 Г.ЮЖНО-САХАЛИНСКА МАОУ СОШ №8 Г.ЮЖНО-САХАЛИНСКА МАОУ ГИМНАЗИЯ №1 Г.ЮЖНО- САХАЛИНСКА МБОУ СОШ С.ВЗМОРЬЕ МБОУ СОШ С.ВАЛ МБОУ ШКОЛА-ДЕТСКИЙ С.ТУНГОР МАОУ СОШ С.ОЗЕРСКОЕ МАОУ СОШ №2 Г.КОРСАКОВА МАОУ СОШ С.ЧАПАЕВО МАОУ СОШ №1 Г.КОРСАКОВА МАОУ СОШ №6 Г.КОРСАКОВА МАОУ СОШ С.ДАЧНОЕ МАОУ СОШ С.СОЛОВЬЕВКА МБОУ НОШ С.ПОРЕЧЬЕ МБОУ СОШ С.ШЕБУНИНО МКОУ СОШ С.ГАСТЕЛЛО МБОУ СОШ С.КРАСНОГОРСК</p>	<p>МБОУ НОШ №7 С.УСПЕНСКОЕ ЧНОШ КБ БРИДЖ Г.ЮЖНО-САХАЛИНСКА МБОУ В(С)ОШ Г.ПОРОНАЙСКА МКОУ О(С)ОШ Г.ХОЛМСКА</p>

САХАЛИНСКА
МАОУ ЛИЦЕЙ №1 Г.ЮЖНО-САХАЛИНСКА
МАОУ ЛИЦЕЙ №2 Г.ЮЖНО-САХАЛИНСКА
МБОУ СОШ С.СОКОЛ
МБОУ СОШ №1 Г.ДОЛИНСКА
МБОУ СОШ №2 Г.ДОЛИНСКА
МБОУ СОШ С.БЫКОВ
МБОУ СОШ С.СОВЕТСКОЕ
МБОУ СОШ С.УГЛЕЗАВОДСК
МБОУ СОШ С.ПОКРОВКА
МБОУ СОШ С.СТАРОДУБСКОЕ
МБОУ СОШ №2 ПГТ.НОГЛИКИ
МБОУ СОШ №1 ПГТ.НОГЛИКИ
МБОУ ГИМНАЗИЯ ПГТ.НОГЛИКИ
МБОУ СОШ С.НЬШ
МБОУ СОШ №1 Г.ОХИ
МБОУ НОШ №2 Г.ОХИ
МБОУ ШКОЛА-ИНТЕРНАТ ИМ. Г.ЧАЙКА
МБОУ ОШ №4 Г.ОХИ
МБОУ СОШ №5 Г.ОХИ
МБОУ СОШ №7 Г.ОХИ
МБОУ СОШ С.БУЮКЛЫ
МБОУ СОШ С.ПОБЕДИНО
МБОУ В(С)ОШ №2 ПГТ.СМИРНЫХ
МБОУ СОШ ПГТ.СМИРНЫХ
МБОУ СОШ С.ОНОР
МБОУ СОШ С.ПЕРВОМАЙСК
МАОУ СОШ №3 Г.КОРСАКОВА
МАОУ НОШ №5 Г.КОРСАКОВА
МАОУ СОШ С.НОВИКОВО
МАОУ СОШ С.РАЗДОЛЬНОЕ
МАОУ СОШ №4 Г.КОРСАКОВА
МБОУ СОШ С.ГОРЯЧИЕ КЛЮЧИ
МБОУ СОШ С.РЕЙДОВО
МБОУ СОШ С.БУРЕВЕСТИК
МБОУ СОШ Г.КУРИЛЬСКА
МАОУ СОШ Г.МАКАРОВА
МБОУ СОШ С.ВОСТОЧНОЕ
МБОУ СОШ С.НОВОЕ
МБОУ СОШ №2 Г.НЕВЕЛЬСКА

МБОУ СОШ С.ПЕНЗЕНСКОЕ
МБОУ НАЧАЛЬНАЯ ШКОЛА-ДЕТСКИЙ САД
С.КРАСНАЯ ТЫМЬ
МБОУ СОШ С.АРГИ-ПАГИ
МБОУ СОШ №3 ПГТ.ТЫМОВСКОЕ
МБОУ СОШ №1 ПГТ.ШАХТЕРСКА
МАОУ СОШ "СИНТЕЗ" ПГТ.ШАХТЕРСК
МБОУ СОШ С.НИКОЛЬСКОЕ
МБОУ СОШ С.КРАСНОПОЛЬЕ
МБОУ СОШ С.ПИОНЕРЫ
МБОУ СОШ С.КОСТРОМСКОЕ
ЦЕНТР ОБРАЗОВАНИЯ ПГТ.ЮЖНО-
КУРИЛЬСК
МБОУ СОШ С.ДУБОВОЕ

МБОУ СОШ №3 Г.НЕВЕЛЬСКА
МБОУ СОШ С.ГОРНОЗАВОДСКА
МБОУ СОШ №2 Г.ПОРОНАЙСКА
МБОУ ШКОЛА-ИНТЕРНАТ №3
Г.ПОРОНАЙСКА
МКОУ СОШ С.ТИХМЕНЕВО
МКОУ СОШ С.МАЛИНОВКА
МБОУ СОШ №1 Г.ПОРОНАЙСКА
МБОУ СОШ №7 Г.ПОРОНАЙСКА
МБОУ СОШ №8 Г.ПОРОНАЙСКА
МБОУ СОШ ПГТ.ВАХРУШЕВ
МБОУ СОШ С.ВОСТОК
МБОУ СОШ С.ЛЕОНИДОВО
МБОУ СОШ Г.СЕВЕРО-КУРИЛЬСКА
МБОУ СОШ №2 Г.ТОМАРИ
МБОУ СОШ С.ИЛЬИНСКОЕ
МБОУ НАЧАЛЬНАЯ ШКОЛА-ДЕТСКИЙ САД
С.ЧИР-УНВД
МБОУ СОШ С.АДО-ТЫМОВО
МБОУ СОШ С.КИРОВСКОЕ
МБОУ СОШ С.ВОСКРЕСЕНОВКА
МБОУ СОШ С.МОЛОДЕЖНОЕ
МБОУ СОШ №1 ПГТ.ТЫМОВСКОЕ
МБОУ СОШ С.ЯСНОЕ
МБОУ СОШ №1 Г.УГЛЕГОРСКА
МБОУ СОШ №2 Г.УГЛЕГОРСКА
МБОУ СОШ С.ПОРЕЧЬЕ
МБОУ СОШ №5 Г.УГЛЕГОРСКА
МБОУ НОШЭР Г.УГЛЕГОРСКА
МБОУ СОШ С.БОШНЯКОВО
МБОУ СОШ С.ЛЕСОГОРСКОЕ
МСКОУ Г.ХОЛМСКА
МАОУ СОШ №1 Г.ХОЛМСКА
МАОУ СОШ С.ПРАВДА
МАОУ СОШ С.ЧЕХОВА
МАОУ СОШ С.ЧАПЛАНОВО
МАОУ СОШ №6 Г.ХОЛМСКА
МАОУ СОШ №8 Г.ХОЛМСКА
МАОУ СОШ №9 Г.ХОЛМСКА
МАОУ ЛИЦЕЙ НАДЕЖДА Г.ХОЛМСКА

МАОУ СОШ С.ЯБЛОЧНОЕ МБОУ СОШ ПГТ.ЮЖНО-КУРИЛЬСК МБОУ СОШ С.КРАБОЗАВОДСКОЕ МБОУ СОШ С.МАЛОКУРИЛЬСКОЕ		
---	--	--

«05» апреля 2023 г.