

СПРАВКА

по результатам мониторинга информационной наполненности электронных журналов и дневников общеобразовательных организаций Сахалинской области в АИС СГО за декабрь 2023 года

Отделом развития цифровой образовательной среды ГБУ «Региональный центр оценки качества образования Сахалинской области» был проведен региональный мониторинг наполненности электронных журналов и дневников общеобразовательных организаций Сахалинской области (ООО) в автоматизированной информационной системе «Сетевой город. Образование» (АИС СГО) за декабрь 2023 года.

Цель регионального мониторинга заполнения электронных журналов и дневников – получить ранжирование всех школ в разрезе муниципалитетов и региона по проценту информационной наполненности, определить итоговую оценку информационной наполненности электронных журналов и дневников за декабрь 2023 года по каждой ООО, по каждому муниципальному образованию и по региону в целом, а также оценить работу руководителей общеобразовательных организаций и органов местного самоуправления, осуществляющих управление в сфере образования по проведению контроля за своевременностью внесения информации в АИС СГО.

Согласно Регламенту работы общеобразовательных организаций Сахалинской области в АИС СГО (Регламент), утвержденному приказом Сахминобра от 14.07.2022 №3.12-34, мониторинг наполнения разделов АИС СГО актуальными и верифицированными данными проводится на каждом уровне управления образованием в следующих формах и в следующие сроки:

- самообследование (внутренний мониторинг ОО) – ежемесячно проводит сотрудник, ответственный в ОО за использование АИС СГО;
- мониторинг наполнения муниципальной системы (муниципальный мониторинг) – ежеквартально до 3 числа месяца, следующего за отчетным периодом, проводит специалист, ответственный за использование АИС СГО в органах местного самоуправления, осуществляющих управление в сфере образования в отношении подведомственных образовательных организаций;

– мониторинг наполнения региональной системы (региональный мониторинг) - ежеквартально до 10 числа месяца, следующего за отчетным периодом, проводит специалист, ответственный за технологическое и методическое сопровождение пользователей АИС СГО в отношении всех образовательных организаций Сахалинской области.

Приказом ГБУ РЦОКОСО от 28.09.2022 г. №4.127-394 утверждены изменения в методике проведения мониторинга информационной наполненности электронных журналов и дневников общеобразовательных организаций Сахалинской области в АИС «Сетевой город. Образование», в соответствии с которыми показатель П7 «Количество пропусков, приходящихся в среднем на одного обучающегося в СГО» исключен из итоговой оценки информационной наполненности АИС СГО, а период проведения регионального мониторинга изменен с ежемесячного на ежеквартальный до 10 числа месяца, следующего за отчетным периодом.

Приказ ГБУ РЦОКОСО от 28.09.2022 г. №4.127-394 и методика проведения мониторинга информационной наполненности электронных журналов и дневников общеобразовательных организаций Сахалинской области в АИС «Сетевой город. Образование» с учетом изменений размещены на сайте <http://ct.rcoko65.ru/> в разделе ГИС РО - АИС СГО – Мониторинг - Модуль ООО – Наполнение электронных журналов – Нормативно-правовые акты.

Для расчета итоговой оценки используются промежуточные показатели, которые позволят оценить работу ООО по ведению электронных журналов и дневников с разных сторон и дать рекомендации по устранению выявленных недостатков.

Для расчета промежуточных показателей используются данные отчета «Отчет по ведению электронных журналов» за период с 01.12.2023 по 31.12.2023 г. (далее Отчет) и отчета «Количество мест в каждом ООО», которые автоматически формируется в АИС СГО и АИС «Е-услуги» соответственно, а также данные, полученные по итогам ФСН по форме №ОО-1.

Расчет промежуточных показателей, итоговой оценки и процента информационной наполненности по каждой ООО и в каждом муниципальном

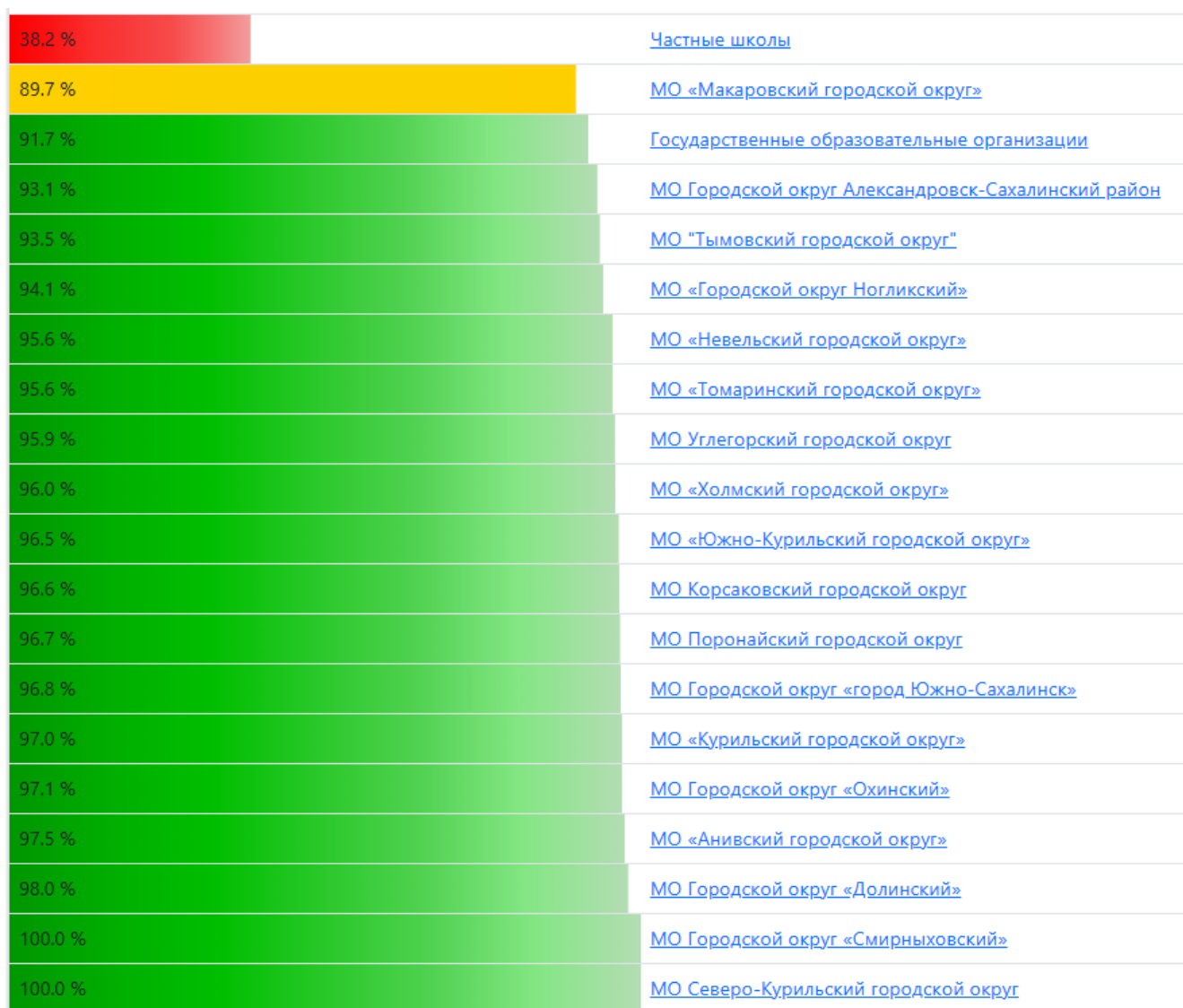
образовании размещен на сайте <http://ct.rcoko65.ru/> в разделе Мониторинги – Мониторинг АИС СГО – Модуль ООО – Наполнение электронных журналов – Результаты мониторинга.

Мониторинг проводился в 156 точках подключения к АИС СГО, в состав которых вошли:

- 150 муниципальных ООО;
- 4 государственных школы-интерната;
- 2 частных школы.

Таким образом, показатели информационной наполненности можно было получить в 156 образовательных организациях.

Распределение муниципальных образований по проценту информационной наполненности СГО за декабрь 2023 года



	90% - 100% - высокая информационная наполненность
	70% - 89% - средняя информационная наполненность
	меньше 70% - низкая информационная наполненность

Процент информационной наполненности АИС СГО в ООО МО Городской округ «Александровск-Сахалинский район»

82.4 %	мкоу сош с.виахту
94.1 %	мбоу сош №1 г.александровск-сахалинский
94.1 %	мбоу сош №2 г.александровск-сахалинский
94.1 %	мбоу сош №6 г.александровск-сахалинский
94.1 %	мкоу сош с.хоэ
100.0 %	мкоу сош с.мгачи

Процент информационной наполненности АИС СГО в ООО МО «Анивский городской округ»

94.1 %	маоу сош №2 г.анива
94.1 %	мбоу сош №4 с.таранай
94.1 %	мбоу нош №7 с.успенское
100.0 %	маоу сош №1 г.анива
100.0 %	мбоу сош №3 с.огоньки
100.0 %	маоу сош №5 с.строицкое
100.0 %	маоу нош №6 с.строицкое

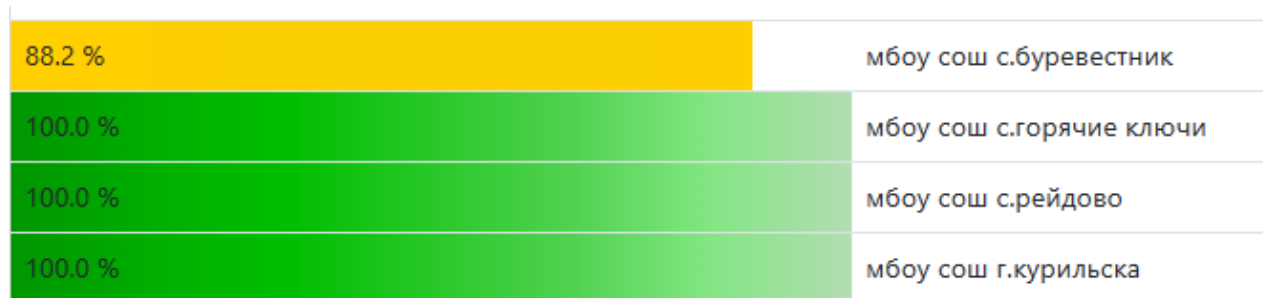
Процент информационной наполненности АИС СГО в ООО МО Городской округ «Долинский»

88.2 %	мбоу сош с.взморье
94.1 %	мбоу сош с.сокол
100.0 %	мбоу сош №1 г.долинска
100.0 %	мбоу сош №2 г.долинска
100.0 %	мбоу сош с.быков
100.0 %	мбоу сош с.советское
100.0 %	мбоу сош с.углезаводск
100.0 %	мбоу сош с.покровка
100.0 %	мбоу сош с.стародубское

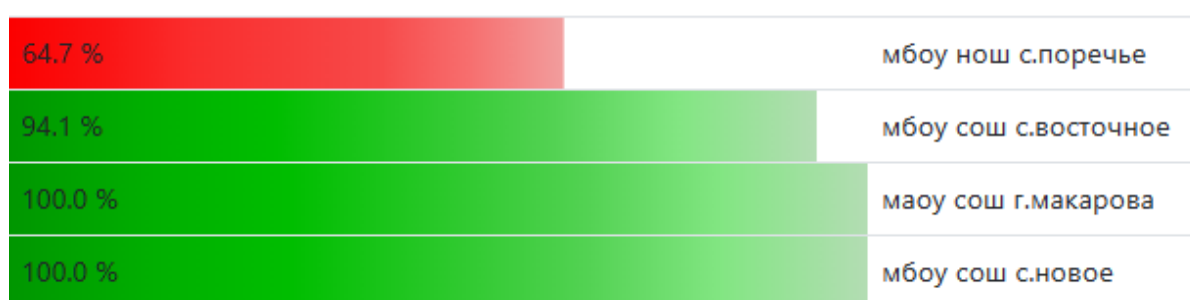
Процент информационной наполненности АИС СГО в ООО МО Корсаковский городской округ

70.6 %	маоу сош с.озерское
94.1 %	маоу сош №2 г.корсакова
94.1 %	маоу сош с.дачное
100.0 %	маоу сош №1 г.корсакова
100.0 %	маоу сош №3 г.корсакова
100.0 %	маоу сош №4 г.корсакова
100.0 %	маоу нош №5 г.корсакова
100.0 %	маоу сош №6 г.корсакова
100.0 %	маоу сош с.новикиво
100.0 %	маоу сош с.раздольное
100.0 %	маоу сош с.соловьевка
100.0 %	маоу сош с.чапаево

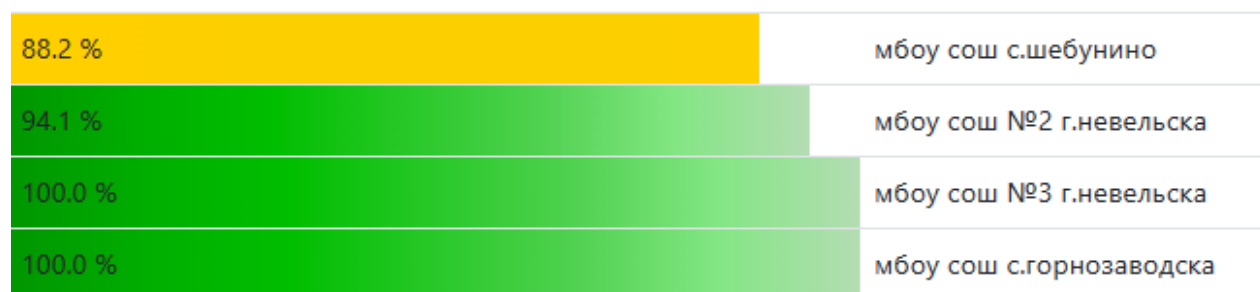
**Процент информационной наполненности АИС СГО в ООО
МО Курильский городской округ**



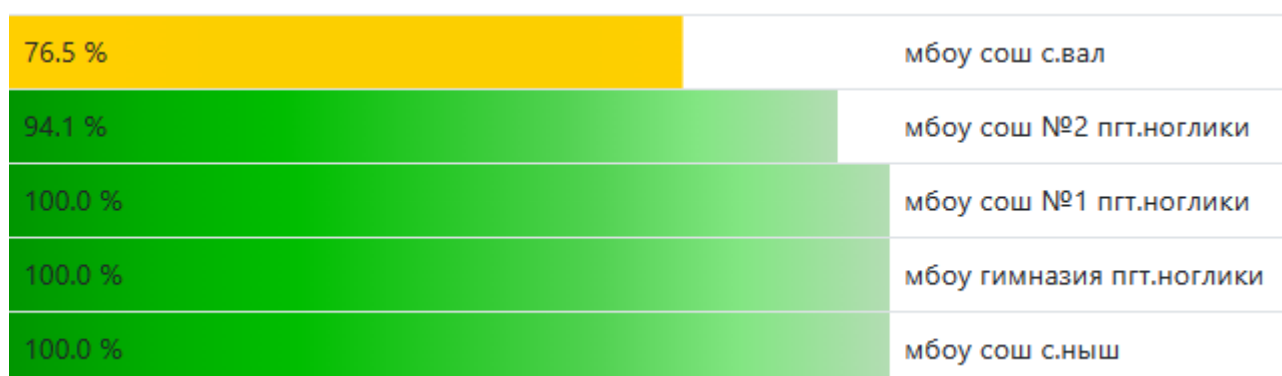
**Процент информационной наполненности АИС СГО в ООО
МО «Макаровский городской округ»**



**Процент информационной наполненности АИС СГО в ООО
МО «Невельский городской округ»**



**Процент информационной наполненности АИС СГО в ООО
МО «Городской округ Ногликский»**



**Процент информационной наполненности АИС СГО в ООО
МО Городской округ «Охинский»**

91.7 %	мбоу школа-интернат им. п.г.чайка
94.1 %	мбоу нош №2 г.охи
94.1 %	мбоу школа-детский сад с.тунгор
100.0 %	мбоу сош №1 г.охи
100.0 %	мбоу ош №4 г.охи
100.0 %	мбоу сош №5 г.охи
100.0 %	мбоу сош №7 г.охи

**Процент информационной наполненности АИС СГО в ООО
МО Поронайский городской округ**

83.3 %	мбоу в(с)ош г.поронайска
91.7 %	мбоу школа-интернат №3 г.поронайска
94.1 %	мбоу сош с.восток
94.1 %	мкоу сош с.малиновка
100.0 %	мбоу сош №1 г.поронайска
100.0 %	мбоу сош №2 г.поронайска
100.0 %	мбоу сош №7 г.поронайска
100.0 %	мбоу сош №8 г.поронайска
100.0 %	мбоу сош пгт.вахрушев
100.0 %	мбоу сош с.леонидово
100.0 %	мкоу сош с.гастелло

**Процент информационной наполненности АИС СГО в ООО
МО Северо-Курильский городской округ**

100.0 %	мбоу сош г.северо-курильска
---------	-----------------------------

**Процент информационной наполненности АИС СГО в ООО
МО Городской округ «Смирныховский»**

100.0 %	мбоу в(с)ош №2 пгт.смирных
100.0 %	мбоу сош пгт.смирных
100.0 %	мбоу сош с.онор
100.0 %	мбоу сош с.буюклы
100.0 %	мбоу сош с.первомайск
100.0 %	мбоу сош с.победино

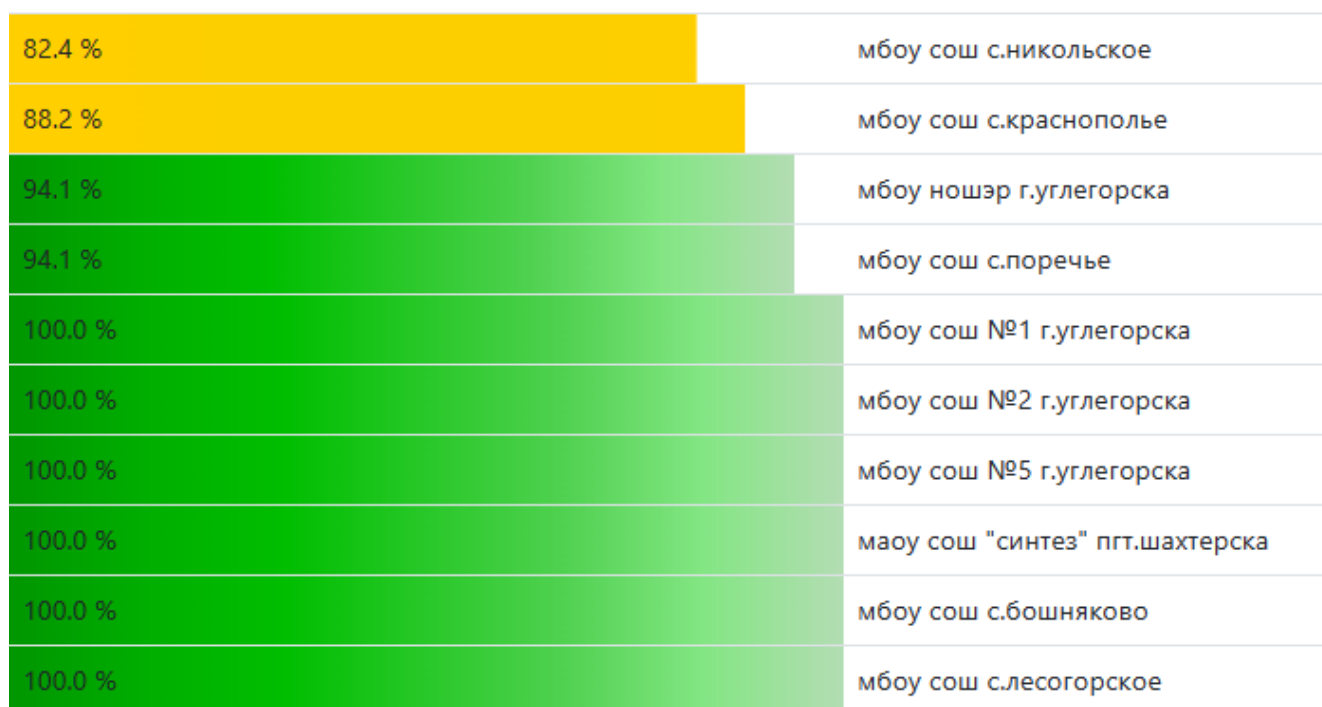
**Процент информационной наполненности АИС СГО в ООО
МО «Томаринский городской округ»**

88.2 %	мбоу сош с.пензенское
94.1 %	мбоу сош с.красногорск
100.0 %	мбоу сош №2 г.томари
100.0 %	мбоу сош с.ильинское

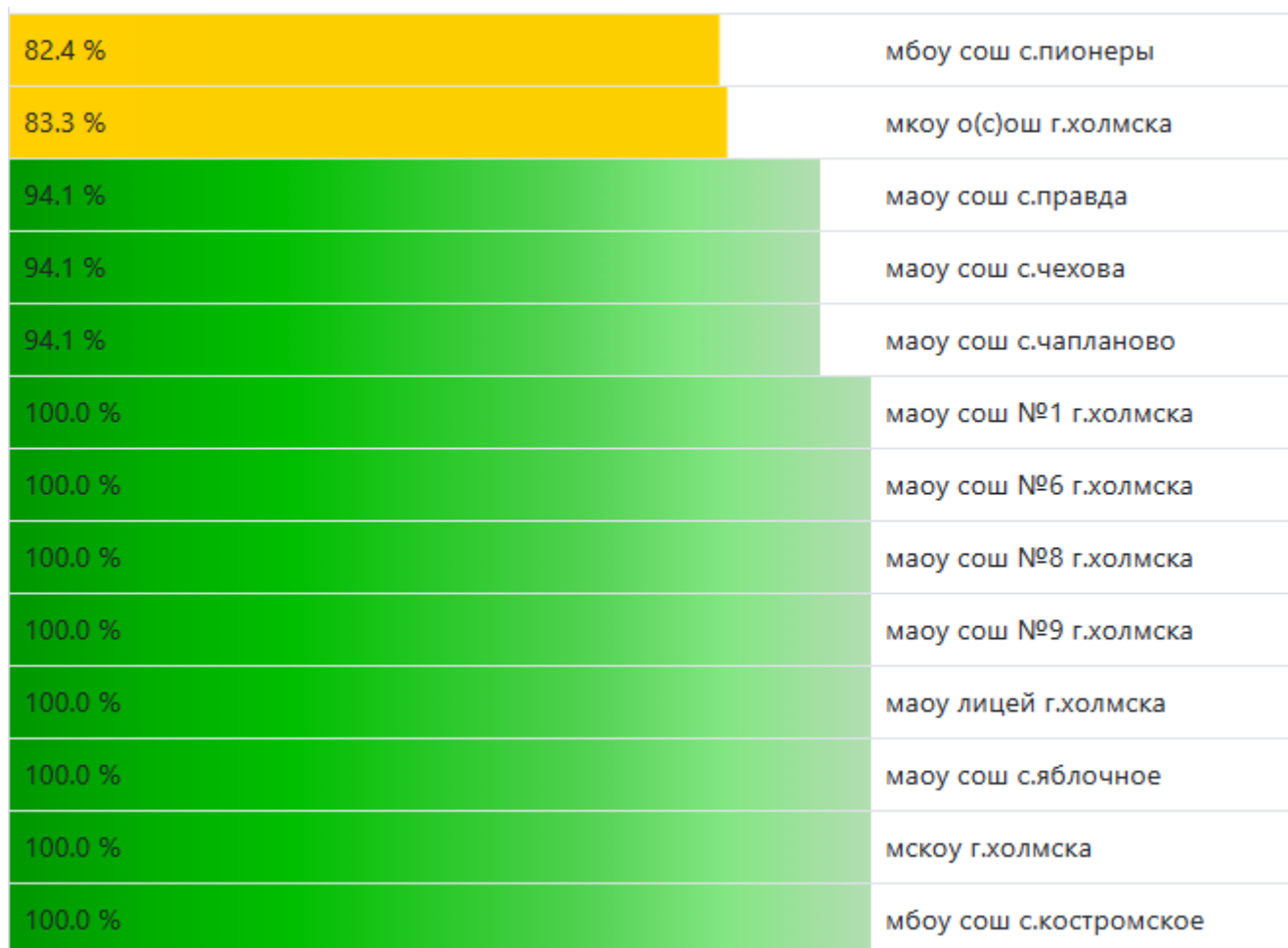
**Процент информационной наполненности АИС СГО в ООО
МО «Тымовский городской округ»**

64.7 %	мбоу сош с.арги-паги
82.4 %	мбоу начальная школа-детский сад с.красная тымь
94.1 %	мбоу начальная школа-детский сад с.чир-унвд
94.1 %	мбоу сош с.кировское
100.0 %	мбоу сош №1 пгт.тымовское
100.0 %	мбоу сош №3 пгт.тымовское
100.0 %	мбоу сош с.адо-тымovo
100.0 %	мбоу сош с.воскресеновка
100.0 %	мбоу сош с.молодежное
100.0 %	мбоу сош с.ясное

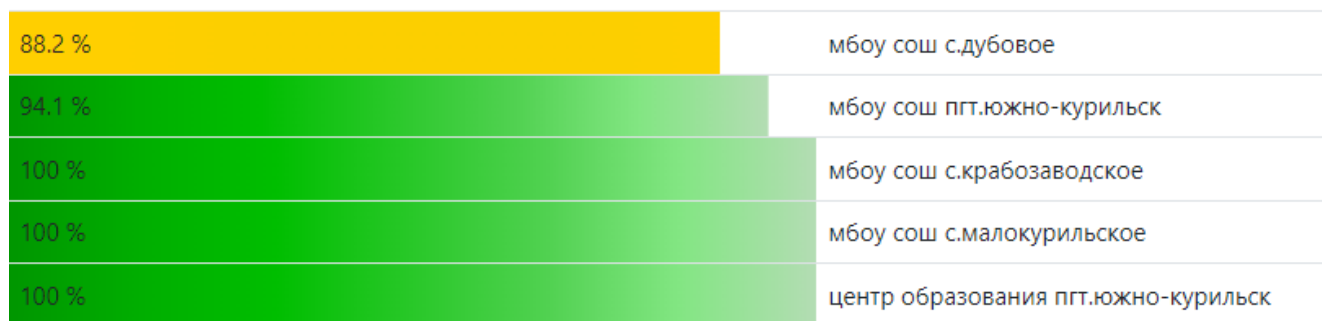
Процент информационной наполненности АИС СГО в ООО МО Углегорский городской округ



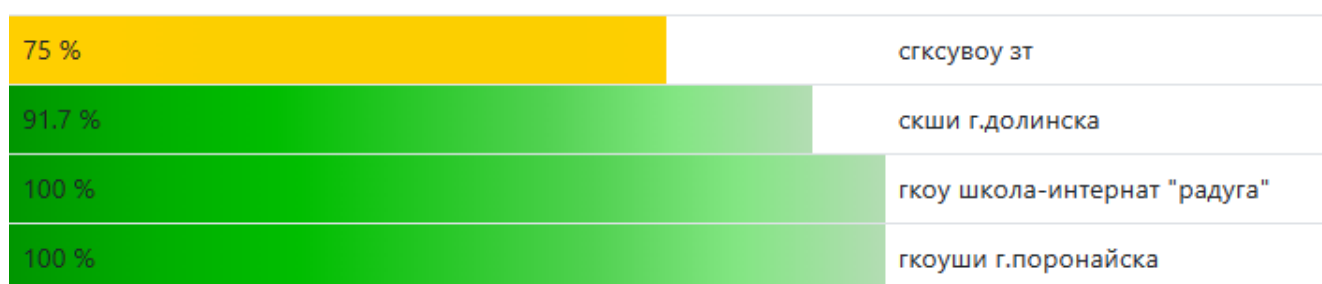
Процент информационной наполненности АИС СГО в ООО МО «Холмский городской округ»



Процент информационной наполненности АИС СГО в ООО МО «Южно-Курильский городской округ»



Процент информационной наполненности АИС СГО в государственных образовательных организациях Сахалинской области



Процент информационной наполненности АИС СГО в частных школах



Процент информационной наполненности АИС СГО в ООО МО Городской округ «город Южно-Сахалинск»

82.4 %	маоу сош №94 г.южно-сахалинска
88.2 %	маоу сош №18 с.синегорск
88.2 %	маоу сош №96 г.южно-сахалинска
90.0 %	мкоу в(с)ош №2 г.южно-сахалинска
91.7 %	мкоу в(с)ош №1 г.южно-сахалинска
94.1 %	маоу сош №14 г.южно-сахалинска
94.1 %	маоу сош №22 г.южно-сахалинска
94.1 %	маоу сош №3 г.южно-сахалинска
94.1 %	маоу сош №30 г.южно-сахалинска
94.1 %	маоу сош №5 г.южно-сахалинска
94.1 %	маоу сош №8 г.южно-сахалинска
94.1 %	маоу гимназия №1 г.южно-сахалинска
100.0 %	маоу сош №1 г.южно-сахалинска
100.0 %	маоу сош №11 г.южно-сахалинска
100.0 %	маоу сош №13 г.южно-сахалинска
100.0 %	маоу сош №16 г.южно-сахалинска
100.0 %	маоу сош №19 с.дальнее
100.0 %	маоу сош №20 г.южно-сахалинска
100.0 %	маоу нош №21 г.южно-сахалинска
100.0 %	маоу сош №23 г.южно-сахалинска
100.0 %	маоу сош №26 г.южно-сахалинска
100.0 %	маоу сош №31 г.южно-сахалинска
100.0 %	маоу сош №32 г.южно-сахалинска
100.0 %	маоу сош №34 с.березняки
100.0 %	маоу нош №7 г.южно-сахалинска
100.0 %	маоу восточная гимназия г.южно-сахалинска
100.0 %	маоу кадетская школа г.южно-сахалинска
100.0 %	маоу гимназия №2 г.южно-сахалинска
100.0 %	маоу гимназия №3 г.южно-сахалинска
100.0 %	маоу лицей №1 г.южно-сахалинска
100.0 %	маоу лицей №2 г.южно-сахалинска
100.0 %	мбоу «коррекционная школа «надежда» г. южно-сахалинска

**Анализ показателей информационной наполненности АИС СГО
в общеобразовательных организациях Сахалинской области
за декабрь 2023 года**

П1. Количество обучающихся, внесенных в СГО

Соответствует численности обучающихся, внесенных в АИС «Е-услуги» (в пределах 10%)	Не соответствует численности обучающихся, внесенных в АИС «Е-услуги»
148 000	8 000
Во всех обследованных ООО, кроме перечисленных в столбце 2	МКОУ В(С)ОШ №2 Г.ЮЖНО-САХАЛИНСКА МКОУ В(С)ОШ №1 Г.ЮЖНО-САХАЛИНСКА МБОУ В(С)ОШ Г.ПОРОНАЙСКА МБОУ СОШ С.АРГИ-ПАГИ МБОУ НАЧАЛЬНАЯ ШКОЛА-ДЕТСКИЙ САД С.КРАСНАЯ ТЫМЬ МБОУ НАЧАЛЬНАЯ ШКОЛА-ДЕТСКИЙ САД С.ЧИР-УНВД МБОУ СОШ С.ПИОНЕРЫ ИП КИМ А.Д. (ЧНОШ "КБ БРИДЖ")
Действия, направленные на повышение показателя: своевременное отражение движения обучающихся в АИС СГО и своевременное зачисление в АИС «Е-услуги»	

П2. Количество родителей, внесенных в СГО (процент обучающихся, у которых введен хотя бы один родитель) ¹⁾

Высокий показатель от 90 до 100%	Средний показатель от 80 до 89%	Низкий показатель меньше 80%
150 000	0 000	0 000
Во всех обследованных ООО	ООО отсутствуют	ООО отсутствуют
Действия, направленные на повышение показателя: своевременная регистрация родителей в СГО и выдача учетных записей		

¹⁾ В вечерних школах и вечерних школах, находящихся в исправительных учреждениях, показатель П2 не учитывается при определении процента наполнения электронного журнала в ООО за месяц.

П3. Количество КТП, внесенных в СГО

Соответствует среднему количеству предметов на один класс	Не соответствует среднему количеству предметов на один класс
154 000	2 000
Во всех обследованных ООУ, кроме перечисленных в столбце 2	МБОУ СОШ №2 Г.НЕВЕЛЬСКА ОАНО "ОБРАЗОВАТЕЛЬНЫЙ ЦЕНТР "ЭВРИКА"
Действия, направленные на повышение показателя: своевременное внесение КТП учителями-предметниками	

П4. Выставленные итоговые отметки за анализируемый период.

В декабре данный показатель не исследовался.

П5. Выставленные годовые отметки за анализируемый период.

В декабре данный показатель не исследовался.

П6. Количество отметок, выставленных в среднем одному обучающемуся в СГО

Соответствует среднему количеству отметок на одного обучающегося	Не соответствует среднему количеству отметок на одного обучающегося
151 000	5 000
Во всех обследованных ООУ, кроме перечисленных в столбце 2	МАОУ СОШ №22 Г.ЮЖНО-САХАЛИНСКА МАОУ СОШ №3 Г.ЮЖНО-САХАЛИНСКА МАОУ ГИМНАЗИЯ №1 Г.ЮЖНО-САХАЛИНСКА МБОУ В(С)ОШ Г.ПОРОНАЙСКА ОАНО "ОБРАЗОВАТЕЛЬНЫЙ ЦЕНТР "ЭВРИКА"

П7. Темы уроков, внесенные в СГО за анализируемый период

Высокий показатель От 90 до 100%	Средний показатель От 80 до 89%	Низкий показатель Меньше 80%
151 000	3 000	2 000
Во всех обследованных ООУ, кроме перечисленных в столбцах 2 и 3	СГКСУВОУ ЗТ МАОУ СОШ №4 Г.ЮЖНО-САХАЛИНСКА	МАОУ СОШ С.ОЗЕРСКОЕ ОАНО "ОБРАЗОВАТЕЛЬНЫЙ ЦЕНТР

	МБОУ СОШ С.БУРЕВЕСТИК	"ЭВРИКА"
Действия, направленные на повышение показателя: своевременное внесение учителями-предметниками тем уроков в классные электронные журналы СГО		

П8. Домашнее задание, заполненное в СГО за анализируемый период ³⁾

Высокий показатель от 90 до 100%	Средний показатель от 80 до 89%	Низкий показатель меньше 80%
136 000	13 000	4 000
Во всех обследованных ООО, кроме перечисленных в столбцах 2 и 3	СГКСУВОУ ЗТ МАОУ СОШ №4 Г.ЮЖНО-САХАЛИНСКА МАОУ СОШ №18 С.СИНЕГОРСК МАОУ СОШ №30 Г.ЮЖНО-САХАЛИНСКА МАОУ СОШ №8 Г.ЮЖНО-САХАЛИНСКА МБОУ СОШ №2 ПГТ.НОГЛИКИ МБОУ ШКОЛА-ИНТЕРНАТ ИМ. П.Г.ЧАЙКА МАОУ СОШ №2 Г.КОРСАКОВА МАОУ СОШ С.ДАЧНОЕ МБОУ СОШ С.БУРЕВЕСТИК МБОУ СОШ С.КРАСНОГОРСК МБОУ СОШ С.КИРОВСКОЕ ИП КИМ А.Д. (ЧНОШ "КБ БРИДЖ")	МАОУ СОШ №6 Г.ЮЖНО-САХАЛИНСКА МБОУ СОШ С.ВАЛ МАОУ СОШ С.ОЗЕРСКОЕ ОАНО "ОБРАЗОВАТЕЛЬНЫЙ ЦЕНТР "ЭВРИКА"

Действия, направленные на повышение показателя: своевременное внесение учителями-предметниками домашнего задания в классные электронные журналы СГО

³⁾ В коррекционных школах показатель П8 не учитывается при определении процента наполнения электронного журнала в ООО за месяц.

П9. Количество обращений, рассчитанное в среднем на одного родителя за анализируемый период ⁴⁾

Максимальное количество обращений (более 3 раза в неделю)	Среднее количество обращений (от 1 до 3-х раз в неделю)	Низкое количество обращений (от одного раза в месяц до одного раза в неделю)	Родители не обращаются к СГО (менее одного раза в месяц)
107 000	27 000	4 000	3 000
Во всех обследованных ООО, кроме перечисленных во 2-4 столбцах	МАОУ СОШ №2 Г.АНИВА МБОУ СОШ №4 С.ТАРАНАЙ МКОУ СОШ С.ВИАХТУ МБОУ СОШ №1 Г.АЛЕКСАНДРОВСК-САХАЛИНСКИЙ МБОУ СОШ №2 Г.АЛЕКСАНДРОВСК-САХАЛИНСКИЙ МБОУ СОШ №6 Г.АЛЕКСАНДРОВСК-САХАЛИНСКИЙ МКОУ СОШ С.ХОЭ МАОУ СОШ №4 Г.ЮЖНО-САХАЛИНСКА МАОУ СОШ №18 С.СИНЕГОРСК МАОУ СОШ №14 Г.ЮЖНО-САХАЛИНСКА МАОУ СОШ №5 Г.ЮЖНО-САХАЛИНСКА МБОУ СОШ С.СОКОЛ МБОУ СОШ С.ВАЛ МБОУ НОШ №2 Г.ОХИ МБОУ ШКОЛА-ДЕТСКИЙ САД С.ТУНГОР МБОУ СОШ С.ВОСТОЧНОЕ МБОУ СОШ С.ШЕБУНИНО МБОУ СОШ С.ВОСТОК МКОУ СОШ С.МАЛИНОВКА МБОУ СОШ С.ПЕНЗЕНСКОЕ МБОУ СОШ С.НИКОЛЬСКОЕ МБОУ СОШ С.ПОРЕЧЬЕ МАОУ СОШ С.ПРАВДА	МБОУ СОШ С.ВЗМОРЬЕ МБОУ СОШ С.АРГИ-ПАГИ МБОУ СОШ С.КРАСНОПОЛЬЕ МБОУ СОШ С.ПИОНЕРЫ	МБОУ НОШ С.ПОРЕЧЬЕ ОАНО "ОБРАЗОВАТЕЛЬНЫЙ ЦЕНТР "ЭВРИКА" ИП КИМ А.Д. (ЧНОШ "КБ БРИДЖ")

	MAOY COII C.ЧЕХОВА MAOY COII C.ЧАПЛАНОВО MBOY COII C.ДУБОВОЕ MBOY COII ПГТ.ЮЖНО- КУРИЛЬСК		
--	---	--	--

Действия, направленные на повышение показателя: количество обращений родителей к системе зависит от своевременной их регистрации в СГО с выдачей учетной записи и наполненности электронного дневника учащегося актуальными данными об успеваемости и посещаемости

4) В коррекционных школах, вечерних школах, вечерних школах, находящихся в исправительных учреждениях, школах-интернатах показатель П9 не учитывается при определении процента наполнения электронного журнала в ООО за месяц.

П10. Количество обращений, рассчитанное в среднем на одного обучающегося за анализируемый период ⁵⁾

Высокое количество обращений (более 1 раза в неделю)	Среднее количество обращений (от 1 раза в месяц до 1 раза в неделю)	Низкое количество обращений (менее 1 раза в месяц)
130 000	7 000	8 000
Во всех обследованных ООО, кроме перечисленных в столбцах 2 и 3	MBOY HOII №7 C.УСПЕНСКОЕ MBOY COII C.ВАЛ MAOY COII C.ОЗЕРСКОЕ MBOY COII C.ШЕБУНИНО MBOY COII C.ПЕНЗЕНСКОЕ MBOY HOIIЭР Г.УГЛЕГОРСКА MBOY COII C.ДУБОВОЕ	MCOY COII C.ВИАХТУ MBOY HOII C.ПОРЕЧЬЕ MBOY COII C.АРГИ-ПАГИ MBOY HАЧАЛЬНАЯ ШКОЛА-ДЕТСКИЙ САД C.КРАСНАЯ ТЫМЬ MBOY COII C.НИКОЛЬСКОЕ MCOY O(C)OII Г.ХОЛМСКА OАНО "OБPAЗOBAТЕЛЬНЫЙ ЦЕНТР "ЭВРИКА" ИП KИM A.Д. (ЧНОШ "КБ БРИДЖ")

Действия, направленные на повышение показателя: количество обращений обучающихся к системе зависит от своевременной их регистрации в СГО с выдачей учетной записи и своевременного внесения учителями предметниками отметок и домашнего задания

5) В коррекционных школах, вечерних школах, находящихся в исправительных учреждениях и школах-интернатах показатель П10 не учитывается при определении процента наполнения электронного журнала в ООО за месяц.

П11. Количество обращений, рассчитанное в среднем на одного сотрудника за анализируемый период

Количество обращений учителя к СГО больше 1 раза в день	Количество обращений учителя к СГО больше 3 раза в неделю	Количество обращений учителя к СГО больше 1 раза в неделю	Количество обращений учителя к СГО меньше 1 раза в неделю
150 000	5 000	0 000	1 000
Во всех обследованных ООО, кроме перечисленных в столбцах 2, 3 и 4	СГКСУВОУ ЗТ СКШИ Г.ДОЛИНСКА МБОУ НОШ С.ПОРЕЧЬЕ МБОУ ШКОЛА-ИНТЕРНАТ №3 Г.ПОРОНАЙСКА МБОУ СОШ С.АРГИ-ПАГИ	ООО отсутствуют	ОАНО "ОБРАЗОВАТЕЛЬНЫЙ ЦЕНТР "ЭВРИКА"

Действия, направленные на повышение показателя: контроль администрации ООО за своевременным заполнением электронных журналов

Процент наполненности СГО (распределение по Сахалинской области)

Высокая информационная наполненность от 90 до 100%	Средняя информационная наполненность от 70 до 89%	Низкая информационная наполненность меньше 70 %
134 000	18 000	4 000
СКШИ Г.ДОЛИНСКА ГКОУ "ШКОЛА-ИНТЕРНАТ" "РАДУГА" ГКОУШИ Г.ПОРОНАЙСКА МАОУ СОШ №2 Г.АНИВА МБОУ СОШ №4 С.ТАРАНАЙ МБОУ НОШ №7 С.УСПЕНСКОЕ МАОУ СОШ №1 Г.АНИВА МБОУ СОШ №3 С.ОГОНЬКИ МАОУ СОШ №5 С.ТРОИЦКОЕ МАОУ НОШ №6 С.ТРОИЦКОЕ МБОУ СОШ №1 Г.АЛЕКСАНДРОВСК-САХАЛИНСКИЙ МБОУ СОШ №2 Г.АЛЕКСАНДРОВСК-САХАЛИНСКИЙ МБОУ СОШ №6 Г.АЛЕКСАНДРОВСК-САХАЛИНСКИЙ МКОУ СОШ С.ХОЭ МКОУ СОШ С.МГАЧИ МКОУ В(С)ОШ №2 Г.ЮЖНО-САХАЛИНСКА МКОУ В(С)ОШ №1 Г.ЮЖНО-САХАЛИНСКА МАОУ СОШ №14 Г.ЮЖНО-САХАЛИНСКА МАОУ СОШ №22 Г.ЮЖНО-САХАЛИНСКА МАОУ СОШ №3 Г.ЮЖНО-САХАЛИНСКА МАОУ СОШ №30 Г.ЮЖНО-САХАЛИНСКА МАОУ СОШ №5 Г.ЮЖНО-САХАЛИНСКА МАОУ СОШ №8 Г.ЮЖНО-САХАЛИНСКА МАОУ ГИМНАЗИЯ №1 Г.ЮЖНО-САХАЛИНСКА МАОУ СОШ №1 Г.ЮЖНО-САХАЛИНСКА МАОУ СОШ №11 Г.ЮЖНО-САХАЛИНСКА МАОУ СОШ №13 Г.ЮЖНО-САХАЛИНСКА МАОУ СОШ №16 Г.ЮЖНО-САХАЛИНСКА МАОУ СОШ №19 С.ДАЛЬНЕЕ МАОУ СОШ №20 Г.ЮЖНО-САХАЛИНСКА	СГКСУВОУ ЗТ МКОУ СОШ С.ВИАХТУ МАОУ СОШ №4 Г.ЮЖНО-САХАЛИНСКА МАОУ СОШ №18 С.СИНЕГОРСК МАОУ СОШ №6 Г.ЮЖНО-САХАЛИНСКА МБОУ СОШ С.ВЗМОРЬЕ МБОУ СОШ С.ВАЛ МАОУ СОШ С.ОЗЕРСКОЕ МБОУ СОШ С.БУРЕВЕСТИК МБОУ СОШ С.ШЕБУНИНО МБОУ В(С)ОШ Г.ПОРОНАЙСКА МБОУ СОШ С.ПЕНЗЕНСКОЕ МБОУ НАЧАЛЬНАЯ ШКОЛА-ДЕТСКИЙ САД С.КРАСНАЯ ТЫМЬ МБОУ СОШ С.НИКОЛЬСКОЕ МБОУ СОШ С.КРАСНОПОЛЬЕ МБОУ СОШ С.ПИОНЕРЫ МКОУ О(С)ОШ Г.ХОЛМСКА МБОУ СОШ С.ДУБОВОЕ	МБОУ НОШ С.ПОРЕЧЬЕ МБОУ СОШ С.АРГИ-ПАГИ ОАНО "ОБРАЗОВАТЕЛЬНЫЙ ЦЕНТР "ЭВРИКА" ИП КИМ А.Д. (ЧНОШ "КБ БРИДЖ")

МАОУ НОШ №21 Г.ЮЖНО-САХАЛИНСКА
МАОУ СОШ №23 Г.ЮЖНО-САХАЛИНСКА
МАОУ СОШ №26 Г.ЮЖНО-САХАЛИНСКА
МАОУ СОШ №31 Г.ЮЖНО-САХАЛИНСКА
МАОУ СОШ №32 Г.ЮЖНО-САХАЛИНСКА
МАОУ СОШ №34 С.БЕРЕЗНЯКИ
МАОУ НОШ №7 Г.ЮЖНО-САХАЛИНСКА
МАОУ ВОСТОЧНАЯ ГИМНАЗИЯ Г.ЮЖНО-
САХАЛИНСКА
МАОУ КАДЕТСКАЯ ШКОЛА Г.ЮЖНО-
САХАЛИНСКА
МАОУ ГИМНАЗИЯ №2 Г.ЮЖНО-
САХАЛИНСКА
МАОУ ГИМНАЗИЯ №3 Г.ЮЖНО-
САХАЛИНСКА
МАОУ ЛИЦЕЙ №1 Г.ЮЖНО-САХАЛИНСКА
МАОУ ЛИЦЕЙ №2 Г.ЮЖНО-САХАЛИНСКА
МБОУ «КОРРЕКЦИОННАЯ ШКОЛА
«НАДЕЖДА» Г. ЮЖНО-САХАЛИНСКА
МБОУ СОШ С.СОКОЛ
МБОУ СОШ №1 Г.ДОЛИНСКА
МБОУ СОШ №2 Г.ДОЛИНСКА
МБОУ СОШ С.БЫКОВ
МБОУ СОШ С.СОВЕТСКОЕ
МБОУ СОШ С.УГЛЕЗАВОДСК
МБОУ СОШ С.ПОКРОВКА
МБОУ СОШ С.СТАРОДУБСКОЕ
МБОУ СОШ №2 ПГТ.НОГЛИКИ
МБОУ СОШ №1 ПГТ.НОГЛИКИ
МБОУ ГИМНАЗИЯ ПГТ.НОГЛИКИ
МБОУ СОШ С.НЬШ
МБОУ ШКОЛА-ИНТЕРНАТ ИМ. П.Г.ЧАЙКА
МБОУ НОШ №2 Г.ОХИ
МБОУ ШКОЛА-ДЕТСКИЙ САД С.ТУНГОР
МБОУ СОШ №1 Г.ОХИ
МБОУ ОШ №4 Г.ОХИ
МБОУ СОШ №5 Г.ОХИ
МБОУ СОШ №7 Г.ОХИ
МБОУ В(С)ОШ №2 ПГТ.СМИРНЫХ
МБОУ СОШ ПГТ.СМИРНЫХ

МБОУ СОШ С.ОНОР
МБОУ СОШ С.БУЮКЛЫ
МБОУ СОШ С.ПЕРВОМАЙСК
МБОУ СОШ С.ПОБЕДИНО
МАОУ СОШ №2 Г.КОРСАКОВА
МАОУ СОШ С.ДАЧНОЕ
МАОУ СОШ №1 Г.КОРСАКОВА
МАОУ СОШ №3 Г.КОРСАКОВА
МАОУ СОШ №4 Г.КОРСАКОВА
МАОУ НОШ №5 Г.КОРСАКОВА
МАОУ СОШ №6 Г.КОРСАКОВА
МАОУ СОШ С.НОВИКОВО
МАОУ СОШ С.РАЗДОЛЬНОЕ
МАОУ СОШ С.СОЛОВЬЕВКА
МАОУ СОШ С.ЧАПАЕВО
МБОУ СОШ С.ГОРЯЧИЕ КЛЮЧИ
МБОУ СОШ С.РЕЙДОВО
МБОУ СОШ Г.КУРИЛЬСКА
МБОУ СОШ С.ВОСТОЧНОЕ
МАОУ СОШ Г.МАКАРОВА
МБОУ СОШ С.НОВОЕ
МБОУ СОШ №2 Г.НЕВЕЛЬСКА
МБОУ СОШ №3 Г.НЕВЕЛЬСКА
МБОУ СОШ С.ГОРНОЗАВОДСКА
МБОУ ШКОЛА-ИНТЕРНАТ №3
Г.ПОРОНАЙСКА
МБОУ СОШ С.ВОСТОК
МКОУ СОШ С.МАЛИНОВКА
МБОУ СОШ №1 Г.ПОРОНАЙСКА
МБОУ СОШ №2 Г.ПОРОНАЙСКА
МБОУ СОШ №7 Г.ПОРОНАЙСКА
МБОУ СОШ №8 Г.ПОРОНАЙСКА
МБОУ СОШ ПГТ.ВАХРУШЕВ
МБОУ СОШ С.ЛЕОНИДОВО
МКОУ СОШ С.ГАСТЕЛЛО
МБОУ СОШ Г.СЕВЕРО-КУРИЛЬСКА
МБОУ СОШ С.КРАСНОГОРСК
МБОУ СОШ №2 Г.ТОМАРИ
МБОУ СОШ С.ИЛЬИНСКОЕ
МБОУ НАЧАЛЬНАЯ ШКОЛА-ДЕТСКИЙ САД

<p>С.ЧИР-УНВД МБОУ СОШ С.КИРОВСКОЕ МБОУ СОШ №1 ПГТ.ТЫМОВСКОЕ МБОУ СОШ №3 ПГТ.ТЫМОВСКОЕ МБОУ СОШ С.АДО-ТЫМОВО МБОУ СОШ С.ВОСКРЕСЕНОВКА МБОУ СОШ С.МОЛОДЕЖНОЕ МБОУ СОШ С.ЯСНОЕ МБОУ НОШЭР Г.УГЛЕГОРСКА МБОУ СОШ С.ПОРЕЧЬЕ МБОУ СОШ №1 Г.УГЛЕГОРСКА МБОУ СОШ №2 Г.УГЛЕГОРСКА МБОУ СОШ №5 Г.УГЛЕГОРСКА МАОУ СОШ "СИНТЕЗ" ПГТ.ШАХТЕРСКА МБОУ СОШ С.БОШНЯКОВО МБОУ СОШ С.ЛЕСОГОРСКОЕ МАОУ СОШ С.ПРАВДА МАОУ СОШ С.ЧЕХОВА МАОУ СОШ С.ЧАПЛАНОВО МАОУ СОШ №1 Г.ХОЛМСКА МАОУ СОШ №6 Г.ХОЛМСКА МАОУ СОШ №8 Г.ХОЛМСКА МАОУ СОШ №9 Г.ХОЛМСКА МАОУ ЛИЦЕЙ Г.ХОЛМСКА МАОУ СОШ С.ЯБЛОЧНОЕ МСКОУ Г.ХОЛМСКА МБОУ СОШ С.КОСТРОМСКОЕ ЦЕНТР ОБРАЗОВАНИЯ ПГТ.ЮЖНО- КУРИЛЬСК МБОУ СОШ ПГТ.ЮЖНО-КУРИЛЬСК МБОУ СОШ С.КРАБОЗАВОДСКОЕ МБОУ СОШ С.МАЛОКУРИЛЬСКОЕ</p>		
---	--	--

«11» января 2024 г.