

## Работа с формой федерального государственного статистического наблюдения №ОО-2 в АИС СГО на уровне Управления образования

Данная инструкция предназначена для сотрудников органов управления в сфере образования, ответственных за работу общеобразовательных организаций (далее – ООО) в АИС «Сетевой город. Образование».

Работа муниципального оператора с формой №ОО-2 федерального государственного статистического наблюдения состоит из нескольких этапов:

**1 этап.** Проверка полноты и правильности внесения общеобразовательными организациями данных формы №ОО-2.

**2 этап.** Проверка статуса заполнения формы подведомственных ООО после импорта данных.

**3 этап.** Открытие формы для внесения изменений (при необходимости!).

Рассмотрим каждый шаг подробнее.

**1 этап.** На первом этапе для проверки внесенных данных школами в формы №ОО-2 муниципальный оператор должен выполнить экспорт форм. Для этого:

1. В главном меню выберите «**Отчеты**», затем пункт меню «**ФГСН**» (Формы федерального государственного статистического наблюдения) (рис. 1).

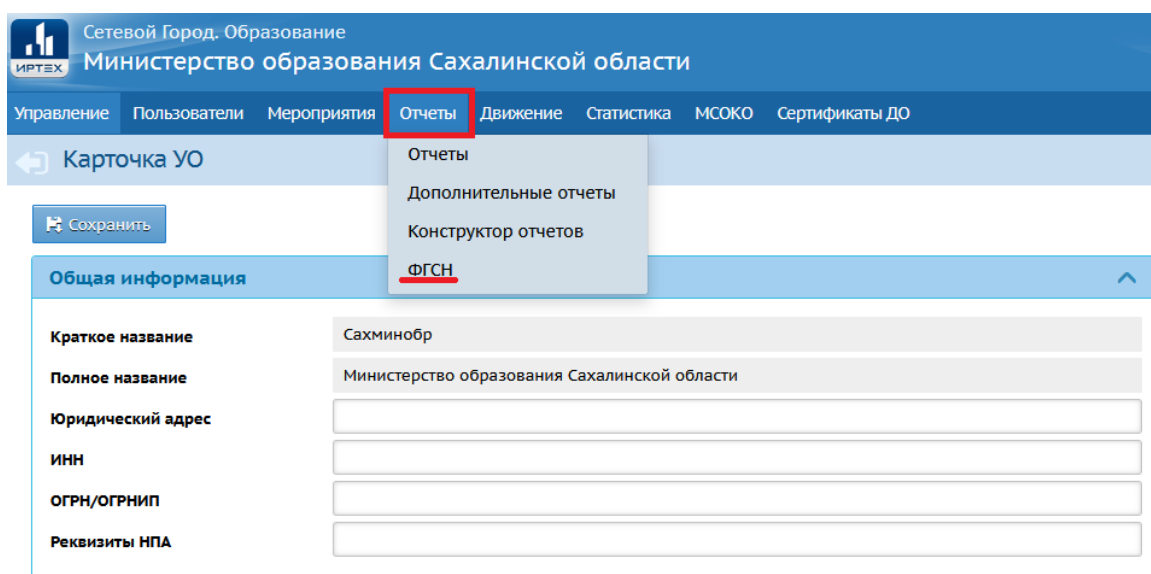


Рис. 1

2. Откроется экран «Формы федерального государственного статистического наблюдения», на котором в поле «Учебный год» задайте нужный учебный год, затем нажмите на «Экспорт форм ФГСН» в разделе «Формы подотчетных организаций», который находится в нижнем левом углу экрана (рис. 2).

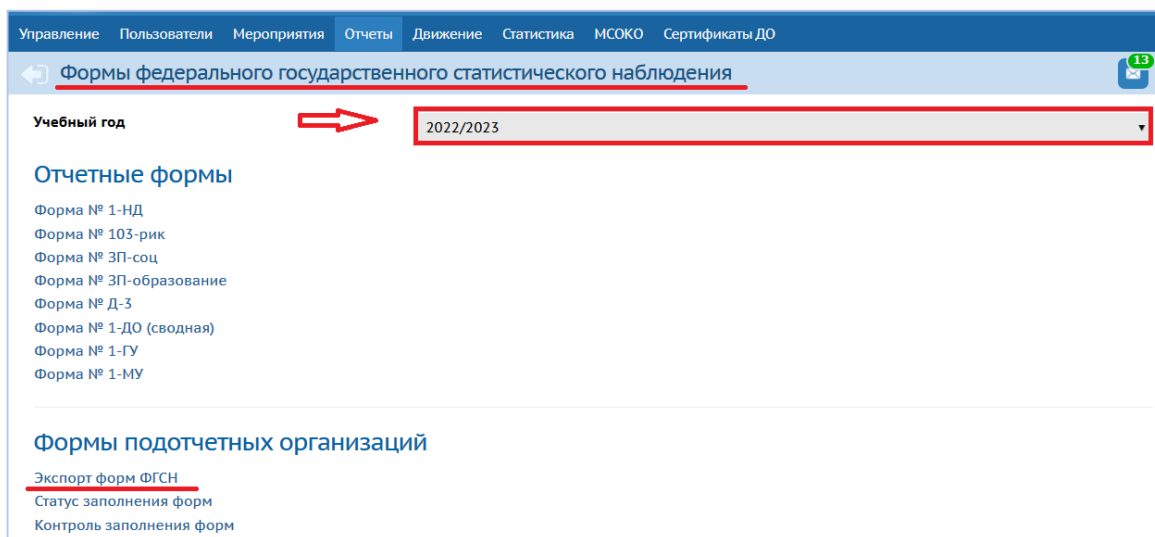


Рис. 2

3. На странице, которая откроется, необходимо в поля «Учебный год» и «Форма ФГСН» выставить нужные значения, затем нажать кнопку «Экспорт» (рис. 3). Система сохранит все формы в архиве zip. Разархивировав папку, для вас будут доступны формы ОО-2 каждой общеобразовательной организации вашего муниципалитета в формате Excel.

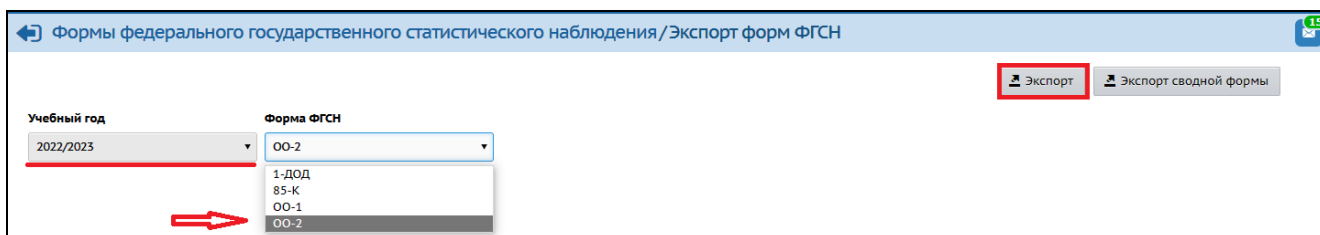


Рис. 3

4. Для выгрузки в Excel сводной формы по всему муниципалитету (общеобразовательным организациям), воспользуйтесь кнопкой «Экспорт сводной формы» (Рис. 4). Не забудьте при этом заполнить поля «Учебный год» и «Форма ФГСН».

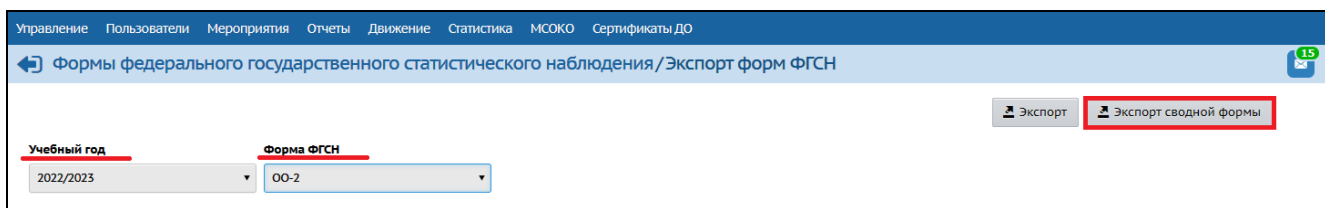


Рис.4

5. После выгрузки форм №00-2 ФГСН общеобразовательных организаций вашего муниципалитета, выполните проверку загруженных данных в АИС СГО.

**2 этап.** После импорта форм и проверки внесенных данных в систему, всем ООО необходимо закрыть данную форму. Чтобы проверить статус заполнения форм №00-2, выполните следующее:

1. На экране **Формы федерального государственного статистического наблюдения**, установите учебный год в соответствующем поле. Для этого кликните кнопкой мыши на строку, которая отображает годы обучения и выберите нужный учебный год. Затем в нижней части экрана нажмите на «Статус заполнения форм» (рис.5).

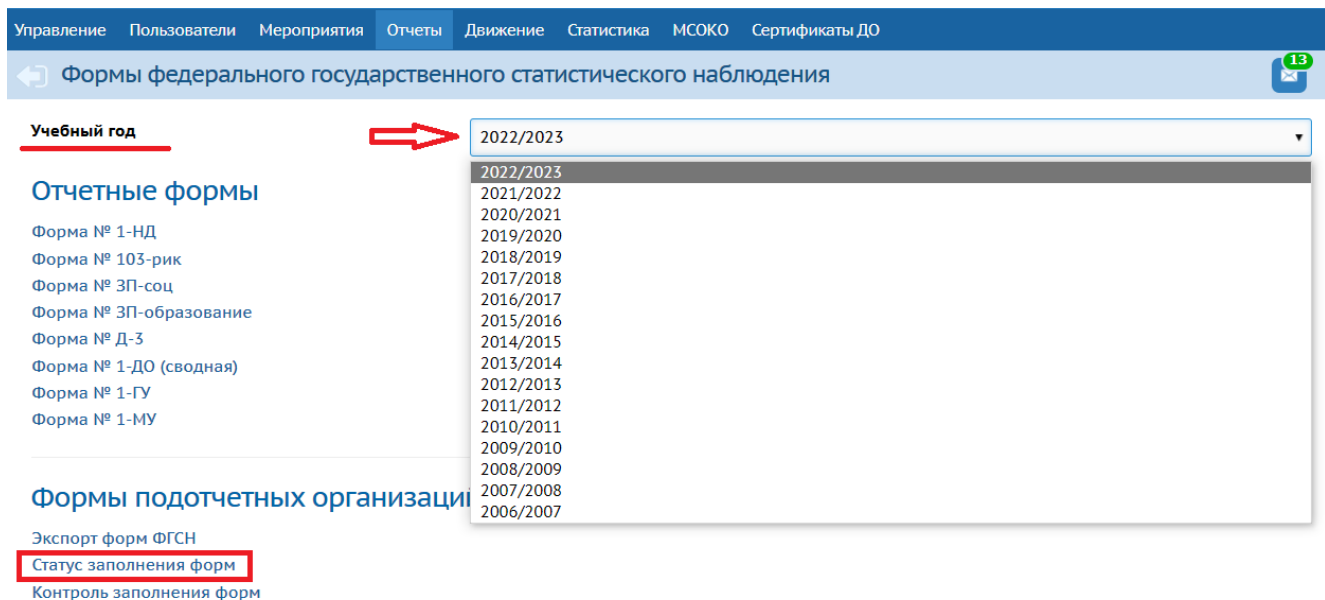


Рис.5

2. На экране «**Формы федерального государственного статистического наблюдения/Статус заполнения**» заполните все поля. Для этого поочередно

нажимайте на каждую строчку и из предложенного списка выбирайте необходимые значения (рис. 6).

*Примечание.* Если необходимо отображать только те ОО, которые не закрыли форму ФГСН, поставьте флажок напротив строки «Показывать только ОО, не закрывшие форму ФГСН» (рис. 6).

Поля для заполнения:

- ✓ Управление – выставлено по умолчанию
- ✓ Муниципальный район – выставлен по умолчанию
- ✓ Населенный пункт – выбор из предложенного списка
- ✓ Учебный год - выбор из предложенного списка
- ✓ Форма ФГСН - выбор из предложенного списка
- ✓ Тип ОО - выбор из предложенного списка

*Примечание.* Обращаем ваше внимание на то, что в поле «**Форма ФГСН**» по умолчанию системой выставляется форма 1-ДОД. Поэтому при изменении поля «**Учебный год**», обязательно вновь отредактируйте поле «**Форма ФГСН**».

3. Нажмите кнопку обновить (рис. 6).

Формы федерального государственного статистического наблюдения / Статус заполнения

Управление  
Муниципальный район  
Населенный пункт  
Учебный год  
Форма ФГСН  
Тип ОО

Сахминобр  
Все  
Все  
2022/2023  
ОО-2  
Все

Показывать только ОО, не закрывшие форму ФГСН

Обновить

На печать Экспорт в Excel

Рис. 6

4. Далее на экране появится перечень всех образовательных организаций в соответствии с заданными полями. Последний столбец в данной таблице указывает на статус заполнения формы (рис. 7).

*Статусы формы отчетности:*

1. Статус **«открыта»** - означает, что образовательная организация имеет возможность редактирования формы.

2. Статус **«закрыта»** - означает, что форма становится не доступной для редактирования. Такой статус присваивается в том случае, когда образовательная организация заполняет, сохраняет данные в каждом разделе формы и нажимает кнопку **«Закреть форму ОО-2»**, тем самым зафиксировав содержимое формы, делая невозможными её изменения.

**Внимание!** Образовательным организациям необходимо закрыть форму отчетности, чтобы:

- предоставить эту форму органу управления образованием для формирования сводных форм госстатотчётности;
- обеспечить возможность заполнения этой формы в следующем учебном году. Если форма за прошедший год не закрыта, то в следующем учебном году эта форма будет недоступна.

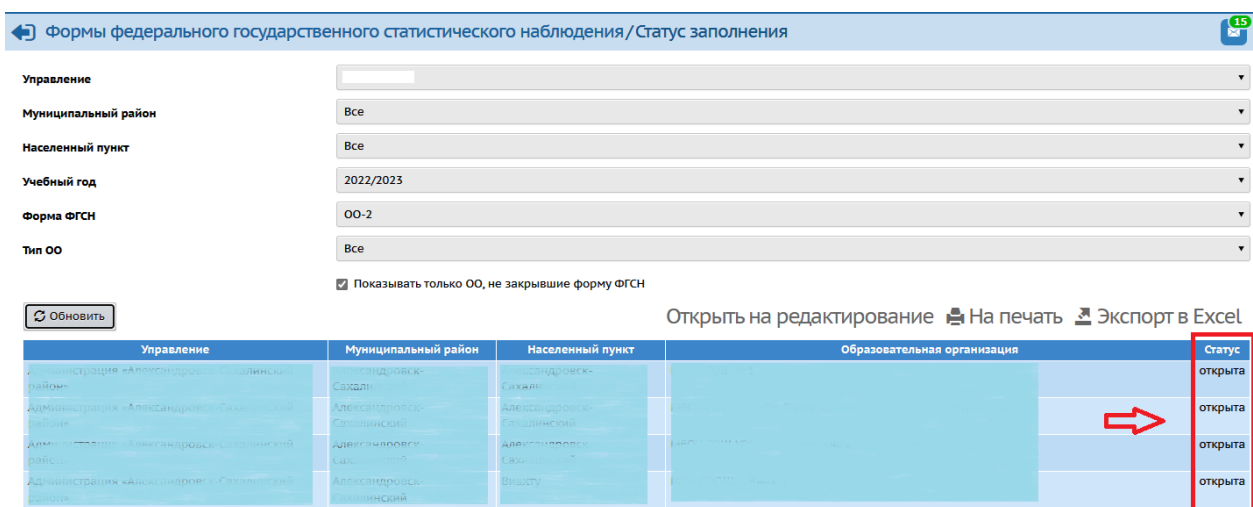


Рис. 7

**3 этап.** В случае, если школе необходимо изменить данные в форме ФГСН № ОО-2 после того, как форма была закрыта, муниципальный оператор может предоставить возможность внести изменения – открыть форму для конкретной образовательной организации. Для этого выполните следующее:

1. В разделе «Статус заполнения форм» (рис. 5) после того, как вы зададите необходимые параметры и появится таблица с перечнем образовательных организаций и статусом формы отчетности, нажмите на ссылку «Открыть на редактирование» (рис. 8). При этом в строке «Показывать только ОО, не закрывшие форму ФГСН» **не должна стоять галочка** – только в этом случае будут показаны все школы, в том числе закрывшие форму №ОО-2!

Управление: [dropdown]  
 Муниципальный район: [dropdown]  
 Населенный пункт: Все [dropdown]  
 Учебный год: 2020/2021 [dropdown]  
 Форма ФГСН: ОО-1 [dropdown]  
 Тип ОО: Все [dropdown]

Показывать только ОО, не закрывшие форму ФГСН

Обновить [Открыть на редактирование](#) [На печать](#) [Экспорт в Excel](#)

Управление	Муниципальный район	Населенный пункт	Образовательная организация	Статус
Управление образования городской округ	ий		МКОУ нош	открыта
Управление образования городской округ	ий		МБОУ школ	открыта
Управление образования городской округ	ий		МБОУ СОШ	открыта
Управление образования городской округ	ий		МБОУ нош	открыта
Управление образования городской округ	ий		МБОУ ОШ N	открыта
Управление образования городской округ	ий		МБОУ СОШ	открыта
Управление образования городской округ	ий		МБОУ СОШ	открыта
Управление образования городской округ	ий		МБОУ школ	закрота

Рис. 8

2. Напротив наименования образовательной организации, форма которой имеет статус «Закрота», появится окошко. В нем необходимо поставить галочку. Затем нажмите кнопку «Открыть» (рис. 9).

Открыть Отмена

Управление	Муниципальный район	Населенный пункт	Образовательная организация	Статус
Управление образования городской округ			МКОУ нош	открыта
Управление образования городской округ			МБОУ школ	открыта
Управление образования городской округ			МБОУ СОШ	открыта
Управление образования городской округ			МБОУ нош	открыта
Управление образования городской округ			МБОУ ОШ N	открыта
Управление образования городской округ			МБОУ СОШ	открыта
Управление образования городской округ			МБОУ СОШ	открыта
Управление образования городской округ			МБОУ школ	закрота <input checked="" type="checkbox"/>

Рис. 9

Теперь данная форма отчетности доступна для редактирования для конкретной ОО.

Кнопкой «Отмена» можно отменить действия по открытию для редактирования форм отчетности для ОО.

Используя кнопки «**На печать**» и «**Экспорт в Excel**», можно распечатать и выгрузить в файл Excel файл с перечнем образовательных организаций и статусом их форм отчетности (рис. 10).

Управление	Муниципальный район	Населенный пункт	Образовательная организация	Статус
Управление образования городской округ			МКОУ НОШ	открыта
Управление образования городской округ			МБОУ школа	открыта
Управление образования городской округ			МБОУ СОШ I	открыта
Управление образования городской округ			МБОУ НОШ I	открыта
Управление образования городской округ			МБОУ ОШ №	открыта
Управление образования городской округ			МБОУ СОШ I	открыта
Управление образования городской округ			МБОУ СОШ I	открыта
Управление образования городской округ			МБОУ школа	закрыта

Рис.10