

# МСОКО

## Оценка качества образования на уровне образовательной организации

Садовская Тамара Николаевна,  
заместитель директора по УМР  
МАОУ СОШ №26 г. Южно-Сахалинска

Раздел МСОКО находится в главном меню СГО

The screenshot displays the IPTeX system interface. At the top, the header includes the IPTeX logo, the text 'Сетевой Город. Образование' and 'МАОУ СОШ №26 г. Южно-Сахалинска', the current school year 'текущий 2022/2023 уч.год', the user name 'Садовская Тамара Николаевна', and the login time '5 апреля 2023 г. - В системе работает 150'. Below the header is a navigation menu with items: 'Управление', 'Планирование', 'Обучение', 'Расписание', 'Журнал', 'Отчеты', 'Внеурочная деятельность', 'Ресурсы', 'Аттестация', and 'МСОКО' (highlighted with a red box). A red arrow points from the 'МСОКО' menu item to the 'МСОКО' section of the main interface. The main interface shows the user profile 'Садовская Тамара Николаевна' (Online) and a sidebar menu with 'Отчёты по классам' and 'Отчёты по школе' (highlighted with a green circle). The 'Отчёты по школе' section is expanded, showing a list of reports: '1. Общие итоги', '2. Итоги по классам', '3.1. Анализ результатов контрольных работ', '3.2. Анализ результатов контрольных работ и ИРО', '3.3. Анализ оценочных показателей', '3.4. Разрыв между результатами контрольных работ и оценочными показателями', '4. Классный контроль', '5. Классный контроль - динамика', and '6.1. Персональный контроль результатов деятельности учителей'. On the right, the '1. Общие итоги' section shows a 'Период:' dropdown set to '27.03.2023 - 09.04.2023' and buttons for 'Все', 'Выполнены', and 'В обработке'. Below this is a 'Показать' dropdown set to '10' and a 'записей' label. A table with columns for checkboxes, 'Дата', and 'Г' is partially visible, showing a record for '05.04.2023 15:11:44'.

Сетевой Город. Образование  
МАОУ СОШ №26 г. Южно-Сахалинска  
текущий 2022/2023 уч.год  
5 апреля 2023 г. - В системе работает 150  
Садовская Тамара Николаевна  
Выход

Управление Планирование Обучение Расписание Журнал Отчеты Внеурочная деятельность Ресурсы Аттестация **МСОКО**

Доска объявлений

ИР ТЕХ МСГОУРОВНЕВАЯ СИСТЕМА ОЦЕНКИ КАЧЕСТВА ...  
ПАНЕЛЬ ОТЧЕТОВ

Садовская Тамара Николаевна  
Online

Отчёты по классам  
Отчёты по школе

1. Общие итоги  
2. Итоги по классам  
3.1. Анализ результатов контрольных работ  
3.2. Анализ результатов контрольных работ и ИРО  
3.3. Анализ оценочных показателей  
3.4. Разрыв между результатами контрольных работ и оценочными показателями  
4. Классный контроль  
5. Классный контроль - динамика  
6.1. Персональный контроль результатов деятельности учителей

1. Общие итоги

Период:  
27.03.2023 - 09.04.2023

Все Выполнены В обработке

Показать  
10  
записей

	Дата	Г
<input type="checkbox"/>	05.04.2023 15:11:44	Уч №: 20 Пе



Садовская Тамара Николаевна

● Online

Отчёты по классам &lt;

Отчёты по школе ▾

1. Общие итоги

2. Итоги по классам

**3.1. Анализ результатов контрольных работ**

3.2. Анализ результатов контрольных работ и ИРО

3.3. Анализ оценочных показателей

3.4. Разрыв между результатами контрольных работ и оценочными показателями

4. Классный контроль

5. Классный контроль - динамика

6.1. Персональный контроль результатов деятельности учителей

6.2. Итоги результатов деятельности учителей по предметам

6.3. Персональный контроль - динамика проблемных компонентов

### 3.1. Анализ результатов контрольных работ



Период:

27.03.2023 - 09.04.2023



Все

Выполнены

В обработке

Запланированы

С ошибкой

Показать

10



записей

Поиск:



Дата

Параметры

Выполнение

В таблице отсутствуют данные

Записи с 0 до 0 из 0 записей

Первая

Предыдущая

Следующая

Последняя

Садовская Тамара Николаевна  
Online

Отчёты по классам

Отчёты по школе

1. Общие итоги

2. Итоги по классам

3.1. Анализ результатов контрольных работ

3.2. Анализ результатов контрольных работ

3.3. Анализ оценочных показателей

3.4. Разрыв между результатами контрольных работ и оценочными показателями

4. Классный контроль

### Параметры построения отчета.

**Учебный год:**

**Период:**

Отложить выполнение

х работ

2023

ны С ошибкой

иск:

Выполнение

Выполнено

	16:14:28	№26 г. Южно-Сахалинска 2022/2023
		Период: 3 четверть



Садовская Тамара Николаевна

● Online

📁 Отчёты по классам &lt;

📁 Отчёты по школе ▾

1. Общие итоги

2. Итоги по классам

**3.1. Анализ результатов контрольных работ**

3.2. Анализ результатов контрольных работ и ИРО

3.3. Анализ оценочных показателей

3.4. Разрыв между результатами контрольных работ и оценочными показателями

4. Классный контроль

5. Классный контроль - динамика

6.1. Персональный контроль результатов деятельности учителей

6.2. Итоги результатов деятельности учителей по предметам

6.3. Персональный контроль - динамика проблемных компонентов

## 3.1. Анализ результатов контрольных работ



Период:

27.03.2023 - 09.04.2023



Все

Выполнены

В обработке

Запланированы

С ошибкой

Показать

10 ▾

записей

Поиск:

<input type="checkbox"/>	Дата	Параметры	Выполнение
<input type="checkbox"/>	05.04.2023 16:19:20	Учебный год: MAOY COШ №26 г. Южно-Сахалинска 2022/2023 Период: 3 четверть	<a href="#">Выполняется</a>
<input type="checkbox"/>	05.04.2023 16:14:28	Учебный год: MAOY COШ №26 г. Южно-Сахалинска 2022/2023 Период: 3 четверть	<a href="#">Выполнено</a>

Записи с 1 до 2 из 2 записей

Первая

Предыдущая

1

Следующая

Последняя

## Результаты контрольных работ

3 четверть 2022/2023 уч.год

Класс: 6г

Классный руководитель: Фандина М.Н.

Сокращения: КР-Контрольная работа; Дик-Диктант; Т-Тестирование; ТП-Тематическая работа.

№	ФИО учащегося	Биология			Иностранный язык				История			Литература			Математика					Обществознание			Русский язык			Средний балл к диагностике	Инд. балл	Прогноз успеваемости на 4 и 5		
		Дата проведения	27 фев		01 фев	28 фев	21 мар	08 мар			19 янв			23 янв	31 янв	16 фев	14 мар	03 фев			07 фев									
		Уровень (региональный, муниципальный, административный, текущий)	тек.	Кол-во к/р, вып.уч	Ср. балл	тек.	тек.	тек.	тек.	Кол-во к/р, вып.уч	Ср. балл	тек.	Кол-во к/р, вып.уч	Ср. балл	тек.	тек.	тек.	тек.	Кол-во к/р, вып.уч	Ср. балл	тек.	Кол-во к/р, вып.уч	Ср. балл	тек.	Кол-во к/р, вып.уч				Ср. балл	
		вид работы	Т			КР	КР	КР	КР	КР		КР			КР	КР	КР	КР	КР			Дик								
Количество учащихся вып. к/р	31			14	13	15	15			25			28								21			24						
1						4		1	4	4	1	4	4	1	4	2		5	3	3	3,3			3	1	3	3,3	3,5		
2		2	1	2		4		1	4	4	1	4	4	1	4	2	2	3	2	4	2,3	4	1	4	3	1	3	2,4	2,5	
3		2	1	2		4		1	4	5	1	5	4	1	4	4	4	3	3	4	3,5	4	1	4	4	1	4	3,6	3,5	
4		4	1	4		4		1	4	5	1	5	4	1	4	4	4		5	3	4,3							4,3	4,5	1
5		2	1	2		4		1	4	3	1	3	2	1	2	2	2	2	2	4	2	3	1	3	2	1	2	2	2	
6		3	1	3		4		1	4	5	1	5	4	1	4	2	4	3	3	4	3	4	1	4	4	1	4	3,2	3	
7		3	1	3		4		1	4				3	1	3		4	4	3	3	3,7	3	1	3	4	1	4	3,8	4	1
8		3	1	3									3	1	3	2		3	2	3	2,3							2,3	2,5	
9		3	1	3		4		1	4	4	1	4	4	1	4	3	2	3	3	4	2,8				2	1	2	2,6	2,5	
10		3	1	3		4		1	4	4	1	4	5	1	5	4	5	4	4	4	4,3	5	1	5	4	1	4	4,2	4	1
11		3	1	3		5		1	5	4	1	4	5	1	5		3	4	3	3	3,3	3	1	3	5	1	5	3,8	4	1
12		3	1	3		5		1	5	3	1	3	4	1	4	3	3	4	4	4	3,5	5	1	5	3	1	3	3,4	3,5	
13		3	1	3						4	1	4	4	1	4	3	3		4	3	3,3	4	1	4	3	1	3	3,3	3,5	
14		4	1	4	5	5		2	5	5	1	5	5	1	5	4	5	4	5	4	4,5							4,5	4,5	1

Средний балл по к/р	3	3	4,1	4,3	4,3	4,1	4,2	4,2	4,2	4	4	3,2	3,4	3,6	3,4	3,4	3,8	3,8	3,8	3,4	3,4	3,4	ИРО	68
Результативность	60	60	81	86	87	81	84	84	84	79	79	63	69	73	67	68	75	75	68	68	68	68	ИКО	44
Уровень освоения	дост	дост	выс	выс	выс	выс	выс	выс	выс	выс	выс	дост	дост	выс	дост	дост	выс	выс	выс	дост	дост	дост	ИСО	74
Сравнение с ИРО	8	8	13	18	19	13	16	16	16	11	11	5	1	5	1	0	7	7	7	0	0	0		
Уровень с ИРО	дост	дост	опт	опт	опт	опт	опт	опт	опт	опт	опт	дост	опт	опт	опт	опт	опт	опт	опт	опт	опт	опт		
Сумма баллов	93		57	56	65	61		105		111		95	93	98	114		79			81				
Успеваемость (СО)	77	77	100	100	100	100	100	100	100	96	96	63	74	89	79	76	100	100	100	71	71	71		
Качество (КО)	23	23	79	85	100	80	84	84	84	71	71	43	56	52	35	32	67	67	67	54	54	54		

Оценочные показатели

3 четверть 2022/2023 уч.год

Класс: 5а

Классный руководитель: Купцова Ю.А.

№	ФИО учащегося	Биол.	Геогр.	ИЗО	англ.яз	англ.яз	Ист.	Лит-ра	Матем.	Муз.	Общ.	Родной язык	Рус.яз.	Технол.	Технол.	физкультур	кол-во предметов, по кот. аттест. уч	Средний балл	отп	с одной "4"	хор	с одной "3"	с одной "2"	с несколькими "2"	Сумма баллов
1		5	4	5		4	5	5	4	5	5	5	4		5	5	13	4,7			1				61
2		4	4	5		4	4	4	4	5	5	5	4	5		5	13	4,5			1				58
3		4	4	5	4		4	5	4	5	5	5	4	5		5	13	4,5			1				59
4		4	4	5	4		4	5	4	5	5	5	4	5		5	13	4,5			1				59
5		5	5	5		5	5	5	5	5	5	5	5	5		5	13	5	1						65
6		4	4	5	5		4	5	4	5	5	5	5		5	5	13	4,7			1				61
7		5	5	5		5	5	5	5	5	5	5	5		5	5	13	5	1						65
8		4	4	5		4	4	4	4	5	5	5	4	5		5	13	4,5			1				58
9		3	3	5	3		4	3	3	5	5	5	3	4		4	13	3,8							50
10		3	3	5		3	4	3	3	5	5	5	3	5		4	13	3,9							51
11		4	4	5		4	4	5	4	5	5	5	4		5	4	13	4,5			1				58
12		5	5	5	5		5	5	5	5	5	5	5	5		5	13	5	1						65
13		4	4	5	5		4	5	5	5	5	5	5		5	5	13	4,8			1				62
14		5	4	5		4	5	5	5	5	5	5	5		5	5	13	4,8			1				63
15		4	4	5	4		5	4	4	5	5	5	4		4	4	13	4,4			1				57
16		4	4	5	4		5	4	4	5	5	5	4	5		4	13	4,5			1				58
17		4	4	5		4	4	4	4	5	5	5	4	5		5	13	4,5			1				58
18		5	4	5	5		4	5	4	5	5	5	5	осв.			12	4,7			1				52

## Разрыв между результатами контрольных работ и оценочными показателями

1 полугодие 2021/2022 уч.год

№	Класс	Ин. яз.	Геогр.	англ.яз	ИКТ	Ист.	Лит-ра	Матем.	Общ.	Рус.яз.	Физ.	Хим.	Эконом
1	10а			0	6		12▲	6	20▲	10▲			11▲
2	10б			3	11▲		1	3	3	10▲	6	16▲	
3	10в			2	13▲	27▲	19▲	3	13▲	5	5	3	
4	11а		15▲	3	26▲	36▲		14▲	18▲	6		20▲	6
5	11б			6	13▲	10▲		11▲	10▲	4	10▲	22▲	
6	11в	2		1	5		20▲	16▲	25▲	5		35▲	



## Анализ результатов контрольных работ

(результаты выполнения контрольных работ по уровню освоения ОП)

3 четверть 2022/2023 уч.год

№	Предмет	бг
	ИРО	68
1	Биология	60■
2	Иностранный язык	84●
3	История	84●
4	Литература	79●
5	Математика	68■
6	Обществознание	75●
7	Русский язык	68■

Условные обозначения: ● - высокий уровень, ■ - достаточный уровень, ▲ - низкий уровень.

**Низкий уровень освоения ОП:**

нет предметов

## Отчет классного руководителя

3 четверть 2022/2023 уч.год

Класс: 6г

В классе: 34 уч-ся

Классный руководитель: Фандина М.Н. ИРО 68%

В классе отличников: 6 уч-ся, обучающихся на "четыре" и "пять": 14 уч-ся

С одной "четверкой": нет уч-ся

С одной "тройкой": 1 уч-ся: Дегтярева Дарья (География)

Не успевают: нет уч-ся

Результаты текущих контрольных работ:

Биология : 60% (уровень достаточный■)

Иностранный язык : 84% (уровень высокий■)

История : 84% (уровень высокий■)

Литература : 79% (уровень высокий■)

Математика : 68% (уровень достаточный■)

Обществознание : 75% (уровень высокий■)

Русский язык : 68% (уровень достаточный■)

Не освоили требования стандарта к уровню подготовки: 11 уч-ся:

Результаты административных контрольных работ:

нет данных

Наблюдается разрыв в результатах контрольных работ и оценочных показателях:

Биология 22%, Математика 11%, Обществознание 10%

Не аттестованы: нет уч-ся


Классный контроль

Класс	Период	С одной 4	С одной 3	Неуспевающие	Не аттестованы	Не освоили требов. стандарта	Низкий ур. контр. работ, кол-во	Низкий ур. контр. работ (ИРО), кол-во	Оцен. показатели ниже 60%, кол-во	Разрыв рез-тов контр. работ и	Всего
6г	3 четверть		1			11				3	15

## Анализ периода

3 четверть 2022/2023 уч.год

Класс: 5а

Классный руководитель: 

### 1. Анализ:

Количество учащихся в классе: 34 уч-ся

Обучающихся на "отлично": 3 уч-ся

Обучающихся на "4" и "5": 24 уч-ся

С одной "четверкой": нет уч-ся


С одной "тройкой": нет уч-ся

Не успевают: нет уч-ся

Не освоили стандарт образования: 11 уч-ся

### 2. Результаты контрольных работ:

ИРО	71
ИКО	38
ИСО	91

Предмет	Результативность КР	Уровень освоения ОП	Уровень с ИРО	Учитель	Не освоили стандарт образования
Иностранный язык	66	дост ■	дост ■		
Иностранный язык	81	выс ●	опт ●		
История	79	выс ●	опт ●		
Литература	88	выс ●	опт ●		
Математика	74	выс ●	опт ●		2
Русский язык	59	низк ▲	крит ▲		10

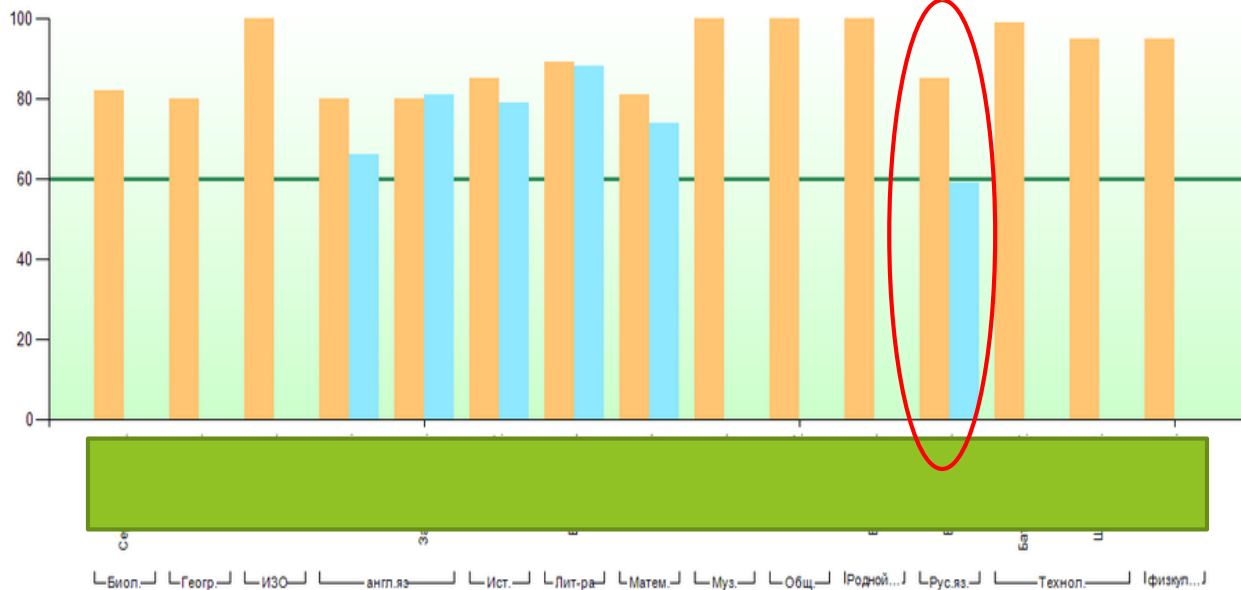
3. Результаты оценочных показателей:

СО	100
КО	94

4. Сравнение результатов контрольных работ и оценочных показателей:

Предмет	Биол.	Геогр.	ИЗО	англ.яз	англ.яз	Ист.	Лит-ра	Матем.	Муз.	Общ.	Родной язык	Рус.яз.	Технол.	Технол.	физкультур
Результативность оценочная	82	80	100	80	80	85	89	81	100	100	100	85	99	95	95
Результативность КР	-	-	-	81	66	79	88	74	-	-	-	59	-	-	-
Учитель															

Сравнение результатов контрольных работ и оценочных показателей



## Общие итоги

2021/2022 уч.год

Всего в школе - 1738 учащихся, аттестовывались - 1508 учащихся. Из них не аттестованы - 0 учащихся.

№	Класс	Кол-во учащихся	Успевают на 5	Успевают на 4 и 5	Успевают с одной 4	Успевают с одной 3	Не успевают по 1 предмету	Не успевают по 2 и более предметам	Не аттест.
1	1а	34							
2	1б	28							
3	1в	34							
4	1г	34							
5	1д	34							
6	1е	34							
7	1ж	32							
8	2а	35	6	21	4	1			
9	2б	34	8	18	2				
10	2в	34	6	20	1	3			
11	2г	34	8	20		2			

Итого:	1738							
Аттест.	1508	188	742	51	134	1	0	0
		12,33 %	49,2%	3,38%	8,89%	0,07%	0%	0%
		61,54%		0,07%				

Успеваемость составила: 99,9%

Количество обучающихся на "4" и "5": 61,5%. Прогноз - 70,4% (количество учащихся с одной "тройкой" составляет 8,9%)

Количество отличников: 12,3%. Прогноз - 15,7%

# Прогноз повышения качества образования. Управленческие действия по реализации прогноза

**(3 четверть 2022/2023 уч.год)**

**4.1. Успеваемость по школе составила 99,65%.**

Необходимо провести индивидуальную работу с учащимися, имеющими одну двойку: нет уч-ся

**4.2. Количество учащихся успевающих на "5" - 5,15%. Прогноз - 5,15%.**

**4.7. Необходимо ликвидировать разрыв между результатами контрольных работ и оценочными показателями по предметам:**

Биология : 6б (12%), 6в (10%), 6г (22%), 6д (19%), 8а (13%), 9б (11%),

География : 7а (15%), 7б (12%), 7в (12%),

Иностранный язык : 2а (11%), 2б (11%), 2в (11%), 2д (13%), 2е (11%), 5б (11%), 5д (10%), 6в (13%), 7в (12%), 8б (13%),

История : 5г (15%), 5д (12%), 8а (11%), 8в (17%),

Литература : 6б (27%),

Литературное чтение : 3б (13%), 3г (13%), 3е (15%), 4б (10%), 4г (15%),

Математика : 2б (10%), 2е (15%), 5г (11%), 6б (13%), 6г (11%), 7а (12%), 8а (20%), 8б (17%), 8в (18%), 8г (23%), 8д (27%), 9а (18%), 9б (21%), 9в (19%), 9г (20%),

Обществознание : 6б (10%), 6г (10%), 9а (13%), 9б (21%), 9в (20%), 9г (16%),

Окружающий мир : 2е (13%), 3е (13%),

Русский язык : 2б (12%), 3е (10%), 4а (10%), 5а (26%), 5б (11%), 5г (12%), 5д (10%), 6б (21%), 7в (14%),

Физика : 7а (20%), 7б (22%), 7в (20%), 7г (23%), 7д (19%), 8б (12%), 8г (11%), 9б (10%)

**4.8.Провести индивидуальную работу с учащимися, не освоившими требования стандарта (по результатам контрольных работ):**



Персональный контроль результатов деятельности учителей

1 полугодие 2022/2023 уч.год

№	ФИО учителя	С одной 4	С одной 3	Неуспевающие	Не аттестованы	Не освоили требов. стандарта	Низкий уровень контр. работ(компания)	Низкий уровень контр. работ (ИРО)	Оценочн. показатели ниже 60%	Разрыв раз-тов контр. работ и план. показат	Всего	Позиция в рейтинге из 23	
1			1			1					2	11	
2		1	1								2	11	
3												1	
4			2	4		2					8	20	!!!
5												1	
6			1								1	10	
7			3								3	14	
8												1	
9												1	
10												1	
11			1			3					4	16	
12				2		2				1	5	18	!!!
13		1	8	7		8	1	1		1	27	23	!!!
14		1		1		1				1	4	16	
15			1			4	1	1		1	8	20	!!!
16												1	
17			5			4				3	12	22	!!!
18						2				1	3	14	
19						3				2	5	18	!!!
20												-	
21			1							1	2	11	
22												1	
23												1	
24												1	

Поставить на персональный контроль учителей, сдерживающих повышение качества образования в ОО:

## Прогноз результатов ЕГЭ в 2021/2022 уч. г. для 11а класса

Математика/Алгебра

№	ФИ учащегося	2020/2021уч.год				2021/2022уч.год				Итоговый средний		вероятный	прибл.
		1 полугодие		2 полугодие		1 полугодие		2 полугодие		ср.балл	Прогноз		
1		3,2	3	3,3	3	3	3	2,6	2	3	3	26-47	37
2		3,8	4	3,8	4	3,8	4	3,8	4	3,8	4	48-70	57
3		3,8	4	4	4	3,6	3	3,7	3	3,8	4	48-70	57
4		4	4	4,2	4	4,1	4	3,7	3	4	4	48-70	59
5		3,7	3	4	4	3,6	3	3,9	4	3,8	4	48-70	57
6		3,8	4	4	4	3,5	3	4	4	3,8	4	48-70	57
7		4	4	3,8	4	3,3	3	3,9	4	3,8	4	48-70	57
8		4	4	3,8	4	4,3	4	4	4	4	4	48-70	59
9		4,4	4	4,9	5	4,3	4	4,8	5	4,7	4	48-70	67
10		4,4	4	4,7	4	4,6	4	3,9	4	4,3	4	48-70	62
11		3	3	3,3	3	3	3	3,1	3	3,1	3	26-47	38
12		4,8	5	4,7	4	4,7	4	4,9	5	4,8	5	71-100	83