

Муниципальное автономное общеобразовательное учреждение  
средняя общеобразовательная школа № 26 г. Южно-Сахалинска

# **Многоуровневая система оценки качества образования**

*как инструмент повышения  
качества образования*

# Структура оценки качества образования

Региональная система оценки качества образования

Оценка качества образования в разрезе муниципалитета  
( района)

Оценка качества образования в ОО  
(Внутришкольное оценивание)


Оценка результатов деятельности класса  
(Внутриклассное оценивание)

Оценка индивидуальных достижений обучающегося

# Возможности модуля «МСОКО»

- ✓ расчёт прогноза успешности сдачи ЕГЭ и ОГЭ;
- ✓ автоматизированный расчет показателей качества образования;
- ✓ анализ диагностических работ по протоколам;
- ✓ формирование отчетов об уровне индивидуальных учебных достижений обучающихся;
- ✓ выявление проблемных компонентов, влияющих на качество образования, учет динамики их проявления;
- ✓ автоматизированное формирование отчетов о качестве образования не только в форме таблиц, но и в текстовом виде;
- ✓ расчет рейтинга школ на уровне района, рейтингов муниципалитетов на уровне региона.

# Кодификатор элементов содержания



Добавление задания

Уровень сложности: Выберите уровень сложности

Максимальный балл: 1

КЭС  
Выберите КЭС (раздел и тему)

- 1. Человек и общество
- 2. Сфера духовной культуры
- 3. Экономика
  - 3.1. Экономика, ее роль в жизни общества
  - 3.2. Товары и услуги, ресурсы и потребности, ограниченность ресурсов
  - 3.3. Экономические системы и собственность
  - 3.4. Производство, производительность труда. Разделение труда и специализация
  - 3.5. Обмен, торговля
  - 3.6. Рынок и рыночный механизм
  - 3.7. Предпринимательство. Малое предпринимательство и фермерское хозяйство
  - 3.8. Деньги
  - 3.9. Заработная плата и стимулирование труда
  - 3.10. Неравенство доходов и экономические меры социальной поддержки
  - 3.11. Налоги, уплачиваемые гражданами
  - 3.12. Экономические цели и функции государства
  - 3.13. Банковские услуги, предоставляемые гражданам: депозит, кредит, платежная ка
  - 3.14. Экономические функции домохозяйства. Потребление домашних хозяйств. Семек

Дополнительно

Сохранить Отмена

# Требования к ведению ЭЖ



# Инструмент МСОКО в электронном журнале

- Формирование плана контрольной работы
- Занесение результатов в протокол
- Формирование отчетов из системы МСОКО
- Анализ показателей качества образовательных результатов и освоение элементов содержания образовательных программ по предмету
- Выполнение рекомендаций, представленных в отчетах

# Классный журнал/Выставить оценки


[Сохранить](#) [Сохранить и вернуться](#)

Предмет:

Период:

Дата урока:

Тема урока:

Ученики	Посеще-емость	Домашняя работа		Задания
		<input checked="" type="checkbox"/> <input type="text" value="Подготовиться к ..."/>	<input type="checkbox"/> Домашнее задание	
1.	▼	<input type="checkbox"/>		
2.	▼	<input type="checkbox"/>		
3.	▼	<input type="checkbox"/>		
4.	▼	<input type="checkbox"/>		
5.	▼	<input type="checkbox"/>		
6.	▼	<input type="checkbox"/>		
7.	▼	<input type="checkbox"/>		
8.	▼	<input type="checkbox"/>		
9.	▼	<input type="checkbox"/>		
10.	▼	<input type="checkbox"/>		
11.	▼	<input type="checkbox"/>		
12.	▼	<input type="checkbox"/>		

# Какие типы заданий анализируются модулем

## МСОКО в ЭЖ

- 1. Диагностическая контрольная работа** (входная, промежуточная или итоговая)
- 2. Диктант** (контроль терминов, понятий, дат)
- 3. Контрольная работа** (письменные – комбинация тестовых, развернутых и практических заданий)
- 4. Тематическая работа** (зачет по карте, работа с контурной картой, практические работы например на уроке повторения)
- 5. Тестирование** (тестовые задания, небольшие самостоятельные работы)



# Классный журнал/Выставить оценки

Сохранить

Сохранить и вернуться

Предмет

Обществознание/Б/11А

Период



2 полугодие

Дата урока

6.04.23

Тема урока

4.11. Итоговая контрольная работа за IV четверть (1 ч)

Ученики	Посещаемость	Домашняя работа		Задания
		<input checked="" type="checkbox"/>  Подготовиться к ...	<input type="checkbox"/> Домашнее задание	
1.	▼	<input type="checkbox"/>		 ДОБАВИТЬ
2.	▼	<input type="checkbox"/>		
3.	▼	<input type="checkbox"/>		
4.	▼	<input type="checkbox"/>		
5.	▼	<input type="checkbox"/>		
6.	▼	<input type="checkbox"/>		
7.	▼	<input type="checkbox"/>		
8.	▼	<input type="checkbox"/>		
9.	▼	<input type="checkbox"/>		
10.	▼	<input type="checkbox"/>		
11.	▼	<input type="checkbox"/>		
12.	▼	<input type="checkbox"/>		

# 1. Выбрать тип задания

Предмет: Обществознание/Б/11А

Период: 2 полугодие

Дата урока: 6.04.23

Тема урока: 4.11. Итоговая к...

Добавить новое задание

Тема задания: Итоговая контрольная работа за IV четверть

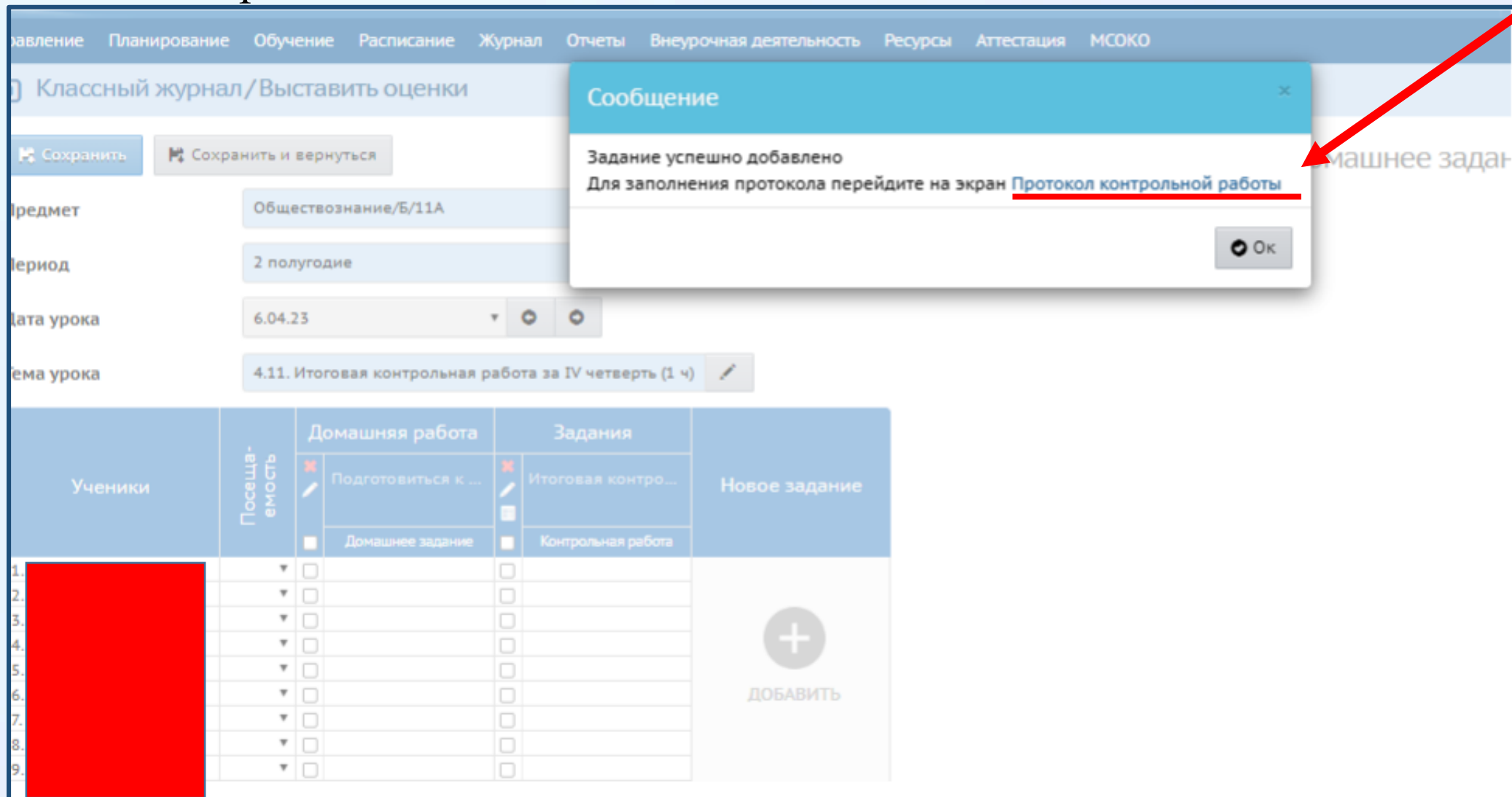
Тип задания: **Ответ на уроке**

- Диагностическая контрольная работа
- Диагностическая работа
- Диктант
- Зачёт
- Изложение
- Контрольная работа**
- Контрольное списывание
- Лабораторная работа
- Математический диктант
- Ответ на уроке
- Практическая работа
- Проверочная работа
- Проверочная работа1
- Проверочное списывание
- Проект
- Развитие речи
- Реферат
- Самостоятельная работа
- Словарный диктант

Ученики	Посеще-емость	Домашн	Подгот	Домашнее задание
1.				
2.				
3.				
4.				
5.				
6.				
7.				
8.				
9.				
10.				
11.				
12.				
13.				
14.				
15.				
16.				
17.				
18.				

ДОБАВИТЬ

2. Для создания КР необходимо выбрать соответствующий тип задания и нажать кнопку «Добавить». После успешного создания задания, на экране появляется **ссылка** для заполнения протокола.



The screenshot displays a software interface for managing tasks. At the top, a navigation bar includes options like 'Планирование', 'Обучение', 'Расписание', 'Журнал', 'Отчеты', 'Внеурочная деятельность', 'Ресурсы', 'Аттестация', and 'МСОКО'. The main header reads 'Классный журнал / Выставить оценки'. Below this, there are buttons for 'Сохранить' and 'Сохранить и вернуться'. The form fields are filled with: 'Предмет: Обществознание/Б/11А', 'Период: 2 полугодие', 'Дата урока: 6.04.23', and 'Тема урока: 4.11. Итоговая контрольная работа за IV четверть (1 ч)'. A modal dialog box titled 'Сообщение' is overlaid, containing the text: 'Задание успешно добавлено. Для заполнения протокола перейдите на экран Протокол контрольной работы'. A red arrow points to the underlined link. Below the message, a table is visible with columns for 'Ученики', 'Посещаемость', 'Домашняя работа', 'Задания', and 'Новое задание'. The 'Домашняя работа' and 'Задания' columns have sub-headers: 'Подготовиться к ...' and 'Итоговая контро...' for the first row, and 'Домашнее задание' and 'Контрольная работа' for the second row. The 'Новое задание' column features a large '+' icon and the word 'ДОБАВИТЬ'. A red rectangle obscures the first column of the table.

Ученики	Посещаемость	Домашняя работа		Задания		Новое задание
		✗ Подготовиться к ...	✗ Итоговая контро...	✗ Домашнее задание	✗ Контрольная работа	
1.	▼	<input type="checkbox"/>		<input type="checkbox"/>		+
2.	▼	<input type="checkbox"/>		<input type="checkbox"/>		
3.	▼	<input type="checkbox"/>		<input type="checkbox"/>		
4.	▼	<input type="checkbox"/>		<input type="checkbox"/>		
5.	▼	<input type="checkbox"/>		<input type="checkbox"/>		
6.	▼	<input type="checkbox"/>		<input type="checkbox"/>		
7.	▼	<input type="checkbox"/>		<input type="checkbox"/>		
8.	▼	<input type="checkbox"/>		<input type="checkbox"/>		
9.	▼	<input type="checkbox"/>		<input type="checkbox"/>		

Период

Дата урока

Тема урока

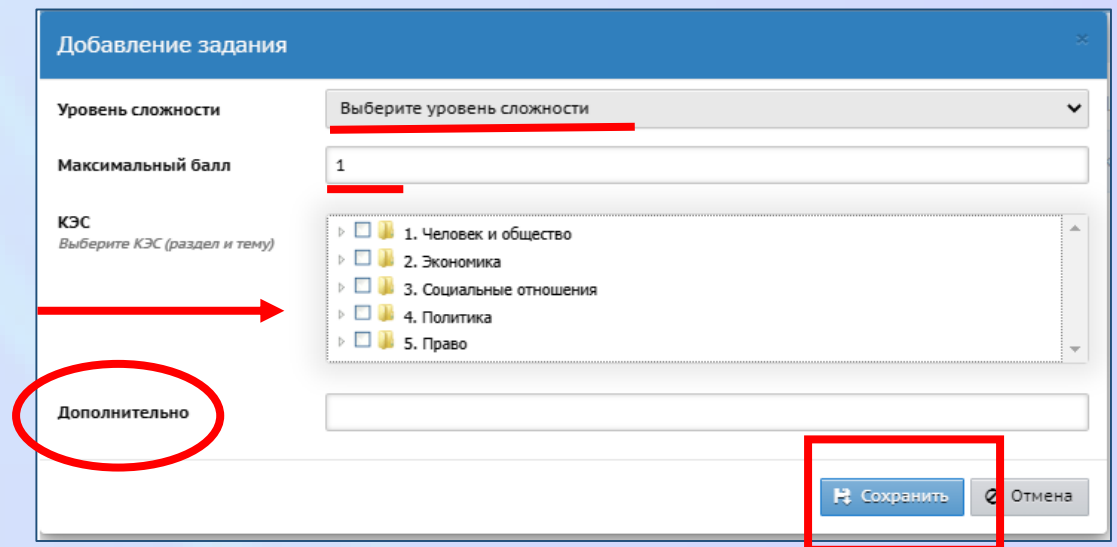
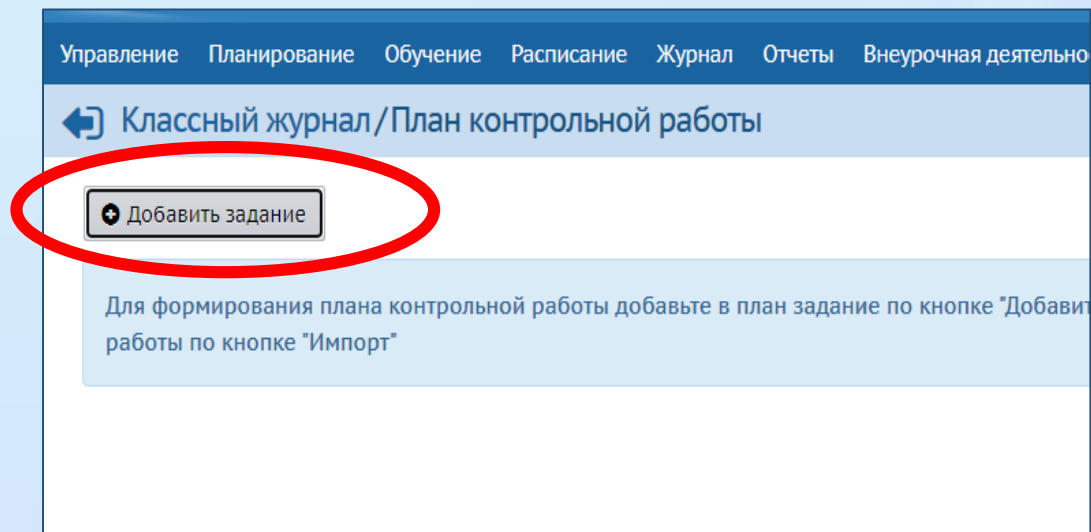
Ученики	Посеще- емость	Домашняя работа		Задания		Новое задание
		<input type="checkbox"/> ✎ Подготовиться к ...	<input type="checkbox"/> ✎ Домашнее задание	<input type="checkbox"/> ✎ Итоговая контро...	<input type="checkbox"/> ✎ Контрольная работа	
1.	▼	<input type="checkbox"/>	<input type="checkbox"/>	<input type="checkbox"/>	<input type="checkbox"/>	<input type="button" value="+"/> ДОБАВИТЬ
2.	▼	<input type="checkbox"/>	<input type="checkbox"/>	<input type="checkbox"/>	<input type="checkbox"/>	
3.	▼	<input type="checkbox"/>	<input type="checkbox"/>	<input type="checkbox"/>	<input type="checkbox"/>	
4.	▼	<input type="checkbox"/>	<input type="checkbox"/>	<input type="checkbox"/>	<input type="checkbox"/>	
5.	▼	<input type="checkbox"/>	<input type="checkbox"/>	<input type="checkbox"/>	<input type="checkbox"/>	
6.	▼	<input type="checkbox"/>	<input type="checkbox"/>	<input type="checkbox"/>	<input type="checkbox"/>	
7.	▼	<input type="checkbox"/>	<input type="checkbox"/>	<input type="checkbox"/>	<input type="checkbox"/>	
8.	▼	<input type="checkbox"/>	<input type="checkbox"/>	<input type="checkbox"/>	<input type="checkbox"/>	
9.	▼	<input type="checkbox"/>	<input type="checkbox"/>	<input type="checkbox"/>	<input type="checkbox"/>	
10.	▼	<input type="checkbox"/>	<input type="checkbox"/>	<input type="checkbox"/>	<input type="checkbox"/>	
11.	▼	<input type="checkbox"/>	<input type="checkbox"/>	<input type="checkbox"/>	<input type="checkbox"/>	
12.	▼	<input type="checkbox"/>	<input type="checkbox"/>	<input type="checkbox"/>	<input type="checkbox"/>	
13.	▼	<input type="checkbox"/>	<input type="checkbox"/>	<input type="checkbox"/>	<input type="checkbox"/>	
14.	▼	<input type="checkbox"/>	<input type="checkbox"/>	<input type="checkbox"/>	<input type="checkbox"/>	

Предмет	Дата урока	Тема задания
Обществознание/Б/11А	6.04.23	Итоговая контрольная работа за IV ...

☰ План контрольной работы

Сформируйте План контрольной работы. План контрольной работы формируется при нажатии на кнопку "План контрольной работы"

3. Для заполнения протокола нажать на кнопку «Добавить задание», установить «Уровень сложности» (базовый или повышенный), максимальный балл, отметить КЭС, проверяемые в задании.



**!** В случае, если в перечне КЭС нет подходящей формулировки, то информацию необходимо внести в графу «Дополнительно».

По окончании формирования задания нажать кнопку «Сохранить».

Добавление задания

Уровень сложности: Базовый

Максимальный балл: 1

КЭС  
Выберите КЭС (раздел и тему)

- 1. Древность и Средневековье
- 2. Новое время
- 3. Всеобщая история
  - 3.1. История Древнего мира
    - 3.1.1. Первобытное общество. Расселение древнейшего человечества. Орудия труда
    - 3.1.2. Древний Восток. Занятия жителей. Возникновение государств. Зарождение д
    - 3.1.3. Древняя Греция. Полис – город-государство. Свободные и рабы. Афины. Спар
    - 3.1.4. Древний Рим. Патриции и плебеи. Республика. Г.Ю. Цезарь. Римская империя
  - 3.2. История Средних веков
  - 3.3. История Нового времени

Дополнительно: Древний Египет. Египетское язычество

Контролируемые элементы содержания

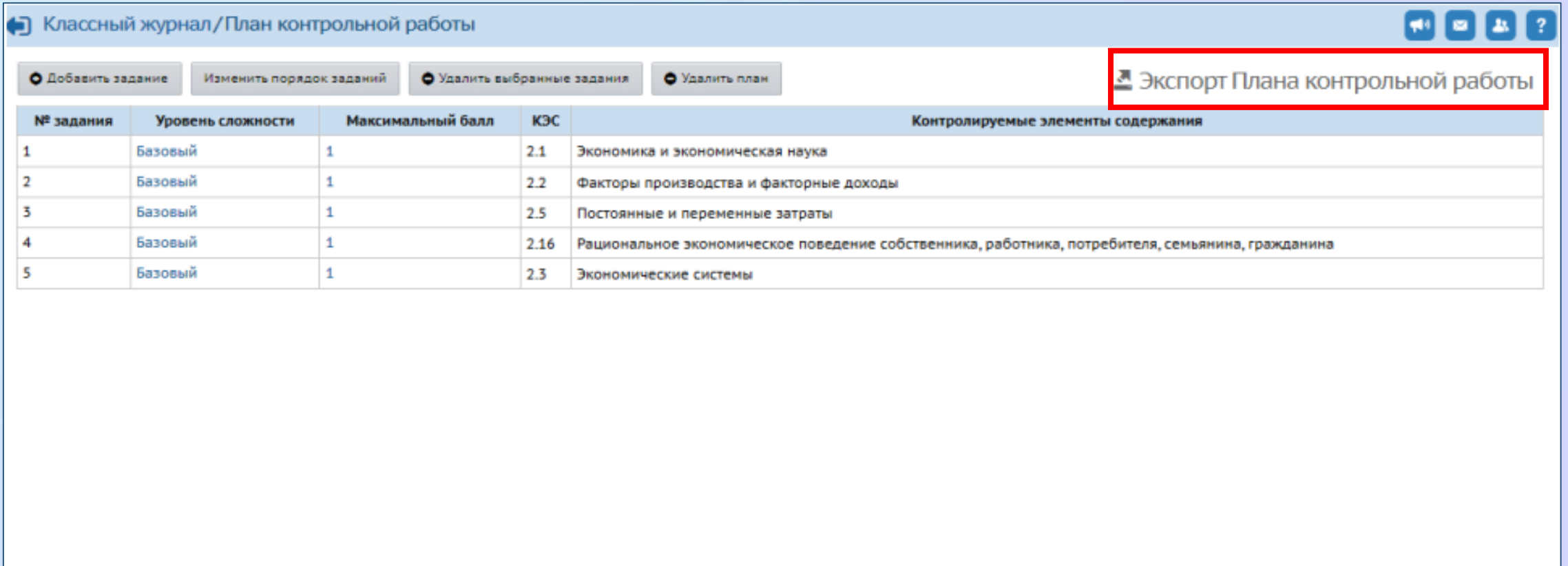
- 3.1.2. Древний Восток. Занятия жителей. Возникновение государств. Зарождение древних религий. Конфуций. Будда. Культурное наследие Древнего Востока

Сохранить Отмена

**!** В случае, если в перечне КЭС нет подходящей формулировки, то информацию необходимо внести в графу «Дополнительно».

По окончании формирования задания нажать кнопку «Сохранить».

4. Протокол контрольной работы заполняется один раз затем можно его дублировать. Для переноса данных в другие классы (группы) необходимо экспортировать созданный протокол. Протокол выгружается в файл «**План контрольной работы.xls**». Сохраните файл в нужной вам папке, на диске.



Классный журнал/План контрольной работы

Добавить задание    Изменить порядок заданий    Удалить выбранные задания    Удалить план    **Экспорт Плана контрольной работы**

№ задания	Уровень сложности	Максимальный балл	КЭС	Контролируемые элементы содержания
1	Базовый	1	2.1	Экономика и экономическая наука
2	Базовый	1	2.2	Факторы производства и факторные доходы
3	Базовый	1	2.5	Постоянные и переменные затраты
4	Базовый	1	2.16	Рациональное экономическое поведение собственника, работника, потребителя, семьянина, гражданина
5	Базовый	1	2.3	Экономические системы



11 класс

Файл Главная Поделиться Вид

« Уроки » Обществознание » 11 класс

Поиск в: 11 класс

Имя	Дата изменения	Тип	Размер
[25] Демократические выборы	16.12.2022 18:06	Папка с файлами	
[26] Политические партии и партийны...	16.12.2022 18:07	Папка с файлами	
[27] Политическое сознание	16.12.2022 18:07	Папка с файлами	
[28] Политическое поведение	16.12.2022 18:08	Папка с файлами	
[29] Политический процесс и культура...	16.12.2022 18:10	Папка с файлами	
[30] Повторение по теме Политика	16.12.2022 18:11	Папка с файлами	
[31] Взгляд в будущее	16.12.2022 18:11	Папка с файлами	
[32] Повторение за курс 11 класса	16.12.2022 18:11	Папка с файлами	
Диктант по терминам Экономика	23.11.2021 20:19	Презентация Mic...	38 КБ
Обществознание 11 класс КР за I четве...	15.11.2021 17:24	Лист Microsoft Ex...	8 КБ
Обществознание 11 класс КР за I четве...	16.03.2022 2:03	Документ Micros...	34 КБ
Обществознание 11 класс КР за II четве...	09.01.2022 15:57	Лист Microsoft Ex...	8 КБ
Обществознание 11 класс КР за II четве...	24.12.2021 16:43	Документ Micros...	40 КБ
Обществознание 11 класс КР за III четв...	26.03.2022 14:02	Документ Micros...	47 КБ
Обществознание 11 класс КР за IV четв...	23.05.2022 14:43	Лист Microsoft Ex...	16 КБ
Обществознание 11 класс КР за IV четв...	18.05.2022 16:52	Документ Micros...	44 КБ
Обществознание 11 класс СР по блоку...	13.10.2021 0:07	Документ Micros...	20 КБ
Обществознание 11 класс урок Гендр к...	28.01.2022 4:28	Презентация Mic...	45 КБ
Обществознание 11 класс урок Молод...	11.02.2022 1:11	Презентация Mic...	462 КБ
Понятийная карта по обществознанию	07.12.2021 13:16	Файл "PNG"	1 619 КБ

Элементов: 44

Содержимое файла «План контрольной работы.xls» выглядит следующим образом.

План контрольной работы [Режим совместимости] - Excel

Файл Главная Вставка Разметка страницы Формулы Данные Рецензирование Вид ? Помощь Вход Общий доступ

Буфер обмена Вставить Шрифт Выравнивание Число Стили Ячейки Редактирование

А1 Предмет ФИПИ

	А	В	С	Д	Е
1	Предмет ФИПИ	Обществознание			
2	Год кодификатора ФИПИ	2021			
3	Уровень аттестации	ЕГЭ			
4	Уровень контрольной работы	Текущий			
5	№ задания	Уровень сложности	Максимальный балл	КЭС	Дополнительно
6	1	Базовый	1	2.1	
7	2	Базовый	1	2.2	
8	3	Базовый	1	2.5	
9	4	Базовый	1	2.16	
10	5	Базовый	1	2.3	
11					
12					
13					

Экспорт Плана контрольной работ

Готово 100%

5. На странице ЭЖ другого класса (группы) импортируйте протокол из сохраненного файла

Управление Планирование Обучение Расписание Журнал Отчеты Внеурочная деятельность Ресурсы Аттестация МСОКО

← Класный журнал/План контрольной работы

+

Добавить задание

**Импорт плана контрольной работы**

Импорт плана контрольной работы


Для формирования плана контрольной работы добавьте в план задание по кнопке "Добавить задание" либо выполните импорт готового плана контрольной работы по кнопке "Импорт"

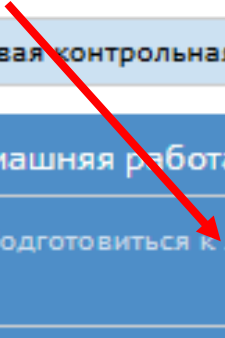
6. Для заполнения протокола результатами проверки необходимо перейти по пиктограмме «Протокол контрольной работы».

Период: 2 полугодие

Дата урока: 6.04.23

Тема урока: 4.11. Итоговая контрольная работа за IV четверть (1 ч)

Ученики	Посещаемость	Домашняя работа		Задания		Новое задание
		<input type="checkbox"/> <input type="checkbox"/>	<input type="checkbox"/> <input type="checkbox"/>	<input type="checkbox"/> <input type="checkbox"/>	<input type="checkbox"/> <input type="checkbox"/>	
		<input type="checkbox"/> <input type="checkbox"/>	<input type="checkbox"/> <input type="checkbox"/>	<input type="checkbox"/> <input type="checkbox"/>	<input type="checkbox"/> <input type="checkbox"/>	
1	▼	<input type="checkbox"/>	<input type="checkbox"/>	<input type="checkbox"/>	<input type="checkbox"/>	 ДОБАВИТЬ
2	▼	<input type="checkbox"/>	<input type="checkbox"/>	<input type="checkbox"/>	<input type="checkbox"/>	
3	▼	<input type="checkbox"/>	<input type="checkbox"/>	<input type="checkbox"/>	<input type="checkbox"/>	
4	▼	<input type="checkbox"/>	<input type="checkbox"/>	<input type="checkbox"/>	<input type="checkbox"/>	
5	▼	<input type="checkbox"/>	<input type="checkbox"/>	<input type="checkbox"/>	<input type="checkbox"/>	
6	▼	<input type="checkbox"/>	<input type="checkbox"/>	<input type="checkbox"/>	<input type="checkbox"/>	
7	▼	<input type="checkbox"/>	<input type="checkbox"/>	<input type="checkbox"/>	<input type="checkbox"/>	
8	▼	<input type="checkbox"/>	<input type="checkbox"/>	<input type="checkbox"/>	<input type="checkbox"/>	
9	▼	<input type="checkbox"/>	<input type="checkbox"/>	<input type="checkbox"/>	<input type="checkbox"/>	
1	▼	<input type="checkbox"/>	<input type="checkbox"/>	<input type="checkbox"/>	<input type="checkbox"/>	
1	▼	<input type="checkbox"/>	<input type="checkbox"/>	<input type="checkbox"/>	<input type="checkbox"/>	
1	▼	<input type="checkbox"/>	<input type="checkbox"/>	<input type="checkbox"/>	<input type="checkbox"/>	
1	▼	<input type="checkbox"/>	<input type="checkbox"/>	<input type="checkbox"/>	<input type="checkbox"/>	
1	▼	<input type="checkbox"/>	<input type="checkbox"/>	<input type="checkbox"/>	<input type="checkbox"/>	



7. За каждое задание необходимо выставить балл, полученный каждым обучающимся. Обратите внимание, что пустые клетки оставлять нельзя. Если задание не выполнено, необходимо проставить «0»

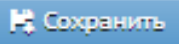
Предмет: Обществознание/Б/11А      Дата урока: 6.04.23      Тема задания: Итоговая контрольная работа за IV ...      Уровень контрольной работы: Текущий

[Сохранить](#)

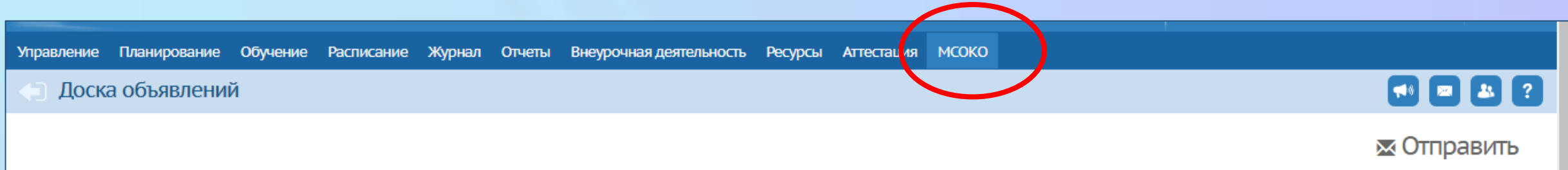
Проставьте баллы в соответствии с весом задания и выставьте оценку в соответствии с рекомендуемой

Ученики	Баллы за задание					Итого баллов	Оценка	Рекомендуемая оценка	Посещаемость	
	№	1	2	3	4					5
	Максимальный балл	1	1	1	1					1
	Уровень сложности	Б	Б	Б	Б					Б
1		1	1	0	1	1	4		4	
2		0	0	1	1	1	3		3	
3		1	0	0	1	1	3		3	
4		1	1	1	1	0	4		4	
5		1	1	1	1	1	5		5	
6		1	1	0	1	1	4		4	
7		1	1	1	1	1	5		5	
8		0	0	1	1	1	3		3	
9		1	1	0			2		-	
1		0	1	1	0	1	3		3	
1		0	1	1	1	0	3		3	

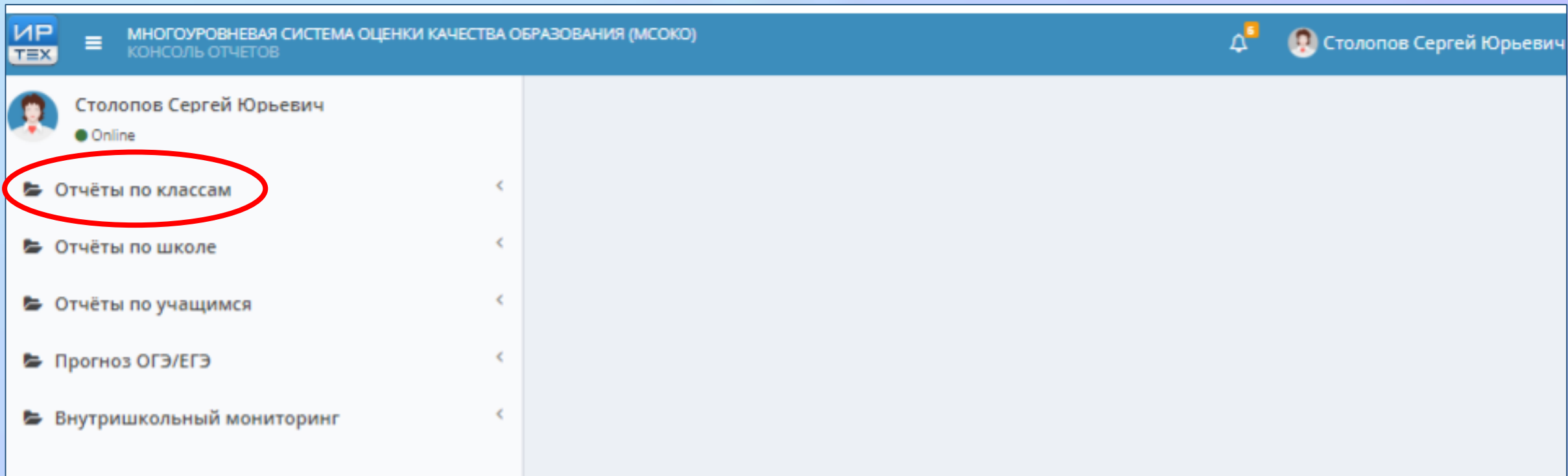
8. В графе «Оценка» учитель дублирует рекомендуемую отметку. По завершении работы нажать кнопку «Сохранить».

<b>Предмет</b>	<b>Дата урока</b>	<b>Тема задания</b>	<b>Уровень контрольной работы</b>								
Обществознание/Б/11А	6.04.23	Итоговая контрольная работа за IV ...	Текущий								
											
Проставьте баллы в соответствии с весом задания и выставьте оценку в соответствии с рекомендуемой											
Ученики	Баллы за задание					Итого баллов	Оценка	Рекомендуемая оценка	Посещаемость		
	№	1	2	3	4					5	
	Максимальный балл	1	1	1	1					1	
	Уровень сложности	Б	Б	Б	Б					Б	
1	1	1	0	1	1	4	4	4			
2	0	0	1	1	1	3	3	3			
3	1	0	0	1	1	3	3	3			
4	1	1	1	1	0	4	4	4			
5	1	1	1	1	1	5	5	5			
6	1	1	0	1	1	4	4	4			
7	1	1	1	1	1	5	5	5			
8	0	0	1	1	1	3	3	3			
9	1	1	0	1	1	4	4	4			
10	0	1	1	0	1	3	3	3			
11	0	1	1	1	0	3	3	3			
12	1	0	1	0	1	3	3	3			
13	1	1	1	1	1	5	5	5			

9. Для формирования отчёта необходимо открыть вкладку МСОКО



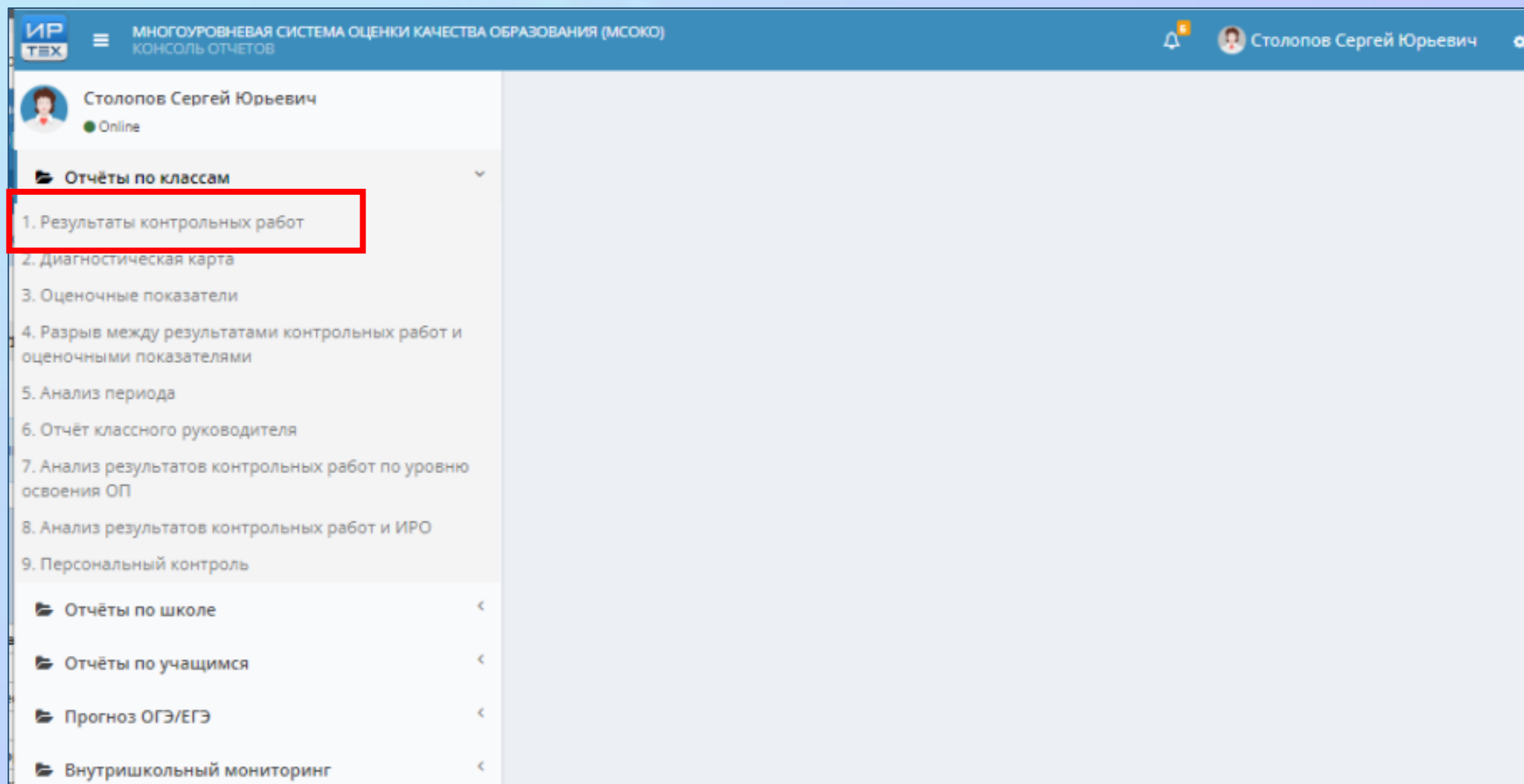
10. Для формирования отчёта необходимо открыть вкладку МСОКО  
- Отчёты по классам



# 11. Для формирования отчёта необходимо открыть вкладку МСОКО

- Отчёты по классам

- Результаты контрольных работ





## 12. Для формирования отчёта необходимо открыть вкладку МСОКО

- Отчёты по классам
- Результаты контрольных работ
- Новый отчёт

The screenshot shows the 'МНОГОУРОВНЕВАЯ СИСТЕМА ОЦЕНКИ КАЧЕСТВА ОБРАЗОВАНИЯ (МСОКО) КОНСОЛЬ ОТЧЕТОВ' interface. The user is logged in as 'Столопов Сергей Юрьевич'. The left sidebar contains a menu with 'Отчёты по классам' expanded, showing options like '1. Результаты контрольных работ', '2. Диагностическая карта', etc. The main content area is titled '1. Результаты контрольных работ' and shows a period of '20.03.2023 - 02.04.2023'. A red box highlights a button with a document icon. Below this are filter tabs: 'Все', 'Выполнены', 'В обработке', 'Запланированы', 'С ошибкой'. A table shows one record with a status bar indicating 'Выполняется'.

МНОГОУРОВНЕВАЯ СИСТЕМА ОЦЕНКИ КАЧЕСТВА ОБРАЗОВАНИЯ (МСОКО)  
КОНСОЛЬ ОТЧЕТОВ

Столопов Сергей Юрьевич  
Online

Отчёты по классам

1. Результаты контрольных работ

2. Диагностическая карта

3. Оценочные показатели

4. Разрыв между результатами контрольных работ и оценочными показателями

5. Анализ периода

6. Отчёт классного руководителя

7. Анализ результатов контрольных работ по уровню освоения ОП

1. Результаты контрольных работ

Период: 20.03.2023 - 02.04.2023

Все | Выполнены | В обработке | Запланированы | С ошибкой

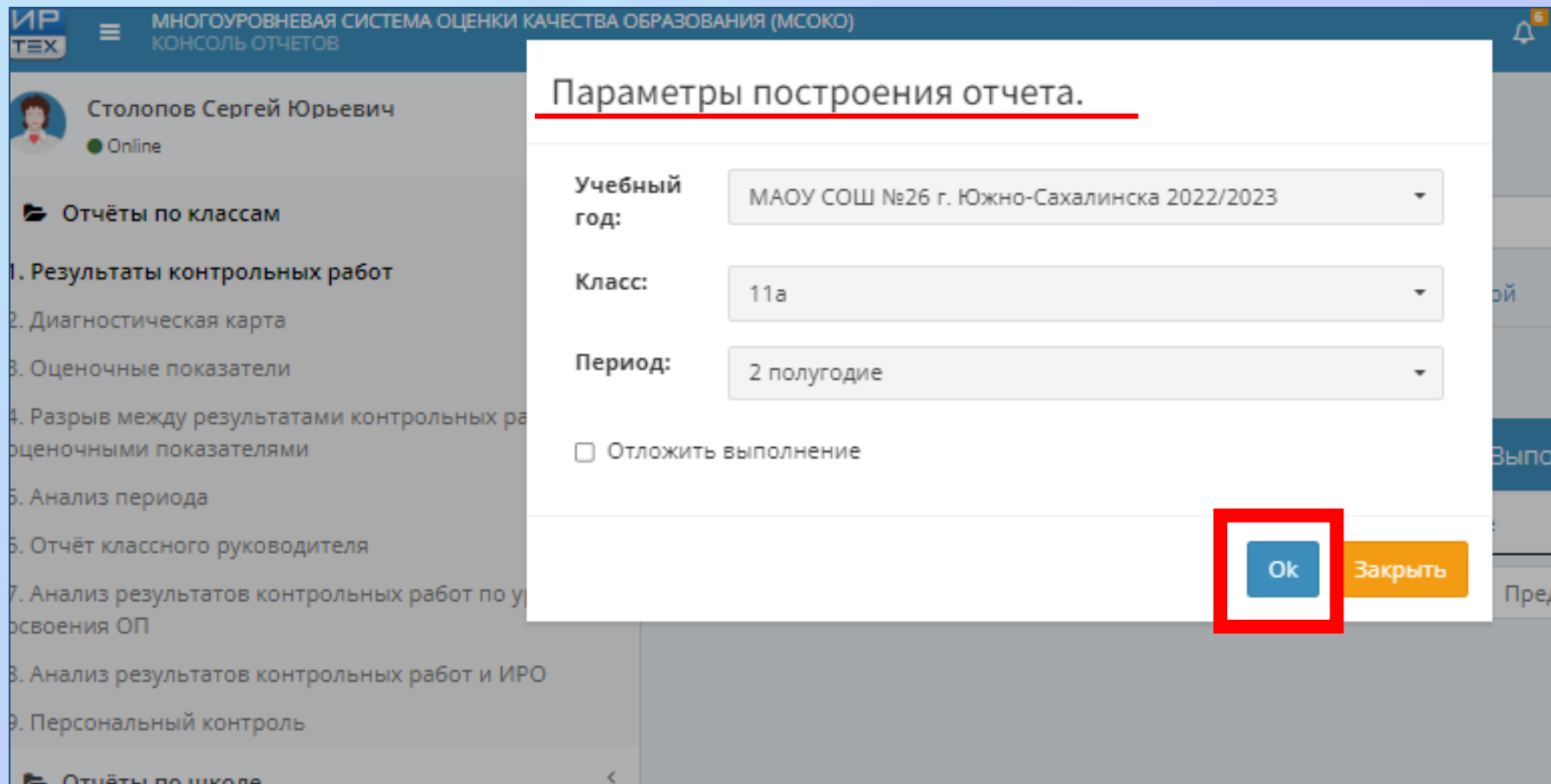
Показать 10 записей

Поиск:

	Дата	Параметры	Выполнение
<input type="checkbox"/>	29.03.2023 14:06:53	Учебный год: MAOY COШ №26 г. Южно-Сахалинска 2022/2023 Класс: 11а Период: 2 полугодие	Выполняется

### 13. Для формирования отчёта необходимо открыть вкладку МСОКО

- Отчёты по классам
- Результаты контрольных работ
- Новый отчёт
- Задать параметры построения отчёта, нажать кнопку «ОК»



Зеленым цветом обозначается завершение формирования отчёта.  
Двойным щелчком левой кнопкой мыши открываем файл.

МНОГОУРОВНЕВАЯ СИСТЕМА ОЦЕНКИ КАЧЕСТВА ОБРАЗОВАНИЯ (МСОКО)  
КОНСОЛЬ ОТЧЕТОВ

Столопов Сергей Юрьевич  
Online

Отчёты по классам

Результаты контрольных работ

Период: 20.03.2023 - 02.04.2023

Все Выполнены В обработке Запланированы С ошибкой

Показать 10 записей Поиск:

	Дата	Параметры	Выполнение
<input type="checkbox"/>	29.03.2023 14:06:53	Учебный год: MAOY COШ №26 г. Южно-Сахалинска 2022/2023 Класс: 11а Период: 2 полугодие	Выполнено
<input type="checkbox"/>	29.03.2023 10:59:31	Учебный год: MAOY COШ №26 г. Южно-Сахалинска 2022/2023 Класс: 11а Период: 1 полугодие	Выполнено

# 14. Для более подробного отчёта нажимаем вкладку КР

Иностранный язык										Информатика					Математика					Обществознание		
январь	31 янв	03 фев	06 фев	03 мар		06 мар		Кол-во к/р, вып.уч	Ср. балл	январь	07 фев	22 фев	Кол-во к/р, вып.уч	Ср. балл	06 фев	15 фев	16 мар	Кол-во к/р, вып.уч	Ср. балл	06 апр	Кол-во к/р, вып.уч	Ср. балл
тек.	тек.	тек.	тек.	тек.	тек.	тек.	тек.			тек.	тек.	тек.			тек.	тек.	тек.			тек.		
КР	КР	КР	КР	КР	КР	КР	КР			КР	Т	КР			КР	КР	КР			КР		
13	12	13	5	12	13	15				5	5	4			26	22	27			14		
						4	2	4									4	1	4	4	1	4
4							1	4							4	4	5	3	4,3	3	1	3
2		4	4				3	3,3								2	3	2	2,5	3	1	3
5		4			5		3	4,7							5	3	4	3	4	4	1	4
	5			5		5	4	4,8							5	5	5	3	5	5	1	5
5					5		2	5									3	1	3	4	1	4

**! Мы получаем протокол контрольной работы, где виден результат каждого ребенка по уровню усвоения материала.**

Протокол контрольной работы														
Предмет: Обществознание/Б/11А														
Класс: 11а														
Учитель: Столопов С.Ю.														
Дата: 06 апр 2023														
Задание	1	2	3	4	5									
Сложность	Б	Б	Б	Б	Б									
Макс. балл	1	1	1	1	1									
Коды КЭС	2.1	2.2	2.5	2.16	2.3									
№	ФИ ученика	1	2	3	4	5	Выполнено	Не выполнено	% выполнения	Итоговая оценка	Инд. ИРО	Оценка учителя	Реком. оценка	Уровень
1		1	1		1	1	8	2	80	4	80	4	4	повышенный
2				1	1	1	6	4	60	3	60	3	3	базовый
3		1			1	1	6	4	60	3	60	3	3	базовый
4		1	1	1	1		8	2	80	4	80	4	4	повышенный
5		1	1	1	1	1	10	0	100	5	100	5	5	высокий
6		1	1		1	1	8	2	80	4	80	4	4	повышенный
7		1	1	1	1	1	10	0	100	5	100	5	5	высокий
8				1	1	1	6	4	60	3	60	3	3	базовый
9		1	1		1	1	8	2	80	4	80	4	4	повышенный
10			1	1		1	6	4	60	3	60	3	3	базовый
11			1	1	1		6	4	60	3	60	3	3	базовый

# Мы получаем протокол контрольной работы, где виден результат

- каждого ребенка по уровню усвоения материала
- качественные и количественные показатели
- анализ по КЭС
- объективность выставления оценок учителем

№	Код КЭС	Проверяемые элементы содержания	%
1	2.1	Экономика и экономическая наука	71,43
2	2.2	Факторы производства и факторные доходы	64,29
3	2.5	Постоянные и переменные затраты	71,43
4	2.16	Рациональное экономическое поведение собственника, работника, потребителя, семьянина, гражданина	85,71
5	2.3	Экономические системы	85,71

Итого:

Успеваемость	100%
Результативность	высокая
Оценки выставлены	объективно
Показатель качества обученности (КО)	57%
Показатель неуспешности	24%
Задания базового уровня выполнены на	76%
Задания повышенного уровня выполнены на	--
Не освоили стандарт образования	нет уч-ся
Ожидаемые результаты	реализованы
Оценки за период не подтверждены у	нет уч-ся

СО	100	ИРО	76
РЕЗ	76	ИКО	57
ОЦ	76	ИСО	100
КО	57	ИНО	24
УР	0		
НО	24		

Рекомендации:

Провести индивидуальную работу с учащимися: Нет учащихся

Повторить: Нет тем

Мы получаем протокол контрольной работы, где виден результат:

- каждого ребенка по уровню усвоения материала
- качественные и количественные показатели
- анализ по КЭС
- объективность выставления оценок учителем
- а также даны рекомендации по индивидуальной коррекционной работе.

Рекомендации:		
Провести индивидуальную работу с учащимися [REDACTED]		
Повторить: Нет тем		
<b>Индивидуальные результаты освоения образовательной программы</b>		
ФИО	Код КЭС	Неосвоенные элементы содержания
[REDACTED]	2.1	Экономика и экономическая наука
[REDACTED]	2.2	Факторы производства и факторные доходы
[REDACTED]	2.3	Экономические системы
[REDACTED]	2.5	Постоянные и переменные затраты
[REDACTED]	2.1	Экономика и экономическая наука
[REDACTED]	2.16	Рациональное экономическое поведение собственника, работника, потребителя, семьянина, гражданина
[REDACTED]	2.3	Экономические системы
[REDACTED]	2.5	Постоянные и переменные затраты
[REDACTED]	2.1	Экономика и экономическая наука
[REDACTED]	2.16	Рациональное экономическое поведение собственника, работника, потребителя, семьянина, гражданина
[REDACTED]	2.2	Факторы производства и факторные доходы
[REDACTED]	2.3	Экономические системы
[REDACTED]	2.5	Постоянные и переменные затраты

Благодарю за внимание!